

VBS navodila »Najave - Avti«

1. Prijava v VBS

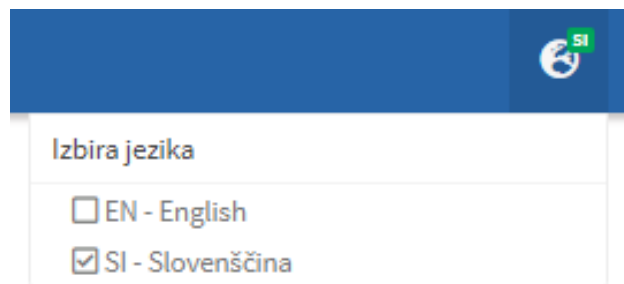
1.1. Vstop VBS: Vpis uporabniškega imena in gesla ter potrditev splošnih pogojev:

<https://vbs.luka-kp.si>



Slika 1: Prijavno okno

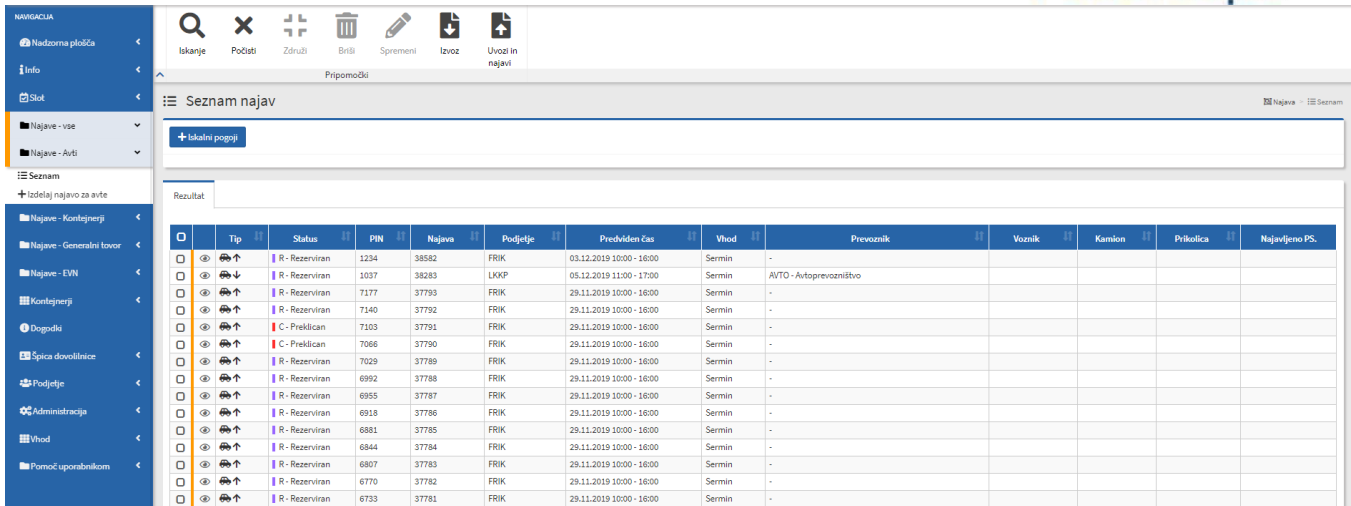
1.2. Spremenite lahko tudi jezik že takoj pred vstopom ali ko vstopite v VBS s klikom na »svet« (slika 2).



Slika 2: Sprememba jezika

2. Najava za terminal avtomobilov (TA)

Špediter najprej vnese najavo v sistem ACAR z zelenimi termini prihoda kamionov. Nato planer Luke Koper potrdi najavo, ki se avtomatsko prenese v špediterjev VBS. Kreira se najava s PIN/BOOKING številko, ki identificira termin vstopa kamiona. Status najave je v tej fazi »RESERVED« oziroma »REZERVIRAN«. Najave so prikazane na seznamu »Najave - Avti« -> »Seznam« (»Bookings – Car« -> »List«) (slika 3).



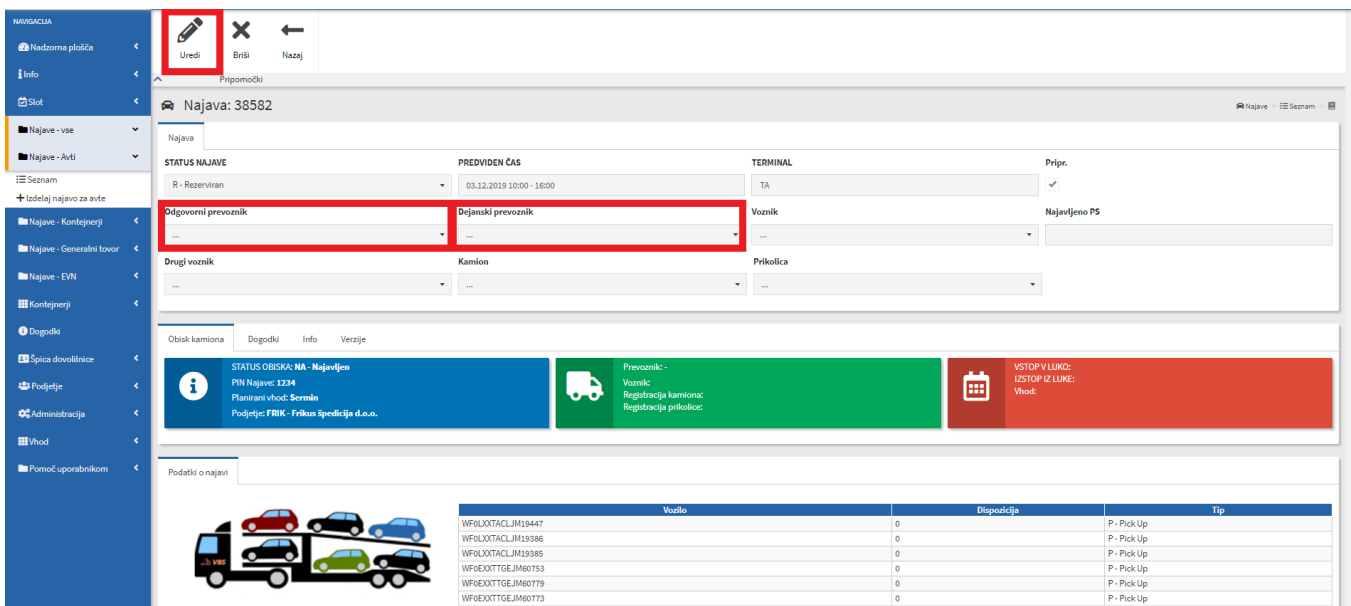
Tip	Status	PIN	Najava	Podjetje	Predviden čas	Vhod	Prevoznik	Voznik	Kamion	Prikolica	Najavljeno PS.
🔍	R - Rezerviran	1234	38582	FRIK	03.12.2019 10:00 - 16:00	Sermin	-				
🔍	R - Rezerviran	1037	38283	LKIP	05.12.2019 11:00 - 17:00	Sermin	AVTO - Avtoprevozišče				
🔍	R - Rezerviran	1177	37793	FRIK	29.11.2019 10:00 - 16:00	Sermin	-				
🔍	R - Rezerviran	7140	37792	FRIK	29.11.2019 10:00 - 16:00	Sermin	-				
🔍	C - Preklican	7103	37791	FRIK	29.11.2019 10:00 - 16:00	Sermin	-				
🔍	R - Rezerviran	7066	37790	FRIK	29.11.2019 10:00 - 16:00	Sermin	-				
🔍	R - Rezerviran	7029	37789	FRIK	29.11.2019 10:00 - 16:00	Sermin	-				
🔍	R - Rezerviran	6992	37788	FRIK	29.11.2019 10:00 - 16:00	Sermin	-				
🔍	R - Rezerviran	6955	37787	FRIK	29.11.2019 10:00 - 16:00	Sermin	-				
🔍	R - Rezerviran	6918	37786	FRIK	29.11.2019 10:00 - 16:00	Sermin	-				
🔍	R - Rezerviran	6881	37785	FRIK	29.11.2019 10:00 - 16:00	Sermin	-				
🔍	R - Rezerviran	6844	37784	FRIK	29.11.2019 10:00 - 16:00	Sermin	-				
🔍	R - Rezerviran	6807	37783	FRIK	29.11.2019 10:00 - 16:00	Sermin	-				
🔍	R - Rezerviran	6770	37782	FRIK	29.11.2019 10:00 - 16:00	Sermin	-				
🔍	R - Rezerviran	6733	37781	FRIK	29.11.2019 10:00 - 16:00	Sermin	-				

Slika 3: Seznam izdelanih najav

Na seznamu poiščete najavo, lahko pa si iskanje že na začetku omejite glede na status najave, PIN številko, čas prihoda itd. V statusu »Reserved« lahko s klikom na izbirno tipko v drugem stolpcu (oko) izberete posamezno najavo, ki jo lahko pregledate in uredite s klikom na »Uredi« (»Edit«) (slika 4).

2.1. Odgovorni prevoznik/Dejanski prevoznik

Do najave ima dostop »Organizacija« (»Organization«), ki je ustvarila najavo, »Odgovorni prevoznik« (»Responsible haulier«), katerega nominira »Organizacija« in »Dejanski prevoznik« (»Actual haulier«), ki je lahko »Odgovorni prevoznik« ali pa prevoznik kateremu je »Odgovorni prevoznik« predal najavo. Če »Dejanski prevoznik« preda najavo tretjemu prevozniku, do najave ne bo imel več dostopa.



Uredi | **Najava: 38582**

STATUS NAJAVE: R - Rezerviran | **PREDVIDEN ČAS:** 03.12.2019 10:00 - 16:00 | **TERMINAL:** TA | **Pripr.** ✓

Odgovorni prevoznik: ... | **Dejanski prevoznik:** ... | **Voznik:** ... | **Najavljeno PS:** ...

Drugi voznik: ... | **Kamion:** ... | **Prikolica:** ...

STATUS OBISKA: NA - Najavljeno
 PIN Najave: 1234
 Planirani vhod: Sermin
 Podjetje: FRIK - Friskus Spedičija d.o.o.

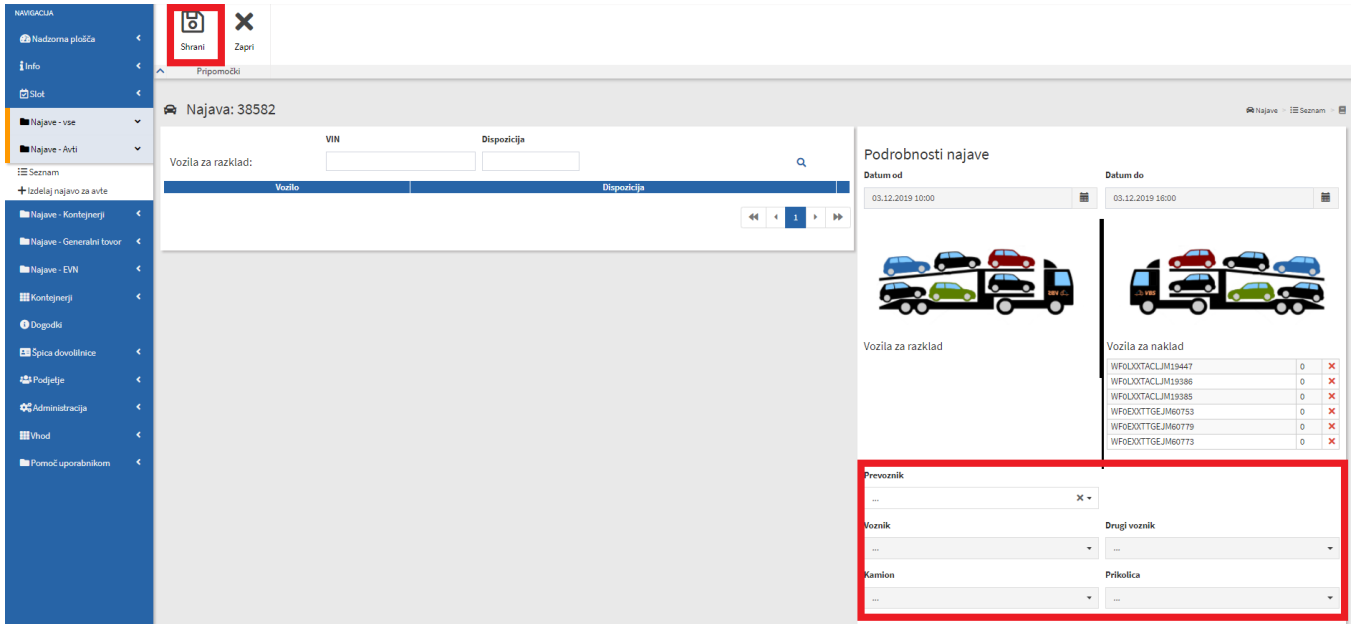
Prevoznik -
 Voznik:
 Registracija kamiona:
 Registracija prikolice:

VSTOP V LUKO: IZSTOP IZ LUKE:
 Vhod:

Vozilo	Dispozicija	Tip
WF0LXOTACLJM19447	0	P - Pick Up
WF0LXOTACLJM19386	0	P - Pick Up
WF0LXOTACLJM19385	0	P - Pick Up
WF0EXXTTGEJM60753	0	P - Pick Up
WF0EXXTTGEJM60779	0	P - Pick Up
WF0EXXTTGEJM60773	0	P - Pick Up

Slika 4: Okno za pregled najave

Z funkcijo »Uredi« (»Edit«) se odpre okno v katerem vnesete potrebne podatke, torej špediter doda prevoznika, voznika in registrsko številko kamiona ter prikolice (v kolikor vse te podatke ima) in shrani (slika 5).

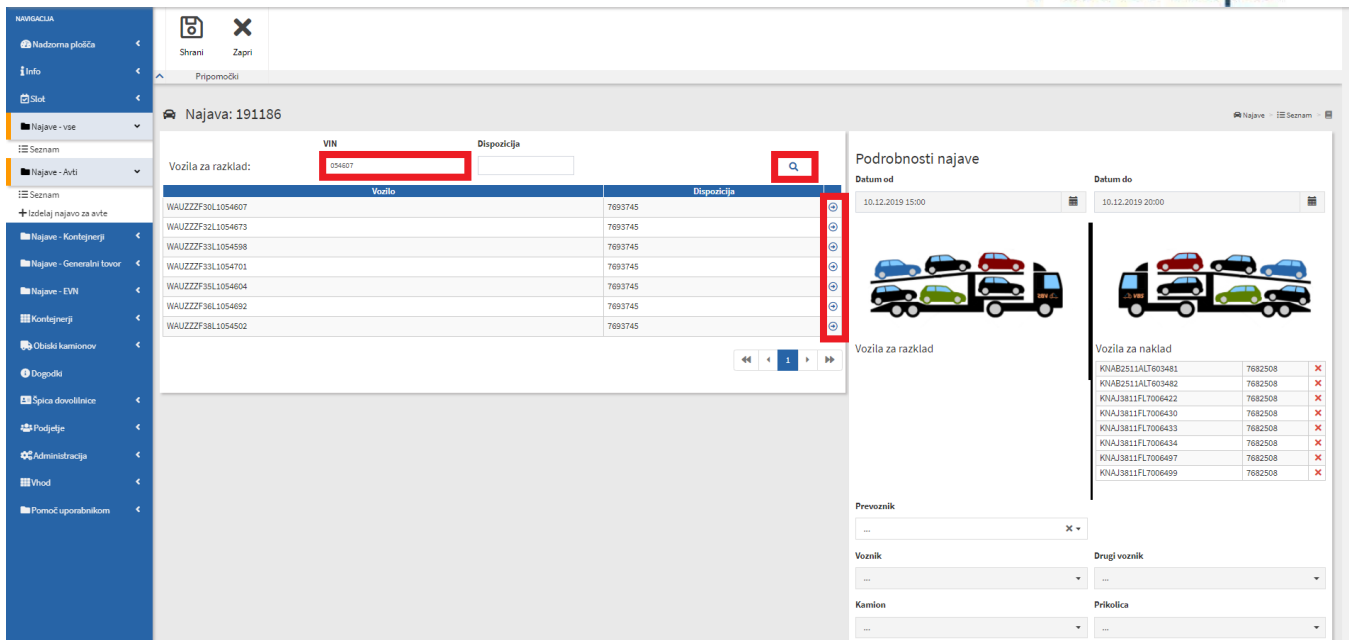


Slika 5: Urejanje najave prvi del

V kolikor špediter v najavi določi samo prevoznika in potrdi s tipko »Shrani« (»Save«), postane najava vidna v VBS aplikaciji izbranega prevoznika s statusom »Reserved«. Ko špediter ali prevoznik v najavi določi še voznika in kamion ter prikolico, preide najava v status »Booked«. Najava vstopa je zaključena.

3. Pregled in urejanje najav za terminal avtomobilov (TA)

S ponovnim klikom na »Uredi« (»Edit«) lahko prevoznik na obstoječo najavo, v tem primeru imamo le naklad vozil, doda še vozila drugega naročnika, ki se bodo v isti najavi razkladala. Seznam vozil uvozi z vpisom ID (VIN) številke enega vozila in potrdi iskanje s povečevalnim steklom. Vozila dodeli s klikom na puščico v desno na kamion ter najavo shrani (slika 6). Pogoji uvoza vozil v sistem je izdelana dispozicija. V nasprotnem primeru vozila sistem VBS ne prepozna.



Najava: 191186

Vozila za razklad:

Vozilo	Dispozicija
WUJZZF30L1054607	7893745
WUJZZF32L1054673	7893745
WUJZZF33L1054998	7893745
WUJZZF33L1054701	7893745
WUJZZF35L1054604	7893745
WUJZZF36L1054692	7893745
WUJZZF38L1054502	7893745

Podrobnosti najave

Datum od: 10.12.2019 15:00 | Datum do: 10.12.2019 20:00

Vozila za razklad:

Vozila za naklad:

KNAB251AL7603481	7882508	X
KNAB251AL7603482	7882508	X
KNAJ381FL7006422	7882508	X
KNAJ381FL7006430	7882508	X
KNAJ381FL7006433	7882508	X
KNAJ381FL7006434	7882508	X
KNAJ381FL7006497	7882508	X
KNAJ381FL7006499	7882508	X

Prevoznik: ---
 Voznik: --- | Drugi voznik: ---
 Kamion: --- | Prikolica: ---

Slika 6: Urejanje najave drugi del

4. Zaključek najave

Ko status najave preide v status »Booked« pomeni, da je najava zaključena in kamion lahko vstopi v pristanišče, v kolikor ima izpolnjene vse pogoje (potrjen termin najave vstopa, prihod v dogovorjenem terminu, veljavna dovolilnica voznika (letna ali enkratna) in plačilo cestne pristojbine - predplačniški ali enkratni nakup. Termin vstopa (»slot«) posameznega kamiona je 6 ur, z možnostjo vstopa 2 ure pred določenim terminom oziroma dve uri po določenem terminu (skupaj 10 ur) -> »Buffer cona«. V primeru, da kamion ne bo uspel vstopiti v določenem terminu je potrebno najavo stornirati in izdelati novo najavo.

Pomembno je vedeti, da mora najavo kamiona za naklad vozil obvezno izdelati špediter, najavo kamiona za razklad vozil lahko opravi tudi prevoznik.

5. Dodatne možnosti

Prevoznik lahko ob prejetih dveh najavah različnih špediterjev za razklad in naklad vozil v istem dnevu, uporabi opcijo »Združi« (»Merge«), ki združi dve najavi v eno (slika 7).

Tip	Status	PIN	Najava	Podjetje	Predviden čas	Vhod	Prevoznik	Voznik	Kamion	Prikolica	Najavljeno PS
B - Booked	7129	191187	FRIK	10.12.2019 15:00 - 21:00	Sermin	-1 - TEMPORARY	235940 - TE TE				35H027/35B000
B - Booked	7143	191182	ND436	10.12.2019 8:50 - 14:50	Koper	-1 - TEMPORARY	77386 - TE TE				RN4260/WDU366
B - Booked	7032	191179	FRIK	10.12.2019 14:30 - 20:30	Sermin	-1 - TEMPORARY	235738 - TE TE				PB16616/WBU629
B - Booked	6995	191178	FRIK	10.12.2019 14:30 - 20:30	Sermin	-1 - TEMPORARY	235712 - TE TE				BG1038/JUAU184B6
B - Booked	6736	191171	IEKP	10.12.2019 9:00 - 15:00	Sermin	-1 - TEMPORARY	243226 - TE TE				NO1683/WA1697
B - Booked	1223	190886	FRIK	10.12.2019 6:00 - 12:00	Sermin	-1 - TEMPORARY	243295 - TE TE				KAM1
B - Booked	9890	190868	FRIK	10.12.2019 8:00 - 14:00	Sermin	-1 - TEMPORARY	229256 - TE TE				ZG8888U/ZG8888U2
B - Booked	8928	190840	FRIK	10.12.2019 7:00 - 13:00	Sermin	-1 - TEMPORARY	235719 - TE TE				BLST002/BA028YH
B - Booked	6671	190694	FRIK	10.12.2019 9:00 - 15:00	Sermin	-1 - TEMPORARY	243365 - TE TE				AA8504TC / AA2303XK
B - Booked	5968	190631	TRAA	10.12.2019 10:00 - 16:00	Sermin	-1 - TEMPORARY	200022 - TE TE				NMCV914/NMSP914
B - Booked	7938	190089	FRIK	10.12.2019 7:00 - 13:00	Sermin	-1 - TEMPORARY	235706 - TE TE				205105 - TE TE
B - Booked	5245	189053	IEKP	09.12.2019 12:00 - 18:00	Koper	-1 - TEMPORARY	205105 - TE TE				

Slika 7: Združevanje dveh najav

Zavihek »Events« oz. »Dogodki«, ponuja prevozniku pregled nad vstopom in izhodom kamiona iz pristanišča, torej kdaj je vstopil/izstopil, na katerem vhodu.

Dovolilnica	PIN	Status	Registracija kamiona	Registracija prikolice	Datum dogodka	Stanje vhoda	Pis
200399	36169	ZL - Zapolstil Luko	KP TRCK-OUT	KP TRIL-OUT	12.11.2019 15:11	0 - OK - VSE	X2 - EXIT - IZHOD2
200399	36169	VL - V Luko	KP TRCK-IN	KP TRIL-IN	12.11.2019 13:11	0 - OK - VSE	E2 - ENTER - VSTOP2

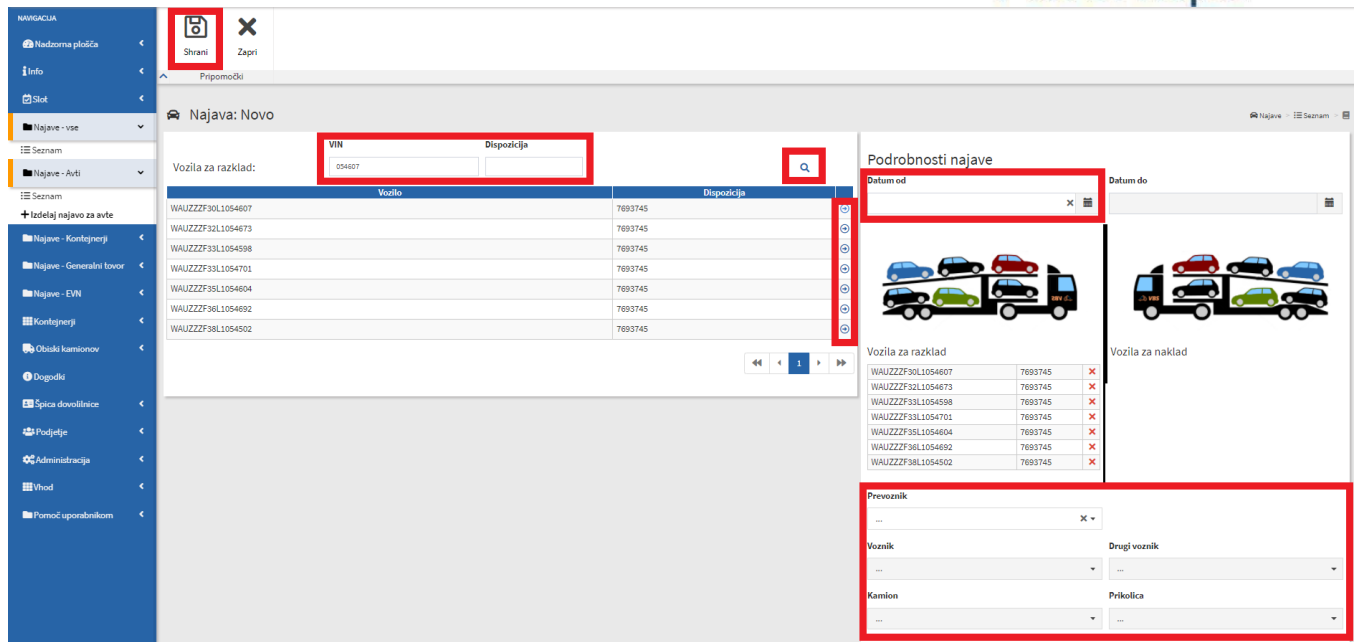
Vozilo	Dispozicija	Tip
WUJH8NEC98282201	7498795	D - Drop off
WUJH8NEC98282202	7498795	D - Drop off
WUJH8NEC98282203	7498795	D - Drop off
WUJH8NEC98282204	7498795	D - Drop off
WUJH8NEC98282205	7498795	D - Drop off
WUJH8NEC98282206	7498795	D - Drop off
WUJH8NEC98282207	7498795	D - Drop off
WUJH8NEC98282208	7498795	D - Drop off
WUJH8NEC98282209	7498795	D - Drop off

Slika 8: Pregled vstopa in izstopa kamiona

6. NAJAVA ZA RAZKLAD AVTOMOBILOV

Za razklad avtomobilov ni potrebno planiranja na terminalu avtomobilov (TA). Pogoj, da lahko ustvarite najavo v VBS pa je pripravljen skladiščni dokument (DVH) s strani špediterja.

Najavo za razklad avtomobilov lahko ustvari špediter ALI prevoznik po naslednjem postopku (slika 9):



Slika 9: Najava za razklad avtomobilov

Pri ustvarjanju najave za razklad avtomobilov kliknete ikono »Najave – Avti« -> »Izdelaj najavo za avte« (»Bookings – Car« -> »Create car booking«). Odpre se vam okno v katerem vnesete potrebne podatke. Vpišete VIN enega avtomobila ali DVH (Service request) in kliknete iskanje (tipka enter). Izpišejo se vam vsi avtomobili po enaki dispoziciji. Nato kliknete na eno izmed pušic, ki se prikažejo na koncu vsakega avtomobila (tako prenesete vse avtomobile v najavo). Preden zaključite najavo morate izbrati še predviden termin vstopa (Date from), prevoznika (Haulier), voznika (Driver) in registrske številke kamiona ter prikolice (Truck and Trailer plate). Ko so vsi podatki izpolnjeni s klikom na »Shrani« (»Save«) najavo zaključite.

Najava je ustrezno zaključena pod statusom »Booked«.

Prikaz statusnega procesa posamezne najave:

