

2014



SKUPINA LUKA KOPER

**NEREVIDIRANO POROČILO O POSLOVANJU SKUPINE IN
DRUŽBE LUKA KOPER, D. D.,
V OBDOBJU JANUAR – MAREC 2014**

Koper, maj 2014

KAZALO

POSLOVNO POROČILO	1
POMEMBNEJŠI PODATKI O POSLOVANJU SKUPINE LUKA KOPER	1
UVODNO POJASNILO	3
PREDSTAVITEV SKUPINE LUKA KOPER	4
ORGANI UPRAVLJANJA IN VODENJA.....	6
POMEMBNEJŠI DOGODKI V OBDOBJU JANUAR – MAREC 2014	8
POMEMBNEJŠI DOGODKI PO ZAKLJUČKU OBRAČUNSKEGA OBDOBJA	9
ANALIZA USPEŠNOSTI POSLOVANJA SKUPINE LUKA KOPER.....	10
FINANČNO UPRAVLJANJE	16
TRŽENJE IN PRODAJA	18
UPRAVLJANJE TVEGANJ	21
DELNICA LKPG.....	22
NALOŽBE V NEFINANČNA SREDSTVA	25
RAZISKAVE IN RAZVOJ.....	26
TRAJNOSTNI RAZVOJ	27
NARAVNO OKOLJE	27
UPRAVLJANJE S KADRI.....	31
DRUŽBENO OKOLJE	33
RAČUNOVODSKO POROČILO.....	34
KONSOLIDIRANI RAČUNOVODSKI IZKAZI SKUPINE LUKA KOPER	34
NEKONSOLIDIRANI RAČUNOVODSKI IZKAZI.....	49
DRUŽBE LUKA KOPER, D. D.	49
IZJAVA O ODGOVORNOSTI UPRAVE	63

Opomba: tabele računovodskega poročila so dostopne tudi v .xls obliki v priponki tega PDF dokumenta.

POSLOVNO POROČILO

POMEMBNEJŠI PODATKI O POSLOVANJU SKUPINE LUKA KOPER

PRIMERJAVA DOSEŽENIH REZULTATOV SKUPINE LUKA KOPER Z NAČRTOVANIMI V OBDOBJU JANUAR – MAREC 2014

(v evrih)	1 - 3/2014	Načrt 1 - 3/2014	Indeks Doseženo/ Načrt
Iz izkaza poslovnega izida			
Poslovni prihodki	39.976.290	38.175.534	105
Poslovni izid iz poslovanja (EBIT)	9.257.938	7.751.589	119
Poslovni izid iz poslovanja pred amortizacijo (EBITDA)	16.075.905	14.576.141	110
Čisti poslovni izid	7.552.165	5.840.112	129
Iz izkaza denarnih tokov			
Naložbe v nepremičnine, naprave in opremo, naložbene nepremičnine in neopredmetena sredstva	8.583.852	10.171.920	84
Ladijski pretovor (v tonah)			
Ladijski pretovor	4.881.033	4.572.772	107

PRIMERJAVA DOSEŽENIH REZULTATOV SKUPINE LUKA KOPER V OBDOBJU JANUAR – MAREC 2014 IN 2013

(v evrih)	1 - 3/2014	1 - 3/2013	Indeks 2014/2013
Iz izkaza poslovnega izida			
Poslovni prihodki	39.976.290	37.010.668	108
Poslovni izid iz poslovanja (EBIT)	9.257.938	6.264.353	148
Poslovni izid iz poslovanja pred amortizacijo (EBITDA)	16.075.905	13.306.138	121
Poslovni izid iz financiranja	-741.046	-877.786	84
Poslovni izid pred davki	8.516.892	5.386.567	158
Čisti poslovni izid	7.552.165	4.651.741	162
Iz izkaza denarnih tokov			
Naložbe v nepremičnine, naprave in opremo, naložbene nepremičnine in neopredmetena sredstva	8.583.852	2.177.450	394
Ladijski pretovor (v tonah)			
Ladijski pretovor	4.881.033	4.483.269	109

(v evrih)	31.03.2014	31.12.2013	Indeks 2014/2013
Iz izkaza finančnega položaja			
Sredstva	450.272.119	443.558.563	102
Nekratkoročna sredstva	404.896.175	403.052.914	100
Kratkoročna sredstva in kratkoročne aktivne časovne razmejitve	45.375.944	40.505.649	112
Kapital	266.647.290	259.204.139	103
Nekratkoročne obveznosti z rezervacijami in dolgoročne pasivne časovne razmejitve	145.770.843	152.987.169	95
Kratkoročne obveznosti in kratkoročne pasivne časovne razmejitve	37.853.986	31.367.255	121
Finančne obveznosti	145.791.875	153.750.652	95

(v odstotkih)	1 - 3/2014	1 - 3/2013	Indeks 2014/2013
Kazalniki			
Dobičkonosnost prihodkov iz poslovanja (ROS)	23,16%	16,93%	137
Čista dobičkonosnost kapitala (ROE) ¹	11,49%	7,41%	155
Čista dobičkonosnost sredstev (ROA) ¹	6,76%	4,01%	169
EBITDA marža	40,21%	35,95%	112
Finančne obveznosti / kapital	54,68%	69,37%	79

PRIMERJAVA DOSEŽENIH REZULTATOV LUKE KOPER, D. D., V OBDOBJU JANUAR – MAREC 2014 IN 2013

(v evrih)	1- 3/2014	1 - 3/2013	Indeks 2014/2013
Iz izkaza poslovnega izida			
Čisti poslovni izid	6.863.053	3.995.437	172

¹ Kazalnika sta izračunana na osnovi analiziranih podatkov.

UVODNO POJASNILO

Skladno z določili Zakona o trgu finančnih instrumentov, Pravili Ljubljanske borze vrednostnih papirjev in skladno s Priporočili javnim delniškim družbam za obveščanje Ljubljanske borze vrednostnih papirjev, družba Luka Koper, d. d., Vojkovo nabrežje 38, 6501 Koper objavlja Nerevidirano poročilo o poslovanju Skupine in družbe Luka Koper, d. d., v obdobju januar – marec 2014.

Nerevidirano poročilo o poslovanju Skupine in družbe Luka Koper, d. d., v obdobju januar – marec 2014 je na vpogled na sedežu družbe Luka Koper, d. d., Vojkovo nabrežje 38, 6501 Koper in na spletni strani družbe www.luka-kp.si, in sicer od 23. maja 2014 dalje.

Pomembnejše spremembe podatkov, ki so vsebovani v prospektu za borzno kotacijo, družba sprti objavlja v sistemu elektronskega obveščanja Ljubljanske borze SEOnet.

Nerevidirano poročilo o poslovanju Skupine in družbe Luka Koper, d. d., v obdobju januar – marec 2014 je obravnaval nadzorni svet družbe na redni seji dne 23. maja 2014.

PREDSTAVITEV SKUPINE LUKA KOPER

Obvladujoča družba Skupine Luka Koper je družba Luka Koper, pristaniški in logistični sistem, d. d., s sedežem v Kopru.

Osebna izkaznica družbe Luka Koper, d. d., na dan 23. maj 2014

<i>Ime družbe</i>	<i>Luka Koper, pristaniški in logistični sistem, delniška družba</i>
<i>Skrajšano ime družbe</i>	<i>Luka Koper, d. d.</i>
<i>Sedež družbe</i>	<i>Vojkovo nabrežje 38, Koper</i>
	<i>Telefon: 05 66 56 100</i>
	<i>Faks: 05 63 95 020</i>
	<i>Elektronska pošta: portkoper@luka-kp.si</i>
	<i>Spletna stran: www.luka-kp.si</i>
<i>Vpis v sodni register</i>	<i>Okrožno sodišče v Kopru pod vložno številko 066/10032200</i>
<i>Matična številka</i>	<i>5144353</i>
<i>Davčna številka</i>	<i>SI 89190033</i>
<i>Osnovni kapital družbe</i>	<i>58.420.964,78 evrov</i>
<i>Število delnic</i>	<i>14.000.000 navadnih kosovnih delnic</i>
<i>Kotacija delnic</i>	<i>Ljubljanska borza, d. d., prva borzna kotacija</i>
<i>Oznaka delnice</i>	<i>LKPG</i>
<i>Predsednik uprave</i>	<i>Andraž Novak</i>
<i>Član uprave</i>	<i>Jože Jaklin</i>
<i>Član uprave – delavski direktor</i>	<i>Matjaž Stare</i>
<i>Predsednik nadzornega sveta</i>	<i>Alenka Žnidaršič Kranjc</i>
<i>Število družb vključenih v konsolidacijo</i>	<i>11</i>
<i>Osnovna dejavnost Luke Koper, d. d.</i>	<i>Storitveno podjetje; pristaniški in logistični sistem</i>
<i>Dejavnost v Skupini Luka Koper</i>	<i>Različne storitvene dejavnosti</i>

V Skupino Luka Koper so povezane družbe, ki z različnimi storitvami zaokrožajo celovito ponudbo pristanišča. Poleg obvladujoče družbe Luka Koper, d. d., so Skupino Luka Koper na dan 31. marec 2014 sestavljale tudi odvisne družbe ter skupaj obvladovane in pridružene družbe:

- Luka Koper INPO, d. o. o., 100 %
- Adria Terminali, d. o. o., 100 %
- TOC, d. o. o., 68,13 %
- Luka Koper Pristan, d. o. o., 100 %
- Logis Nova, d. o. o., 99,68 %
- Adria Investicije, d. o. o., 100 %
- Adria – Tow, d. o. o., 50 %
- Adria Transport, d. o. o., 50 %
- Adriaфин, d. o. o., 50 %
- Avtoservis, d. o. o., 49 %
- S.C.RAILPORT ARAD, S. R. L., 33,33 %
- Golf Istra, d. o. o., 20 %
- AdriaSOLE, d. o. o., 98 %

ORGANI UPRAVLJANJA IN VODENJA

Uprava družbe Luka Koper, d. d.

Upravo Luke Koper, d. d., so na dan 31. marec 2014 sestavljali:

- Gašpar Gašpar Mišič, predsednik uprave, imenovan 26. avgusta 2013 za obdobje petih let, funkcijo nastopil 7. septembra 2013,
- Andraž Novak, član uprave, začetek petletnega mandata: 13. januar 2014,
- Jože Jaklin, član uprave, začetek petletnega mandata: 1. februar 2014,
- Matjaž Stare, delavski direktor, začetek petletnega mandata: 18. oktober 2010.

Predstavitev članov uprave je dostopna tudi na spletnih straneh www.luka-kp.si

Spremembe v sestavi uprave po zaključku obdobja

Nadzorni svet družbe Luka Koper, d. d., je na svoji redni seji dne 11. aprila 2014 z mesta predsednika uprave družbe Luka Koper, d. d., razrešil Gašparja Gašparja Mišiča. Na mesto predsednika uprave je bil z dnem 11. april 2014 imenovan Andraž Novak.

Prenovljena sestava uprave na dan 11. april 2014

- Andraž Novak, predsednik uprave, začetek petletnega mandata: 11. april 2014,
- Jože Jaklin, član uprave, začetek petletnega mandata: 1. februar 2014,
- Matjaž Stare, delavski direktor, začetek petletnega mandata: 18. oktober 2010.

Nadzorni svet družbe Luka Koper, d. d.

Nadzorni svet družbe Luka Koper, d. d., šteje devet članov. Šest članov voli skupščina, tri iz vrst zaposlenih pa svet delavcev družbe. Mandat članov nadzornega sveta traja štiri leta. Nadzorni svet so na dan 31. marec 2014 sestavljali:

Imenovani s strani kapitala

- dr. Alenka Žnidaršič Kranjc, predsednica nadzornega sveta, predstavnica kapitala, začetek štiriletnega mandata: 7. oktober 2013 (23. skupščina delničarjev),
- dr. Elen Twrdy, namestnica predsednice nadzornega sveta, predstavnica kapitala, začetek štiriletnega mandata: 7. oktober 2013 (23. skupščina delničarjev),
- Rado Antolovič, član nadzornega sveta, predstavnik kapitala, začetek štiriletnega mandata: 7. oktober 2013 (23. skupščina delničarjev),
- mag. Andrej Šercer, član nadzornega sveta, predstavnik kapitala, začetek štiriletnega mandata: 7. oktober 2013 (23. skupščina delničarjev),
- Žiga Škerjanec, član nadzornega sveta, predstavnik kapitala, začetek štiriletnega mandata: 7. oktober 2013 (23. skupščina delničarjev),
- Sabina Mozetič, članica nadzornega sveta, predstavnica Mestne občine Koper, začetek štiriletnega mandata: 12. julij 2011 (19. skupščina delničarjev).

Imenovani s strani zaposlenih

- Mladen Jovičič, član, predstavnik delavcev, začetek štiriletnega mandata: 18. marec 2013,
- Stojan Čepar, član, predstavnik delavcev, začetek štiriletnega mandata: 18. marec 2013,
- mag. Nebojša Topič, član, predstavnik delavcev, začetek štiriletnega mandata: 28. julij 2012.

Zunanja članica revizijske komisije nadzornega sveta

- mag. Blanka Vezjak, zunanja članica revizijske komisije nadzornega sveta, imenovana: 11. september 2009, ponovno imenovana 12. avgusta 2013.

POMEMBNEJŠI DOGODKI V OBDOBJU JANUAR – MAREC 2014

JANUAR

- Nadzorni svet družbe Luka Koper, d. d., je za člana uprave za področje operative in prodaje imenoval Andraža Novaka za obdobje petih let s pričetkom mandata 13. januarja 2014.
- Uprava družbe Luka Koper, d. d., je od uprave Slovenske odškodninske družbe, d. d., dne 21. januarja 2014 prejela Zahtevo za sklic skupščine delničarjev družbe Luka Koper, d. d.
- Uprava Republike Slovenije za pomorstvo je v januarju 2014 na vhodu v kanal I. bazena postavila dve novi boji. S tem je izpolnjen pogoj iz odločbe Uprave Republike Slovenije za pomorstvo, s katero dovoljujejo vplutje ladij z ugrezom do 11,8 metra (do sedaj 11,4 metra) pod posebnimi pogoji. Omenjena novost sicer ne bo bistveno vplivala na povečanje pretovora na kontejnerskem terminalu Luke Koper, d. d., dokler ne bomo s poglobitvijo dosegli globine morskega dna 14 metrov, predvidoma aprila 2014.
- Z Univerzo na Primorskem, Mestno občino Koper in Združenjem uporabnikov in podpornikov Slovenskega inštituta tehnologij, smo podpisali pismo o nameri za ustanovitev Slovenskega inštituta tehnologij – SIT.
- Predstavili smo se na konferenci European Oil Storage.

FEBRUAR

- Luka Koper, d. d., je dne 6. februarja 2014 javnost seznanila s pregledom stanja in kriznimi ukrepi v pristanišču, sprejetimi kot posledica naravne nesreče, ki je prizadela velik del države. Zaradi škode, ki jo je žled povzročil na Notranjskem, je bila železniška proga do Kopra zaprta šest dni.
- Uprava družbe je 17. februarja 2014 objavila sklic 24. skupščine delničarjev Luke Koper, d. d., ki se je odvila dne 19. marca 2014.
- V mesecu februarju se je začela gradnja skladiščnih površin v zaledju 7. C veza na kontejnerskem terminalu oziroma na čelu pomola I. S to investicijo bomo pridobili dodatnih 6.840 m² površin za skladiščenje 672 TEU, ki je del projekta podaljševanja pomola I, s predvidenim zaključkom do leta 2018.
- Začeli smo s prvo fazo poglobljanja morskega dna I. bazena, s katero bomo povečali globino na -13 metrov. Pospešeno pa potekajo tudi dela za izgradnjo in zapolnitev kaset. Omenjena dela sovpadajo z načrti podaljševanja pomola I.
- Objavili smo razpis za razdelitev sponzorskih in donatorskih sredstev v okviru sklada Živeti s pristaniščem.
- Ljubljanska borza, d. d., je delnico Luke Koper, d. d., po petih letih ponovno vključila v borzni indeks SBI TOP.

MAREC

- Na skupščini družbe Luka Koper, d. d., dne 19. marca 2014, so delničarji sprejeli spremembo statuta. Zoper ta sklep je Mestna občina Koper napovedala izpodbojno

tožbo. Predsednik uprave Luke Koper, d. d., Gašpar Gašpar Mišič je delničarje tudi seznanil s stanjem na področju odškodninskih tožb zoper nekdanjo upravo in člane nadzornega sveta.

- Zaključili smo prvo fazo poglobljanja I. bazena na globino -13 metrov.
- Z upravo Republike Slovenije za pomorstvo smo podpisali pismo o nameri, ki predvideva različne oblike medsebojnega sodelovanja.
- Uprava Republike Slovenije za pomorstvo je izdala odločbo, ki na kontejnerski terminal dovoljuje vplutje ladij z ugrezom 12,5 metra (do sedaj 11,8 metra).
- Predstavili smo se na največjem sejmu s področja potniškega ladijskega turizma v Miamiju - Seatrade 2014.

POMEMBNEJŠI DOGODKI PO ZAKLJUČKU OBRAČUNSKEGA OBDOBJA

APRIL

- Nadzorni svet družbe Luka Koper, d. d., je na svoji redni seji dne 11. aprila 2014 z mesta predsednika uprave razrešil Gašparja Gašparja Mišiča in na to mesto z dnem 11. april 2014 imenoval Andraža Novaka. Potrdil je Letno poročilo 2013 Skupine Luka Koper in Luke Koper, d. d., ter predlog uprave o uporabi bilančnega dobička za leto 2013.
- Costa Classica je odprla sezono potniških ladij.
- Prejeli smo certifikat ISCC EU, ki potrjuje, da v Luki Koper, d. d., pretovarjamo in skladiščimo olje oljne ogrščice, sojino olje, palmin biodizel, bioethanol in rabljeno kuhinjsko olje, skladno z direktivo ES o spodbujanju uporabe energije iz obnovljivih virov.
- Luka Koper, d. d., je do konca leta 2014 prevzela predsedovanje v Združenju severnojadranskih pristanišč NAPA.
- Pričeli smo z drugo fazo poglobljanja morskega dna I. bazena na – 14 metrov.
- Uprava Republike Slovenije za pomorstvo je pričela s poglobljanjem vplovnega kanala v I. bazenu na - 15 metrov.
- Izvedena je bila zunanja presoja s strani Slovenskega inštituta za meroslovje in kakovost glede obvladovanja sistema ravnanja z okoljem ter varstva zaposlenih.

MAJ

- Pogodba med Luko Koper, d. d., in podjetjem, ki je bilo na podlagi javnega razpisa izbrano za poglobitev morskega dna ob kontejnerski obali na globino -14 m, se je z 13. maja 2014 iztekla. Uprava družbe ugotavlja, da v pogodbenem roku, do katerega bi moralo italijansko podjetje zaključiti poglobljanje, izvajalec ni opravil niti desetine predvidenega dela (ocena na podlagi meritev). Zaradi neupravičene in drastične zamude pri izvajanju poglobljanja in številnih težav, ki jih je imel izvajalec v fazi same priprave na poglobljanje, je uprava menja, da obstaja preveliko tveganje pri nadaljevanju pogodbenega odnosa z izbranim izvajalcem. Uprava družbe je zato sprejela vse potrebne ukrepe, s katerimi bo zagotovila, da bo projekt poglobljanja zaključen do konca avgusta.

ANALIZA USPEŠNOSTI POSLOVANJA SKUPINE LUKA KOPER

V prvem četrtnem letu 2014 je Skupina Luka Koper dosegla ladijski pretovor v višini 4,9 milijona ton, s čimer je presegla načrt za 7 odstotkov ter dosežen ladijski pretovor prvega četrtnega leta 2013 za 9 odstotkov. Povečal se je ladijski pretovor vseh blagovnih skupin. Poslovni prihodki četrtnega leta so znašali 39,9 milijona evrov, kar je 1,8 milijona evrov oziroma 5 odstotkov več od načrta in 2,9 milijona evrov oziroma 8 odstotkov več od ustvarjenih poslovnih prihodkov v prvem četrtnem letu 2013.

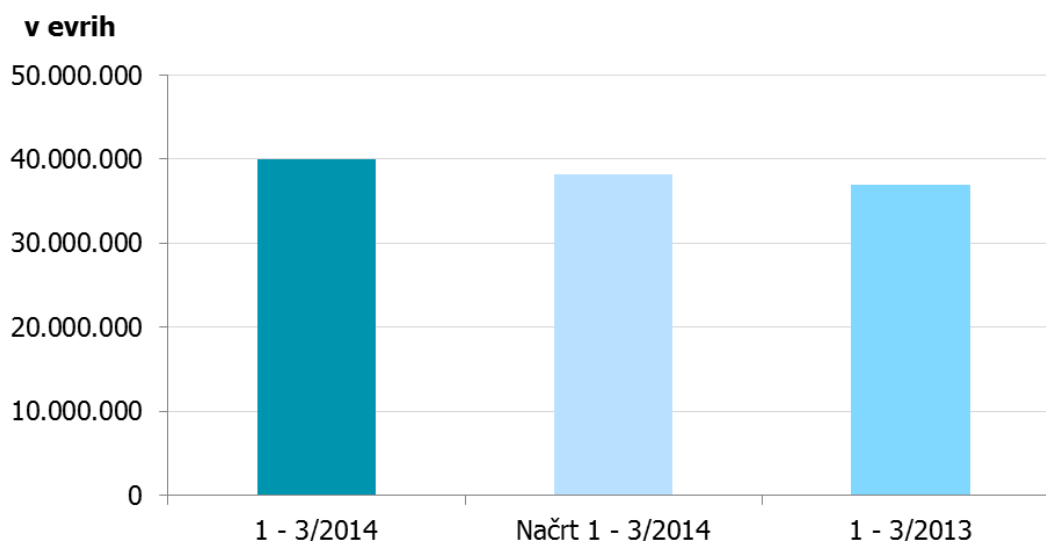
Poslovni izid iz poslovanja prvega četrtnega leta znaša 9,3 milijona evrov in je višji od doseženega v letu 2013 za 3 milijone evrov oziroma za 48 odstotkov ter višji od načrtovanega za 1,5 milijona evrov oziroma za 19 odstotkov. Višje doseženi poslovni izid iz poslovanja je posledica višjih doseženih poslovnih prihodkov. Poslovni odhodki ostajajo na lanskoletni ravni.

Čisti poslovni izid prvega četrtnega leta 2014 je dosegel 7,6 milijona evrov in je za 2,9 milijona evrov oziroma za 62 odstotkov višji od doseženega čistega poslovnega izida primerljivega obdobja leta 2013.

POSLOVNI PRIHODKI

Skupina Luka Koper je v prvem četrtnem letu 2014 dosegla poslovne prihodke v višini 39,9 milijona evrov. Doseženi poslovni prihodki za 1,8 milijona evrov oziroma za 5 odstotkov presegajo načrtovane, za 2,9 milijona evrov oziroma za 8 odstotkov pa presegajo realizirane poslovne prihodke prvega četrtnega preteklega leta.

Graf 1: Poslovni prihodki Skupine Luka Koper



Glede na prvo četrletje leta 2013 so se povečali poslovni prihodki vseh blagovnih skupin, najvišja rast poslovnih prihodkov pa je bila dosežena na blagovni skupini kontejnerji ter sipkih in razsutih tovorov. Zmanjšali so se le drugi poslovni prihodki.

Tabela 1: Poslovni prihodki po blagovnih skupinah v obdobju januar - marec 2014 in 2013

(v evrih)	1 – 3/2014	1 – 3/2013	Indeks 2014/2013
Generalni tovari	9.525.128	9.239.686	103
Kontejnerji	11.210.154	8.998.193	125
Avtomobili	3.516.049	3.480.712	101
Tekoči tovari	1.774.691	1.681.310	106
Sipki in razsuti tovari	9.533.639	8.481.580	112
Drugo	4.416.629	5.129.187	86
SKUPAJ	39.976.290	37.010.668	108

Blagovna skupina generalni tovari je v prvem četrletju leta 2014 dosegla za 0,3 milijona evrov oziroma za 3 odstotke višje poslovne prihodke kot v primerljivem obdobju leta 2013. Povečanje prihodkov izhaja iz povečanega pretovora železovih in jeklenih proizvodov ter povečanega izvoza lesa v Azijske države.

V prvem četrletju 2014 so poslovni prihodki blagovne skupine kontejnerji višji kot v prvem četrletju leta 2013 in sicer za 2,2 milijona evrov oziroma za 25 odstotkov. Povečanje poslovnih prihodkov izhaja iz povečanja pretovora polnih kontejnerjev ter povečanja prihodkov iz naslova skladiščenja.

Poslovni prihodki blagovne skupine avtomobili so glede na preteklo leto višji za 35 tisoč evrov oziroma za 1 odstotek, ob tem se je ladijski pretovor avtomobilov povečal za 14 odstotkov. V okviru poslovnih prihodkov so se povečali prihodki iz storitev pretovarjanja, vendar beležimo zmanjšanje prihodkov iz naslova skladiščenja zaradi hitrejšega obrata blaga.

Na blagovni skupini tekočih tovorov so bili v prvem četrletju doseženi za 93 tisoč evrov oziroma za 6 odstotkov višji poslovni prihodki glede na preteklo leto. Povišanje poslovnih prihodkov je posledica višjega pretovora, predvsem alkoholov. Poleg tega pa so prihodki te blagovne skupine v večji meri neodvisni od ladijskega pretovora, zaradi narave sklenjenih pogodb polno za prazno.

Na blagovni skupini sipki in razsuti tovari so se poslovni prihodki v prvem četrletju glede na preteklo leto povečali za 1,1 milijona evrov oziroma za 12 odstotkov. Poslovni prihodki so se povečali zaradi višjega pretovora, ki je predvsem posledica časovnega zamika načrtovanih prihodov ladij iz drugega v prvo četrletje 2014.

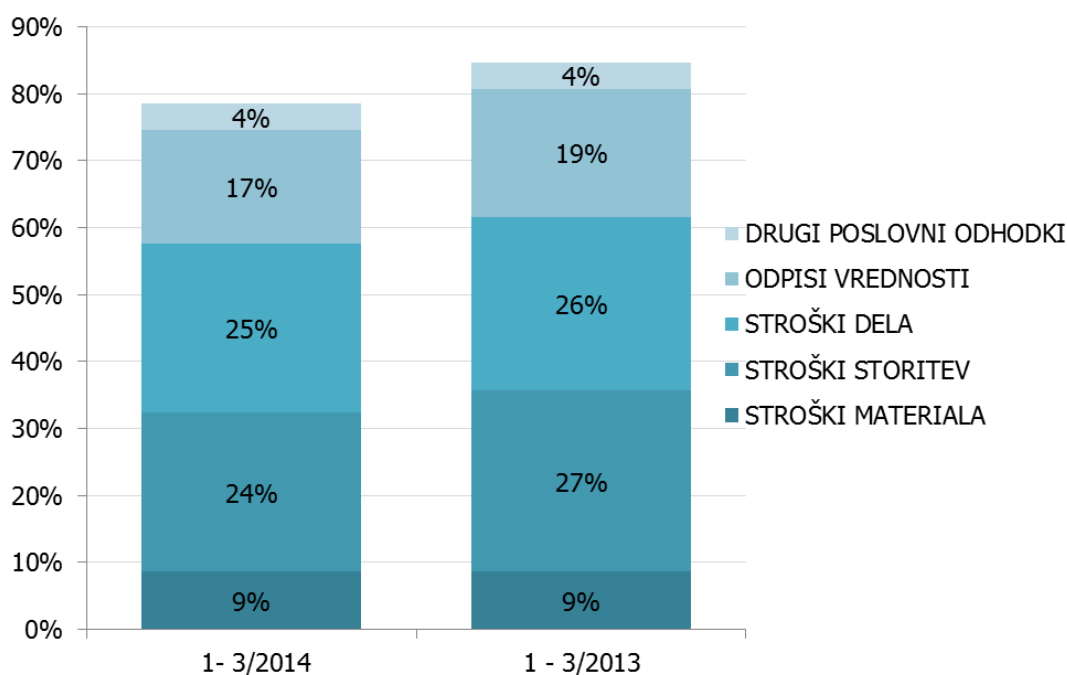
Drugi poslovni prihodki so v obdobju januar – marec 2014 znašali 4,4 milijona evrov in so bili za 0,7 milijona evrov oziroma za 14 odstotkov nižji glede na primerljivo obdobje leta 2013.

Na znižanje drugih poslovnih prihodkov so vplivali razmejeni prihodki gospodarske javne službe, saj je bilo v prvem četrletju 2014 v okviru drugih poslovnih prihodkov razmejeno za 0,9 milijona evrov prihodkov gospodarske javne službe rednega vzdrževanja pristaniške infrastrukture, v prvem četrletju leta 2013 pa za 0,1 milijona evrov.

POSLOVNI ODHODKI

Poslovni odhodki Skupine Luka Koper so v prvem četrletju leta 2014 znašali 31,4 milijona evrov, kar je enako doseženim poslovnim odhodkom v prvem četrletju preteklega leta. Sicer so se primerjalno letu 2013 v okviru poslovnih odhodkov povečali stroški materiala, stroški dela in drugi poslovni odhodki, zmanjšali pa so se stroški storitev in stroški odpisov vrednosti. Delež poslovnih odhodkov v poslovnih prihodkih znaša 78,5 odstotka in je za 6,2 odstotne točke nižji glede na leto 2013. V poslovnih prihodkih so se primerjalno letu 2013 zmanjšali deleži vseh vrst stroškov, najbolj se je zmanjšal delež stroškov storitev in sicer za 3 odstotne točke.

Graf 2: Delež posameznih poslovnih odhodkov v poslovnih prihodkih Skupine Luka Koper



STROŠKI MATERIALA

Stroški materiala so v prvem četrletju leta 2014 znašali 3,4 milijona evrov, kar je za 0,2 milijona evrov oziroma za 7 odstotkov več glede na doseženo v letu 2013. Povečali so se stroški pomožnega materiala in nadomestnih delov, kar je posledica spremembe načina evidentiranja stroškov vzdrževanja. Na račun povečanja stroškov materiala za vzdrževanje so se znižali stroški storitev vzdrževanja. Pri ostalih vrstah stroškov materiala beležimo zmanjšanje stroškov glede na doseženo v primerljivem obdobju preteklega leta.

STROŠKI STORITEV

V obdobju januar – marec 2014 so stroški storitev znašali 9,5 milijona evrov, kar je 0,5 milijona evrov oziroma 5 odstotkov manj kot v prvem četrletju leta 2013. Zaradi že omenjene spremembe načina knjiženja stroškov vzdrževanja so se znižali stroški storitev vzdrževanja.

Z upoštevanjem prerazporeditve stroškov storitev odvoza/dovoza vagonov iz stroškov drugih storitev na stroške pristaniških storitev tudi v letu 2013, so se stroški pristaniških storitev v prvem četrletju leta 2014 povečali za 69 tisoč evrov oziroma za 1 odstotek, stroški drugih storitev pa so se povečali za 0,2 milijona evrov oziroma za 9 odstotkov in sicer zaradi višjih stroškov koncesije, ki so višji zaradi poslovnih prihodkov.

STROŠKI DELA

Stroški dela so v prvem četrletju leta 2014 znašali 10 milijonov evrov in so se primerjalno letu 2013 povečali za 0,4 milijona evrov oziroma za 4 odstotke. Na zvišanje stroškov dela je vplivala eskalacija osnovnih plač v skladu s podjetniško kolektivno pogodbo, ki je bila izvedena v mesecu februarju 2013 za 0,8 odstotka in avgustu 2013 za 1,9 odstotka, višja izplačila nadurnega dela ter višja izplačila iz naslova uspešnosti.

Število zaposlenih v družbah Skupine Luka Koper je na dan 31. marec 2014 znašalo 978, kar je glede na stanje 31. december 2013 za 4 zaposlene manj, spremenila se je tudi struktura zaposlenih na posameznih delovnih mestih.

ODPISI VREDNOSTI

Stroški odpisov vrednosti so v prvem četrletju dosegli 6,8 milijona evrov in so bili za 0,2 milijona evrov oziroma za 3 odstotke nižji kot v primerljivem obdobju preteklega leta. Stroške odpisov vrednosti skoraj v celoti predstavlja amortizacija.

DRUGI POSLOVNI ODHODKI

Drugi poslovni odhodki prvega četrletja 2014 so dosegli 1,5 milijona evrov so bili za 61 tisoč evrov oziroma za 4 odstotke višji kot v letu 2013, zaradi višjih stroškov nadomestila za uporabo stavbnega zemljišča.

POSLOVNI IZID IZ POSLOVANJA

Poslovni izid iz poslovanja Skupine Luka Koper je v obdobju januar – marec 2014 znašal 9,3 milijona evrov in je bil višji od doseženega v letu 2013 za 3 milijone evrov oziroma za 48 odstotkov. Povečali so se poslovni prihodki, medtem ko poslovni odhodki ohranjajo lanskoletno raven. Ravno tako je Skupina dosegla višji dobiček iz poslovanja, povečan za amortizacijo (EBITDA), ki je v obdobju januar – marec 2014 znašal 16,1 milijona evrov in je višji kot v primerljivem obdobju leta 2013 za 2,8 milijona evrov oziroma za 21 odstotkov. V primerjavi z načrtom je dobiček iz poslovanja pred amortizacijo (EBITDA) višji za 1,5 milijona evrov oziroma za 10 odstotkov.

FINANČNI PRIHODKI IN FINANČNI ODHODKI

Finančni prihodki Skupine Luka Koper so v prvem četrtnetju leta 2014 znašali 0,3 milijona evrov, kar je 55 tisoč evrov oziroma 22 odstotkov več kot v prvem četrtnetju leta 2013. Povečali so se poslovni prihodki iz deležev v pridruženih družbah.

Finančni odhodki Skupine pa so znašali 1 milijon evrov, kar je za 81,6 tisoč evrov oziroma za 7 odstotkov manj glede na preteklo leto. Finančni odhodki iz finančnih obveznosti so se zmanjšali za 62,2 tisoč evrov, kot posledica nižje referenčne obrestne mere (EURIBOR) ter nižjega obsega zadolžitve.

POSLOVNI IZID PRED DAVKI IN ČISTI POSLOVNI IZID

Poslovni izid pred davki Skupine Luka Koper je v obdobju januar – marec 2014 znašal 8,5 milijona evrov, kar je več od primerljivega obdobja v letu 2013 za 3,1 milijona evrov oziroma za 58 odstotkov.

Čisti poslovni izid je v obdobju januar – marec 2014 dosegel 7,6 milijona evrov in je za 2,9 milijona evrov oziroma za 62 odstotkov višji od doseženega čistega poslovnega izida obdobja leta 2013.

Davek iz dobička in odloženi davki so v prvem četrtnetju leta 2014 zmanjšali čisti poslovni izid v višini 0,96 milijona evrov, čisti poslovni izid prvega četrtnetja leta 2013 pa so zmanjšali v višini 0,73 milijona evrov.

GIBANJE SREDSTEV IN OBVEZNOSTI

Bilančna vsota Skupine Luka Koper je na dan 31. marec 2014 znašala 450,3 milijona evrov in je bila za 6,7 milijona evrov oziroma za 2 odstotka višja glede na stanje 31. december 2013.

Nekratkoročna sredstva na dan 31. marec 2014 predstavljajo 90 odstotkov bilančne vsote, glede na stanje 31. december 2013 so se povečala za 1,8 milijona evrov. Povečale so se nepremičnine, naprave in oprema v pridobivanju, kot posledica izvedenih naložb.

Kratkoročna sredstva Skupine na dan 31. marec 2014 znašajo 44,3 milijona evrov in so se glede na stanje 31. december 2013 povečala za 5,5 milijona evrov. Za 4,2 milijona evrov so se povečale poslovne terjatve, za 1,3 milijona evrov pa denar in denarni ustrezniki.

Kapital Skupine Luka Koper na dan 31. marec 2014 znaša 266,6 milijona evrov, kar predstavlja 59 odstotkov bilančne vsote.

Nekratkoročne obveznosti in dolgoročne rezervacije z dolgoročnimi pasivnimi časovnimi razmejitvami predstavljajo 32 odstotkov obveznosti do virov sredstev in znašajo 145,8 milijona evrov. Glede na stanje 31. decembra 2013 so se zmanjšale za 7,2 milijona evrov. Zmanjšale so se nekratkoročne finančne obveznosti zaradi predčasno odplačanega posojila v mesecu februarju 2014.

Kratkoročne obveznosti so na zadnji dan meseca marca 2014 znašale 34,5 milijona evrov in so v primerjavi z zadnjim dnem leta 2013 višje za 5,3 milijona evrov. Najbolj so se povečale poslovne obveznosti do dobaviteljev v državi zaradi povečanega obsega poslovanja.

Glede na stanje 31. december 2013 se je znižalo stanje finančnih obveznosti in sicer za 8 milijonov evrov. Finančne obveznosti tako na dan 31. marec 2014 znašajo 145,8 milijona evrov. Zmanjšala so se nekratkoročna posojila pri bankah, zaradi že omenjenega odplačila posojila. Delež finančnih obveznosti v kapitalu na zadnji dan meseca marca 2014 znaša 54,7 odstotka, kar je za 4,6 odstotne točke manj glede na stanje 31. december 2013, kar kaže na nadaljnjo krepitev finančne moči Skupine Luka Koper.

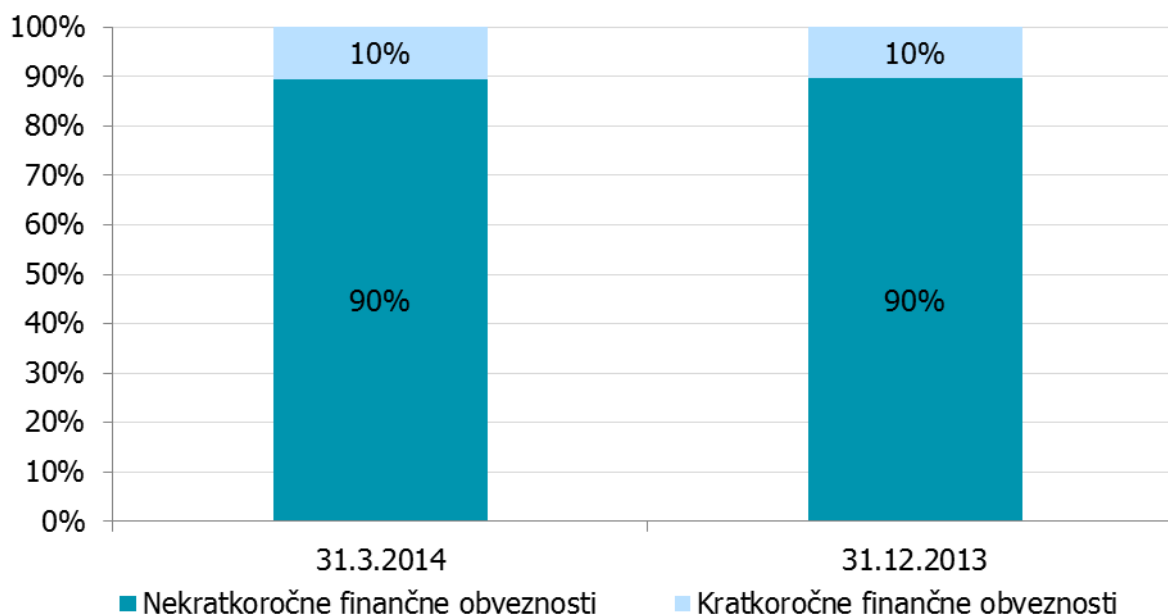
FINANČNO UPRAVLJANJE

V prvih treh mesecih leta 2014 je Skupini Luka Koper uspelo znižati celotne finančne obveznosti za 5 odstotkov iz 153,7 milijona evrov na 145,8 milijona evrov.

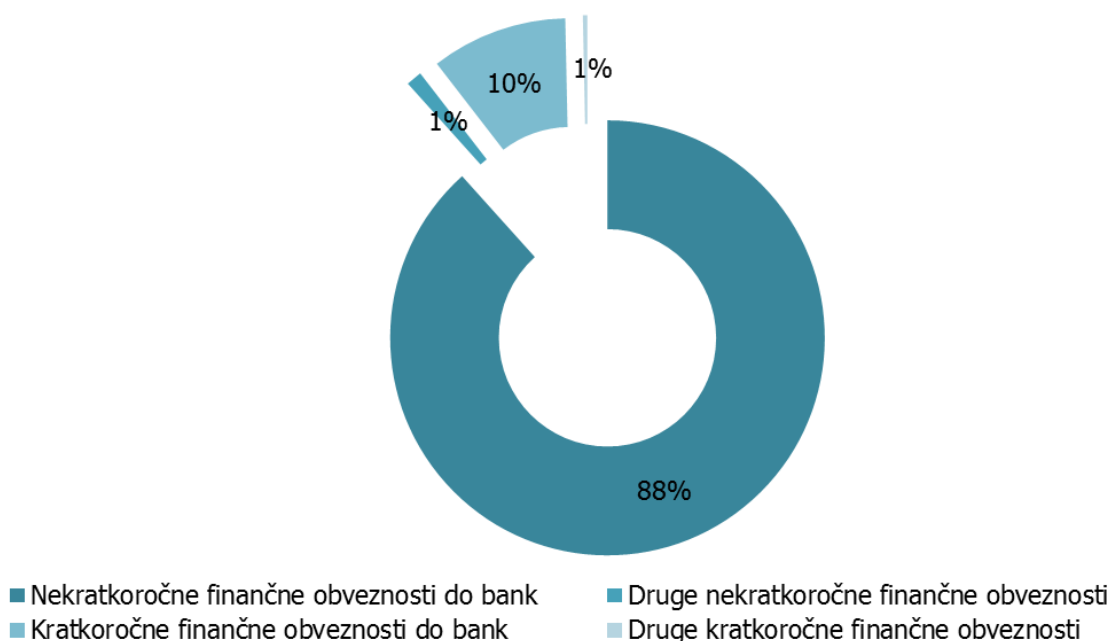
Ročnost virov financiranja

Na dan 31. marec 2014 so nekratkoročne finančne obveznosti Skupine do bank znašale 88 odstotkov celotnih finančnih obveznosti. Prizadevanja preteklih let, v katerih je Skupina izvajala proces prestrukturiranja obstoječih finančnih obveznosti z viri daljše ročnosti, se odraža v visokem deležu nekratkoročnih finančnih obveznosti, ki so se ustalile na 90 odstotkih vseh finančnih obveznosti Skupine.

Graf 3: Struktura finančnih obveznosti do virov sredstev Skupine Luka Koper po ročnosti



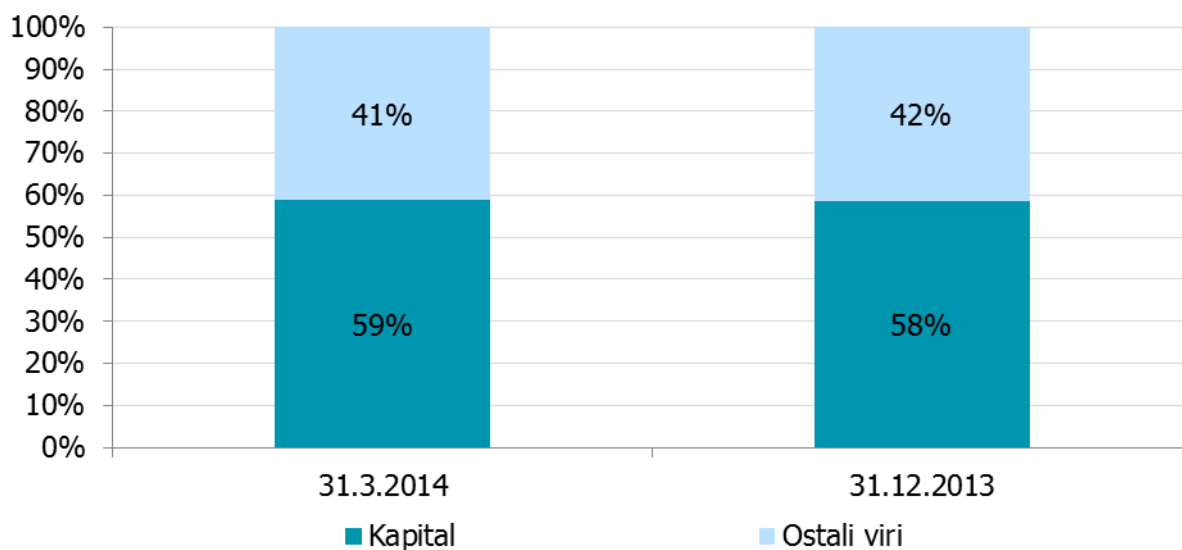
Graf 4: Finančne obveznosti Skupine Luka Koper na dan 31. marec 2014



Struktura obveznosti do virov sredstev

Med finančnimi obveznostmi Skupine Luka Koper prevladujejo obveznosti, vezane na variabilno obrestno mero. Tveganje spremembe obrestne mere Skupina obvladuje z vzpostavljeno obrestno zaščito za 65 milijonov evrov glavnice dolgoročnih posojil, kar predstavlja skoraj 45 odstotni delež vseh finančnih obveznosti Skupine na dan 31. marec 2014.

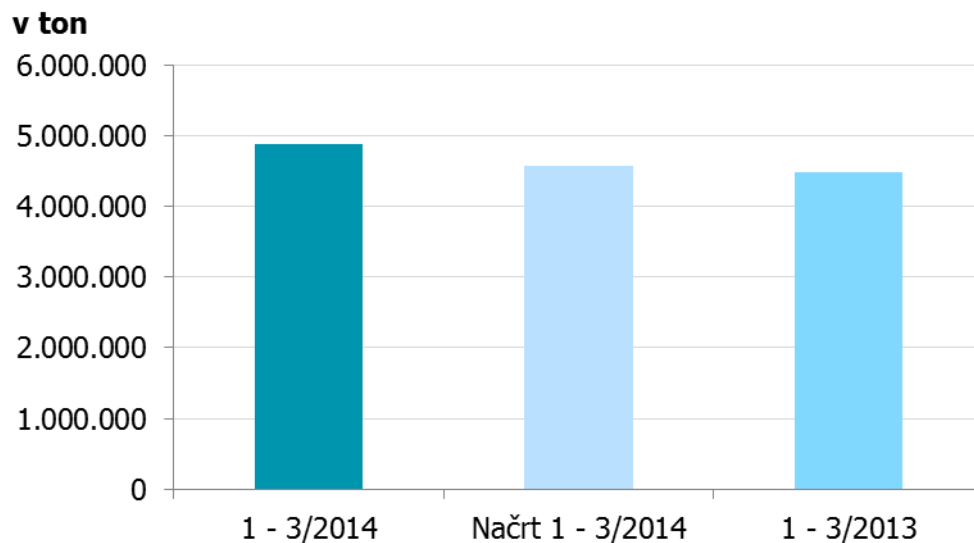
Graf 5: Struktura obveznosti do virov sredstev Skupine Luka Koper



TRŽENJE IN PRODAJA

Ladijski pretovor Skupine Luka Koper je v prvem četrletju leta 2014 znašal 4,9 milijona ton, kar presega načrt za 7 odstotkov ter ladijski pretovor prvega četrletja leta 2013 za 9 odstotkov. Glede na preteklo leto se je povečal ladijski pretovor vseh blagovnih skupin, največja rast pa je bila dosežena pri pretovoru kontejnerjev in avtomobilov.

Graf 6: Ladijski pretovor v obdobju januar - marec 2014 in 2013 ter načrt za leto 2014



Struktura pretovora po blagovnih skupinah

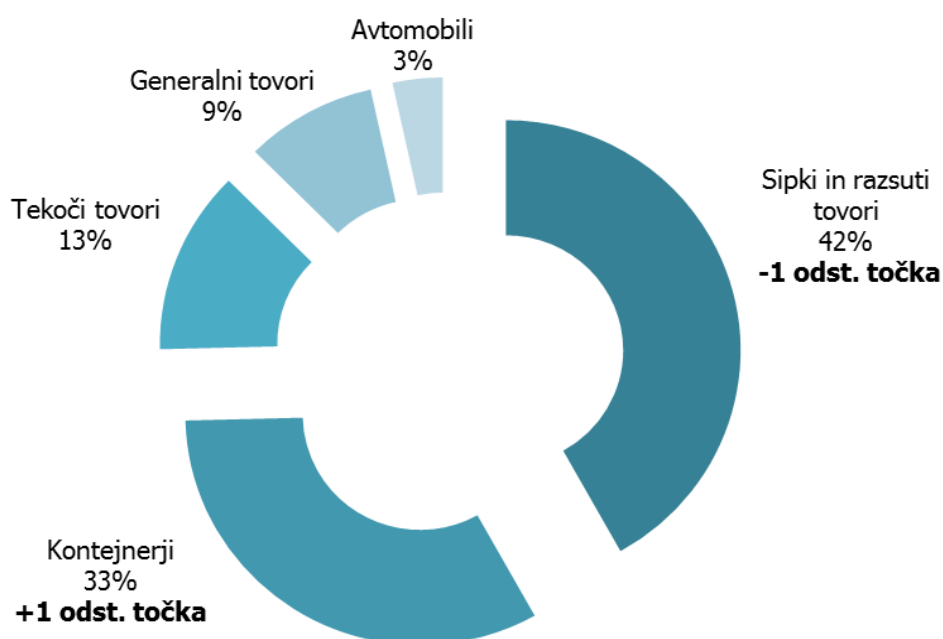
Tabela 2: Ladijski pretovor v tonah po blagovnih skupinah v obdobju januar – marec 2014 in 2013

BLAGOVNE SKUPINE (v ton)	1 - 3 2014	1 - 3 2013	Indeks 2014/2013
Generalni tovari	442.070	430.003	103
Kontejnerji	1.597.226	1.404.174	114
Avtomobili	167.969	147.426	114
Tekoči tovari	629.538	581.193	108
Sipki in razsuti tovari	2.044.229	1.920.473	106
SKUPAJ	4.881.032	4.483.269	109

Tabela 3: Pretovor kontejnerjev (v TEU) in avtomobilov (v kos) v obdobju januar - marec 2014 in 2013

BLAGOVNE SKUPINE	1 - 3 2014	1 - 3 2013	Indeks 2014/2013
Kontejnerji – v TEU	162.037	146.903	110
Avtomobili – v KOS	114.317	105.739	108

Graf 7: Struktura ladijskega pretovora po blagovnih skupinah v obdobju januar - marec leta 2014 in sprememba glede na januar - marec leta 2013



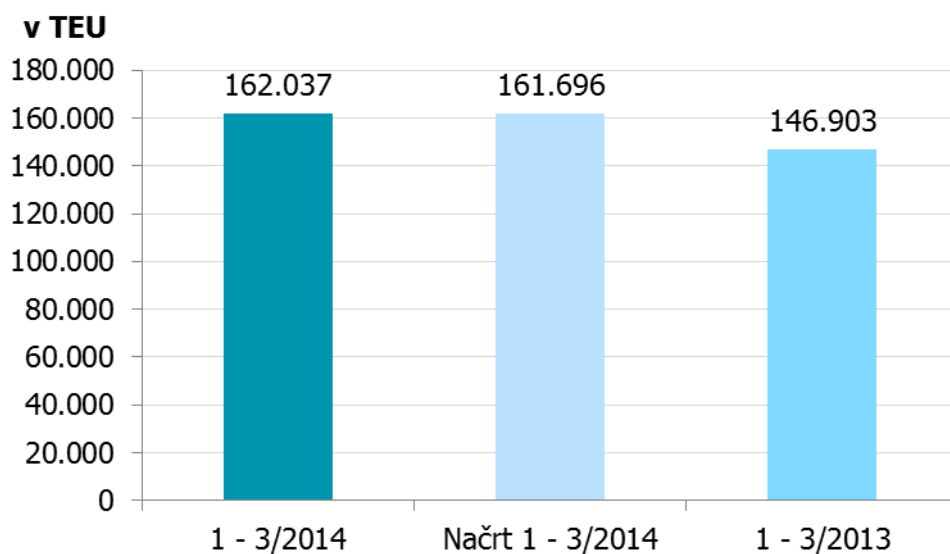
Generalni tovari

V prvem četrletju leta 2014 je Skupina Luka Koper ladijsko pretovorila za 3 odstotke več blagovne skupine generalnih tovorov kot v primerljivem obdobju leta 2013. Povečal se je pretovor železovih in jeklenih proizvodov ter lesa, zmanjšal pa se je ladijski pretovor banan.

Kontejnerji

Pretovor kontejnerjev je v prvem četrletju letošnjega leta dosegel 162 tisoč TEU, kar je 10 odstotkov več glede na preteklo leto. Ladijski pretovor polnih kontejnerjev se je povečal za 10 odstotkov, pretovor praznih kontejnerjev pa se je povečal za 12 odstotkov.

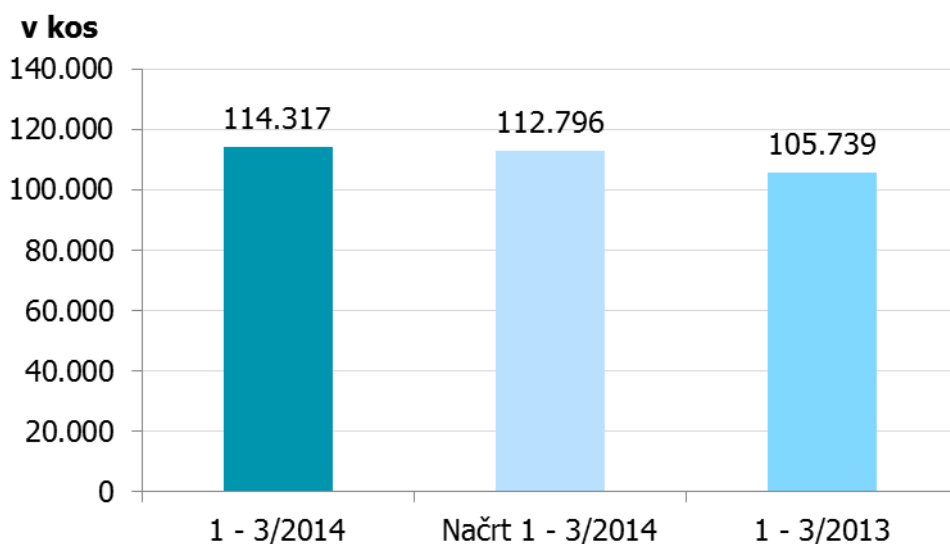
Graf 8: Ladijski pretovor kontejnerjev v obdobju januar - marec leta 2014 in 2013 (v TEU)



Avtomobili

V prvem četrtnem leta 2014 je bilo pretovorjeno 114 tisoč avtomobilov, kar je za 8 odstotkov več pretovorjenih avtomobilov kot v prvem četrtnem leta 2013. Delež pretovora v uvozu in izvozu ostaja praktično na enaki ravni. V uvozu smo pretovorili 46 tisoč avtomobilov, v izvozu pa 68 tisoč avtomobilov.

Graf 9: Ladijski pretovor avtomobilov v obdobju januar - marec leta 2014 in 2013 (v kos)



Tekoči tovari

Pretovor tekočih tovorov se je v prvem četrtnem letošnjega leta v primerjavi z letom 2013 povečal za 8 odstotkov. Povečal se je predvsem pretovor alkoholov in naftnih derivatov.

Sipki in razsuti tovari

Na blagovni skupini sipkih in razsutih tovorov je Skupina Luka Koper dosegla za 6 odstotkov višji pretovor glede na preteklo leto. Najbolj se je povečal pretovor železove rude, soje in ostalih žitaric. Pri železovi rudi povečanje pretovora izhaja predvsem iz časovnega zamika načrtovanih prihodov ladij iz drugega v prvo četrletje 2014. Izvoz blaga se je zmanjšal za 21 odstotkov in v prvem četrletju letošnjega leta znaša 0,3 milijona ton. Uvoz blaga pa se je povečal za 13 odstotkov in znaša 1,7 milijona ton.

UPRAVLJANJE TVEGANJ

V Skupini Luka Koper je vzpostavljen proces upravljanja tveganj, katerega namen je prepoznati negotovosti, ki v obliki tveganj lahko ogrozijo doseganje letnih ciljev, cilj pa je ustrezno ukrepanje.

V prvem četrletju leta 2014 so se za vsa ključna tveganja iz registra popisali načini obvladovanja in določili ukrepi, ki bi preprečili uresničitev posameznega tveganja oziroma bi najbolj omilili posledice ob morebitni uresnitvi. V tem obdobju se je dejansko pokazala ranljivost pristanišča na področju infrastrukturnih povezav. Januarski žled je zaradi večje škode na javni železniški infrastrukturi za šest dni popolnoma ohromil železniško odpremo iz pristanišča. Usklajeno in hitro delovanje različnih deležnikov je omogočilo izvedbo alternativnih rešitev in posledično normalizacijo stanja v relativno kratkem času.

DELNICA LKPG

Konec marca 2014 je Luka Koper, d. d., imela 12.189 delničarjev oziroma 1,3 odstotka manj kot leto prej. Na zadnji dan meseca marca je imelo 10 največjih delničarjev v lasti 76,60 odstotka vseh delnic Luke Koper, d. d. Največji lastnik je Republika Slovenija, ki ima v lasti 51-odstotni delež.

Tabela 4: Deset največjih delničarjev na dan 31. marec 2014

Delničar	Število delnic	Lastniški delež
1. Republika Slovenija	7.140.000	51,00%
2. Slovenska odškodninska družba, d.d.	1.557.857	11,13%
3. Kapitalska družba, d.d.	696.579	4,98%
4. Mestna občina Koper	466.942	3,34%
5. Unicredit Bank Austria AG - fiduciarni	246.950	1,76%
6. KD Galileo, fleksibilna struktura naložb	158.230	1,13%
7. Perspektiva FT, d.o.o.	125.895	0,90%
8. Eaton Vance Parametric Structured	118.550	0,85%
9. Aktsiaselts Trigon Funds	108.647	0,78%
10. Zavarovalnica Triglav, d.d.	104.756	0,75%
Skupaj deset največjih delničarjev	10.724.406	76,60%
Skupaj vse delnice	14.000.000	100,00%

Trgovanje z delnico

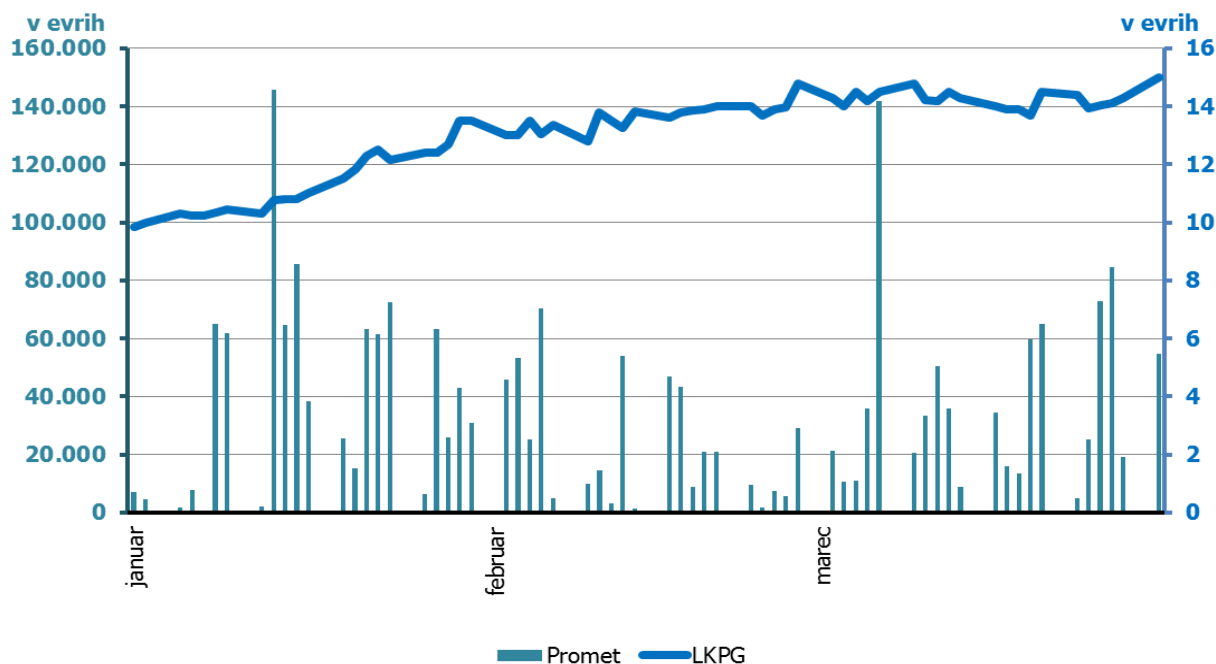
Povprečni zaključni tečaj delnice Luke Koper, d. d., je v prvem četrtletju letošnjega leta znašal 13,05 evra, sicer pa se je njegova vrednost v tem obdobju gibala med 9,85 in 14,99 evri. Najvišja tržna cena, po kateri so bili sklenjeni posli, je znašala 15,00 evra, najnižja pa 9,37 evra. Tržna kapitalizacija delnic Luke Koper, d. d., je na dan 31. marec 2014 znašala 209.860.000 evrov.

Z delnico je bilo sklenjenih 912 borznih poslov in poslov s svežnji. Skupni promet je v tem obdobju znašal 2.189.859 evrov. Ob tem je lastnika zamenjalo 171.329 delnic.

Tabela 5: Pomembnejši podatki o delnici LKPG v obdobju januar – marec leta 2014 in 2013

	2014	2013
Število izdanih delnic na dan 31. marec	14.000.000	14.000.000
Število navadnih kosovnih delnic	14.000.000	14.000.000
Zaključni tečaj na dan 31. marec (v evrih)	14,99	8,60
Knjigovodska vrednost delnice na dan 31. marec	17,77	17,01
Razmerje med tržno ceno in knjigovodsko vrednostjo delnice (P/B)	0,84	0,51
Povprečna tržna cena (v evrih) ²	12,78	8,81
Povprečna knjigovodska vrednost delnice (v evrih) ³	17,63	17,01
Razmerje med povprečno tržno ceno in povprečno knjigovodsko vrednostjo delnice	0,73	0,52
Čisti dobiček na delnico (EPS) (v evrih) ⁴	0,70	0,36
Razmerje med tržno ceno in dobičkom na delnico (P/E) ⁴	21,50	23,72
Tržna kapitalizacija na dan 31. marec (v mio evrov)	209,9	120,4
Promet (vsi posli) v obdobju januar – marec (v mio evrov)	2,2	2,0

Graf 10: Prikaz gibanja vrednosti zaključnega tečaja LKPG in dnevnega prometa v obdobju januar – marec 2014



² Povprečna tržna cena je izračunana kot razmerje med skupno vrednostjo prometa obdobja ob navadnih (borznih) poslih in količino trgovanih delnic LKPG ob navadnih (borznih) poslih.

³ Povprečna knjigovodska vrednost delnice je izračunana na podlagi povprečnih mesečnih stanj razmerja med kapitalom in številom navadnih delnic.

⁴ Kazalniki so izračunani na osnovi anualiziranih podatkov.

Lastništvo delnic članov nadzornega sveta in članov uprave

Dne 31. marca 2014 so imeli delnice Luke Koper, d. d., v lasti naslednji člani nadzornega sveta:

mag. Nebojša Topič, član nadzornega sveta	9
---	---

Na dan 31. marec 2014 nihče od članov uprave Luke Koper, d. d., ni imel v lasti delnic družbe.

Dividendna politika

Dividendna politika družbe Luka Koper, d. d., uravnoteženo združuje težnjo po dividendnih donosih lastnikov in težnjo po uporabi čistega poslovnega izida za financiranje investicijskih načrtov.

Upoštevajoč rezultate poslovanja v letu 2013 ter dividendno politiko je predlog uporabe bilančnega dobička, ki je 31. decembra 2013 znašal 3.721.761 evrov, naslednji:

- del bilančnega dobička v znesku 1.400.000 evrov se uporabi za izplačilo dividend v bruto vrednosti 0,1 evra na navadno delnico,
- preostanek bilančnega dobička v znesku 2.321.761 evrov ostane nerazporejen.

Načrtujemo, da bo družba tudi v prihodnjih letih za dividende namenila do ene tretjine ustvarjenega čistega poslovnega izida obdobja, ob upoštevanju investicijskih načrtov v pristaniško infrastrukturo in opremo.

Lastne delnice, odobreni kapital, pogojno povečanje kapitala

Na dan 31. marec 2014 družba ni imela lastnih delnic. Veljavni Statut družbe ne predvideva kategorije odobrenega kapitala, do katere bi lahko uprava družbe povečala osnovni kapital. Družba v obdobju januar – marec 2014 ni imela podlage za pogojno povečanje osnovnega kapitala.

NALOŽBE V NEFINANČNA SREDSTVA

Skupina Luka Koper je v prvem četrtnetju leta 2014 za naložbe v nefinančna sredstva namenila 8,6 milijona evrov, kar je 294 odstotkov več kot v prvem četrtnetju preteklega leta. Od tega je družba Luka Koper, d. d., realizirala 8,5 milijona evrov oziroma 99 odstotkov naložb Skupine.

V prvem četrtnetju 2014 smo izvedli naslednje večje naložbe:

- zaradi povečanja skladiščnih površin Kontejnerskega terminala in neposredne povezave obale 7. C veza z zaledjem smo začeli z izgradnjo zaledne skladiščne površine 7. C veza na pomolu I,
- zaradi povečanja kontejnerskega prometa na pomolu I smo pričeli s poglobljanjem plovnega kanala in severnega dela I. bazena na globino -15 metrov,
- za potrebe odlaganja izkopnega materiala iz severnega dela I. bazena smo zgradili dve kaseti na območju ankaranske bonifike in sicer kaseto 7 A in kaseto 799/29 k.o. Ankaran,
- začeli smo s posodobitvijo analognega in video nadzornega sistema z IP tehnologijo,
- za potrebe pretovarjanja razsutih tovorov smo nabavili novo opremo.

RAZISKAVE IN RAZVOJ

V prvem četrletju smo nadaljevali projekte evropskega teritorialnega sodelovanja, ki se nanašajo predvsem na načrtovanje in razvoj nacionalne in vseevropske prometne infrastrukture, logističnih konceptov, varstva okolja, varnosti, varovanja morja, nevarnih tovorov in informacijskih posodobitev. V leto 2014 smo vstopili s 16 evropskimi projekti in v prvem četrletju enega zaključili (SETA). Na teritorialnem sodelovanju smo se tako posvečali še projektom: EMPIRIC, LOGICAL, INWAPO, GIFT, GREENBERTH, INTE-TRANSIT, iFreightMED. V čezmejnem programu Slovenija–Italija smo bili še vedno aktivni s projektom ADRIA–A, ki se posveča spodbujanju mobilnosti čezmejnega območja in v našem primeru potniškemu prometu, intenzivno pa smo se posvetili tudi projektu SAFEPART, ki je povezan z obvladovanjem okoljskih in industrijskih tveganj v vseh pristaniščih severnega Jadrana.

V programu TEN–T smo nadaljevali projekt GREENCRANES, ki proučuje energetske učinkovitost kontejnerskih terminalov. Nadaljevali smo z delom tudi na ostalih projektih programa TEN-T in sicer:

- NAPADRAG, ki je usmerjen v povečanje dostopnosti pristanišča in predvideva sofinanciranje poglobljanja I. bazena,
- projekt NAPAPROG, ki se nanaša na izdelavo projektne dokumentacije za podaljšanje pomola I do pridobitve gradbenega dovoljenja za južni del ter
- projekt B2MOS, ki se posveča izboljšavam informacijskega sistema in komunikaciji s poslovnimi in institucionalnimi partnerji.

Nadaljevali smo tudi usposabljanja v sklopu projekta Kompetenčni center za razvoj kadrov v logistiki, v katerem so različni profili zaposlenih pridobili nova znanja ter z obnovo kotlarne na bio-maso, kjer smo tudi prejeli sofinanciranje iz nacionalnih virov.

Glede na to, da je bila marca 2014 še zadnja možnost prijave projektov TEN-T iz stare finančne perspektive 2007 - 2013, smo se vključili v prijavo dveh projektov: NAPA STUDIES, ki se nanaša predvsem na izdelavo projektnih dokumentacij za bodočo izvedbo prioritarnih pristaniških naložb ter COSTA II West, ki se osredotoča na oskrbo z alternativnimi energenti.

Nadaljevali smo s sodelovanjem z lokalnimi institucijami za umestitev razvojnih projektov pristanišča v Regionalni razvojni program 2014 – 2020. Poleg tega smo z resornim ministrstvom uskladili naložbe v pristaniško infrastrukturo namenjeno javnemu prometu, ki si jih prizadevamo vključiti v kohezijsko sofinanciranje za obdobje 2014 – 2020, kjer potekajo priprave operativnih programov za novo finančno perspektivo.

Aktivni smo bili tudi pri združenju severnojadranskih pristanišč NAPA in združenju evropskih pristanišč ESPO, kjer je bila tudi v ospredju nova finančna perspektiva 2014 - 2020 in njene prioritete za pristaniško dejavnost.

TRAJNOSTNI RAZVOJ

NARAVNO OKOLJE

S ciljem postati »zeleno pristanišče«, v družbi Luka Koper, d. d., upoštevamo okoljske vidike svojega delovanja in kontinuirano spremljamo različne vplive. Informacije o vseh pomembnih okoljskih vidikih in rezultatih delovanja sproti objavljamo na spletni strani www.luka-kp.si in www.zivetispristaniscem.si, v časopisu Luški glasnik in sredstvih javnega obveščanja.

V letu 2013 smo obnovili registracijo in ponovno prejeli certifikat EMAS (SI 00004).

Kakovost zraka

S ciljem zmanjševanja prašenja intenzivno izvajamo nov postopek nanašanja papirniškega mulja po deponiji premoga in železove rude.

Kontrolne meritve celokupnega prahu mesečno izvajamo na desetih merilnih mestih v pristanišču. V Sloveniji ni zakonskih omejitev za količine prašnih usedlin. Izmerjene vrednosti na vseh merilnih mestih v obdobju januar – marec 2014 so znotraj zastavljenega luškega cilja ($250 \text{ mg/m}^2\text{dan}$), saj povprečje meritev znaša $152 \text{ mg/m}^2\text{dan}$.

Zakonsko predpisane meritve delcev prahu (PM_{10}), ki jih izvaja pooblaščen organizacija, kontinuirano spremljamo na treh lokacijah znotraj pristanišča. V obdobju januar - marec letošnjega leta meritve izkazujejo vrednosti, ki so pod zakonsko določeno vrednostjo $40 \mu\text{g/m}^3$. Rezultate dveh merilnih naprav, ki to omogočata, vsako uro avtomatsko prikazujemo na spletni strani pristanišča www.zivetispristaniscem.si. Vrednosti so nekoliko višje kot v enakem obdobju preteklega leta, vendar gre za pričakovana nihanja tekom leta in so najverjetneje posledica meteoroloških pogojev kot je pojava megle. Višje vrednosti so zabeležene tudi v drugih krajih po Sloveniji.

Primerjava povprečnih meritev PM_{10} v obdobju januar - marec leta 2014 in 2013

	1 – 3 2014	1 – 3 2013	Indeks 2014/2013
Ankaran – Rožnik	$26 \mu\text{g/m}^3$	$21 \mu\text{g/m}^3$	124
Bertoki	$30 \mu\text{g/m}^3$	$23 \mu\text{g/m}^3$	130
Koper – Potniški terminal	$24 \mu\text{g/m}^3$	$24 \mu\text{g/m}^3$	100

Gospodarjenje z odpadki

V pristanišču nastajajo raznovrstni odpadki. Z vidika naše skrbi za okolje redno skrbimo za ločeno zbiranje odpadkov, recikliranje in predelovanje odpadkov. Ločevanje odpadkov poteka na vseh terminalih, pri uporabnikih ekonomske cone in na ladjah. Ločeno zbrane frakcije odpadkov predamo pooblaščenim prevzemnikom, predelava organskih odpadkov v kompost

pa poteka v kompostarni. Pri predelavi odpadkov sodelujemo tudi s podjetji izven naše družbe.

V prvem četrtletju letošnjega leta smo, primerjalno enakemu obdobju preteklega leta, zbrali 110 ton manj vseh odpadkov, od vseh zbranih odpadkov se je malenkostno povečal delež mešanih odpadkov. Kljub temu presegamo zastavljen cilj, ki znaša 84 odstotkov ločeno zbranih pristaniških odpadkov.

Delež ločeno zbranih odpadkov v obdobju januar - marec leta 2014 in 2013

	1 – 3 2014	1 – 3 2013	Indeks 2014/2013
delež ločeno zbranih odpadkov	90 %	92 %	98

Vpliv hrupa na okolje

Na treh mejnih točkah pristanišča s pomočjo treh merilnikov kontinuirano spremljamo raven hrupa, rezultati pa so objavljeni na portalu www.zivetispristaniscem.si.

Primerjava povprečnih meritev hrupa v nočnem času (v dB) v obdobju januar - marec leta 2014 in 2013

1 – 3 2014			1 – 3 2013			Mejne vrednosti
V meja pristanišča (Bertoki)	S meja pristanišča (Ankaran)	J meja pristanišča (Koper)	V meja pristanišča (Bertoki)	S meja pristanišča (Ankaran)	J meja pristanišča (Koper)	
$L_N = 50$	$L_N = 52$	$L_N = 59$	$L_N = 52$	$L_N = 53$	$L_N = 60$	$L_N = 63$

Primerjalno preteklemu letu se je na vseh treh merilnih točkah malenkostno znižala nočna raven hrupa. Od januarja 2014 se izvaja podaljšanje zaledne površine na čelu pomola I, ki vključuje zabijanje pilotov v dnevnem času. Dela se bodo predvidoma zaključila v mesecu maju 2014. Zaradi del povprečna dnevna raven hrupa ni prekoračena.

Poraba energentov in vode

Specifična poraba energentov in vode na pretovorjeno tono celotnega pretovora v obdobju januar - marec leta 2014 in 2013

	1 – 3 2014	1 – 3 2013	Indeks 2014/2013
Poraba električne energije (kWh/t)	1,17	1,35	87
Poraba pogonskega goriva (l/t)	0,238	0,249	96
Poraba pitne vode (l/t)	6,05	7,19	84

Karakteristična poraba energentov

V drugem četrtletju leta 2013 smo zaključili z energetskega pregledom na kontejnerskem terminalu, ki je največji porabnik energentov v pristanišču. Nadaljujemo z uvajanjem sistema ciljnega spremljanja rabe energije (CSRE), s katerim spremljamo karakteristično porabo energentov in vode. Kot rezultat energetskega pregleda smo pripravili akcijski program ukrepov na kontejnerskem terminalu, s katerimi bomo na nivoju kontejnerskega terminala in Luke Koper, d. d. dosegli za 1 odstotek nižjo letno karakteristično porabo energentov in vode.

V prvem četrtletju leta 2014 presegamo letno ciljno premico porabe električne energije za 6,2 odstotka oziroma 314.137 kWh in sicer predvsem zaradi zimskega letnega časa, ko imamo povečano uporabo razsvetljave na terminalu za generalne tovore in živino. V spomladanskih in poletnih mesecih bo zmanjšana uporaba razsvetljave, zato pričakujemo, da se bomo približali zastavljeni letni ciljni premici porabe električne energije.

Zaradi povečane porabe pogonskih goriv na terminalu za les, terminalu generalnih tovorov in kontejnerskem terminalu, presegamo letno ciljno premico porabe pogonskega goriva za leto 2014 za 6,9 odstotka oziroma za 70.993 l. Vzrok povečane porabe pogonskega goriva je v večji zasedenosti površin v mesecu marcu, kar je povzročilo dodatne premike tovora na zgoraj navedenih terminalih.

Poraba vode je v prvem četrtletju nižja za 4,7 odstotka oziroma za 1.377 m³ glede na ciljno premico za leto 2014. Poraba vode ni direktno odvisna od pretovora in je v določeni meri posledica vodnih izgub, zato je ta kazalnik težje obvladljiv.

V prvem četrtletju 2014 smo v okviru evropskega projekta GreenBearth pričeli z energetskega pregledom na terminalu za sadje. Na podlagi ukrepov iz energetskega pregleda lahko v prihodnje pričakujemo zmanjševanje porabe energentov ter doseganje zastavljenih ciljev.

Kvaliteta odpadnih voda

V pristanišču nastajajo predvsem komunalne odpadne vode, v manjši količini pa tudi tehnološke odpadne vode. Nastale tehnološke odpadne vode pred izpustom ustrezno očistimo v lastnih čistilnih napravah, komunalne odpadne vode se večinoma prečiščujejo na Koprski centralni čistilni napravi.

V prvem četrtletju letošnjega leta pooblaščenec še ni izvedel nobenih meritev.

Vplivi osvetljevanja

Po predpisih za varno delo moramo v pristanišču pri izvajanju delovnih procesov zagotavljati zadostno osvetljenost. Zaradi osvetljevanja skladiščnih površin, delovišč, transportnih poti in tirov pa ponoči prihaja do svetlobnega onesnaževanja okolja.

Zato na podlagi izvedene Študije za celovito in fazno uskladitev obstoječe zunanje pristaniške razsvetljave, svetila po fazah usklajujemo in menjujemo, tako da svetlobni tok ne sveti navzgor. Zakonsko določen rok 100-odstotne uskladitve je konec decembra leta 2016. Cilj do konca leta 2014 je 90 odstotna ureditve razsvetljave, trenutno dosegamo že 85 odstotno uskladitev.

Varovanje morja

Na podlagi določil Koncesijske pogodbe za opravljanje pristaniških dejavnosti, vodenje, razvoj in redno vzdrževanje pristaniške infrastrukture na območju koprskega tovrnega pristanišča v Luki Koper, d. d., redno skrbimo za preprečevanje in odpravo posledic onesnaženja morja. V prvih treh mesecih leta 2014 beležimo 14 izrednih dogodkov, v primerljivem obdobju preteklega leta je bilo izrednih dogodkov 7. V letošnjem letu je v dveh primerih šlo za onesnaženje z olji, v osmih primerih za premogov prah, v dveh primerih za naplavine in vejevje ter ponovno dvakrat za onesnaženje z železovo rudo. V vseh primerih smo ukrepali skladno s Shemo aktiviranja sil in sredstev v primeru manjše nesreče ter posledice onesnaženj odpravili. Povzročitelji onesnaženj, ki nam jih je uspelo izslediti, so nam stroške čiščenj povrnili.

Statistika posredovanja na morju v obdobju januar - marec leta 2014 in 2013

	1 – 3 2014	1 – 3 2013	Indeks 2014/2013
Število izrednih dogodkov	14	7	200

Sodobna merilna postaja za spremljanje kvalitete morja, ki je nameščena pred vhomom v III. bazen, pa rezultate meritev objavlja on-line. Le ti so prikazani na spletni strani <http://www.zivetispristaniscem.si/>.

Gradbena dela

Med pomembnejše gradbene posege v prvem četrtletju leta 2014 spadajo ureditev zaledne površine na čelu pomola I, zaključek del dveh kaset za namene zbiranja izkopanega morskega mulja ter pričetek poglobljanja morskega dna v I. bazenu.

Posegi v prostor

V prvem četrtletju leta 2014 nismo izvedli nobenega posega, kjer bi bila po zakonodaji potrebna presoja o vplivih na okolje.

Morski sedimenti

V prvem četrtletju smo v sklopu EU projekta Safeport izvedli zahtevno študijo vpliva delovanja pristanišča na kvaliteto morskih sedimentov. V okviru te študije smo pod morsko gladino vzorčili 12 morskih sedimentov (v I., II. in III. luškem bazenu) ter en vzorec na odprtem morju koprskega zaliva. Vzorčili smo vrhnjo plast morskih sedimentov ter dodatno še 1 meter v globino. Rezultate še pričakujemo.

V sklopu te raziskave smo poskusno tudi izdelali opeko iz morskega sedimenta. Rezultate glede njenih fizikalno-kemijskih lastnosti še preučujemo.

UPRAVLJANJE S KADRI

V Skupini Luka Koper se nadaljuje trend zniževanja števila zaposlenih in sicer v primerjavi z marcem 2013 za 1,7 odstotka. V družbi Luka Koper, d. d., je bilo znižanje števila zaposlenih le za 0,3 odstotka.

Tabela 6: Število zaposlenih po družbah v Skupini Luka Koper

Družba	31.3.2014	31.3.2013	31.12.2013	Indeks	
				31.3.2014/ 31.3.2013	31.3.2014/ 31.12.2013
Luka Koper, d. d.	784	786	784	100	100
Luka Koper INPO, d. o. o.	165	179	168	92	98
Luka Koper Pristan, d. o. o.	4	4	4	100	100
Adria Terminali, d. o. o.	23	24	24	96	96
TOC, d. o. o.	2	2	2	100	100
SKUPAJ*	978	995	982	98	100

* primerjava zaposlenih vključuje samo tiste družbe, ki imajo zaposlene in so na dan 31. marec 2014 tvorile Skupino Luka Koper.

V Skupini Luka Koper smo realizirali 5 novih zaposlitev na najzahtevnejša strokovna in vodstvena delovna mesta.

V prvih treh mesecih je intenzivno potekala notranja reorganizacija služb v Luki Koper, d. d., s ciljem optimizacije poslovnih procesov, ki se je pričela že konec leta 2013.

Stopnja fluktuacije zaposlenih je nizka, v primerjavi s preteklim letom se je še znižala. Vzroki prekinitev pogodbe o zaposlitvi so v pretežni meri starostne upokojitve zaposlenih.

Tabela 7: Primerjava med zaposlovanjem, odhodi in stopnjo fluktuacije v prvih treh mesecih leta 2014 in 2013

	Število novih zaposlitev		Število odhodov		Stopnja fluktuacije (v %) *	
	1 – 3	1 – 3	1 – 3	1 – 3	1 – 3	1 – 3
	2014	2013	2014	2013	2014	2013
Luka Koper, d. d.	5	6	4	5	0,5	0,6
Skupina Luka Koper	5	7	8	11	0,8	1,1

* stopnja fluktuacije = število odhodov / (začetno stanje zaposlenih+nove zaposlitve) x 100

Bolniška odsotnost

Bolniška odsotnost zaposlenih je v primerjavi s preteklim letom nižja in znaša v Skupini 5,6 odstotka fonda delovnih ur, v Luki Koper, d. d., pa 5,3 odstotka.

Varnost in zdravje pri delu na območju koprskega pristanišča

V obdobju januar – marec 2014 smo evidentirali 12 poškodb pri delu, v enakem obdobju leta 2013 smo evidentirali 3 poškodbe več, torej 15.

K stalnemu zmanjševanju števila poškodb si prizadevamo s številnimi ukrepi. Ena izmed pomembnejših aktivnosti je pridobitev dovoljenja za strokovne naloge iz varnosti pri delu.

S projektom »Celovito obravnavanje zaposlenih in delovnih procesov z vidika izboljšanja razmer za zdravo in varno delo v Skupini Luka Koper« poskušamo pri zaposlenih spodbuditi zdrav odnos do dela, razmer na delovnem mestu in krepiti telesno in duševno stanje. Projekt smo nadgradili z aktivnostmi »Meritev obremenitve spodnjega dela hrbta«, ki poteka v okviru Znanstveno-raziskovalnega središča, ki deluje v okviru Univerze na Primorskem.

Izobraževanje in razvoj kadrov

Izobrazbena struktura zaposlenih se kontinuirano izboljšuje. K temu so prispevale nove zaposlitve strokovnih in višjih vodstvenih kadrov ter uspešno zaključeni študiji zaposlenih ob delu, medtem ko se starostno upokojujejo v večini kadri z nižjo ravni izobrazbe.

Na ravni Skupine je bilo v prvih treh mesecih povprečno 5,7 ur izobraževanja na zaposlenega, na ravni delniške družbe pa 6,1 ur izobraževanja na zaposlenega, kar je nekoliko višje od preteklega leta. Pri tem imata Luka Koper, d. d., in družba Adria Terminali, d. o. o., možnost črpanja nepovratnih sredstev za izobraževanje tipičnih profilov kadrov iz EU projekta Kompetenčni center za razvoj kadrov v logistiki. 78 odstotkov je interno organiziranega izobraževanja. Luka Koper, d. d., preko pogodbe o izobraževanju financira študij ob delu 13 zaposlenim.

Zaposlenim v Skupini so omogočene različne oblike kariernega razvoja, pri čemer gre za povečano intenziteto notranje mobilnosti v družbi Luka Koper, d. d. Delež interne mobilnosti zaposlenih Skupine Luka Koper je iz lanskoletnih 8 odstotkov narasel na 13,3 odstotka zaposlenih.

DRUŽBENO OKOLJE

Luka Koper, d. d., je eden najpomembnejših nosilcev gospodarskega razvoja v lokalnem in širšem okolju. Zavedamo se, da je pristanišče v tem okolju samo gost, zato je družbena odgovornost sestavni del politike upravljanja družbe. Zaradi prostorske razsežnosti pristanišča in njegovega vpliva na okolje, je družba Luka Koper, d. d., v vlogi koncesionarja dolžna prisluhniti potrebam lokalne skupnosti in si prizadevati, da se lokalna skupnost poistoveti s pristaniščem ter podpira njegove razvojne načrte. Investicije v družbeno odgovornost zato razumemo kot investicije s pomembnim donosom.

Že peto leto zapored smo na spletni strani www.zivetispristaniscem objavili razpis za sponzorska in donatorska sredstva Živeti s pristaniščem. Prejeli smo več kot 240 prijav. Sklad sicer predstavlja le del sredstev namenjenih sponzorstvom in donacijam.

V prvem četrtletju letošnjega leta smo v Luki Koper, d. d., razdelili 227,6 tisoč evrov sponzorskih in donatorskih sredstev.

Kot družbeno odgovorno podjetje smo se aktivno vključili v odpravljanje posledic žleda, ki je februarja prizadel večji del Slovenije. Luka Koper, d. d., je bila zaradi žledoloma kar šest dni odrezana od železniškega omrežja, zato smo se želeli oddolžiti vsem tistim, ki so s svojim trdom pripomogli k relativno hitri normalizaciji stanja. Sredi februarja smo tako organizirali prostovoljno delovno akcijo gradbenih podjetij, ki so v enem dnevu očistili kar 40 km cest na notranjskem. Gasilski zvezi Slovenije smo v okviru prireditve TV Slovenija »Stopimo skupaj« donirali 10.000 evrov. V marcu smo v sodelovanju s ŠKID Jaz sem najboljši organizirali dobrodelni tek »Vsi za enega, eden za vse«, na katerem smo zbirali prostovoljne prispevke za pomoč pri odpravi posledic ujme. Dobrodelno noto je imela tudi likovna kolonija »Živeti s pristaniščem«, ki je potekala v začetku marca. Likovna kolonija se je zaključila z dobrodelno dražbo likovnih del, na kateri smo zbrali 7.440 evrov. Ta znesek bomo skupaj z denarjem zbranim na dobrodelnem teku, nakazali Rdečemu križu, ki bo na Debelem rtiču gostil otroke iz Planine, ki jih je prizadel najprej žled in nato še poplava.

Podporo razvoju pristanišča s strani okoliških prebivalcev potrjuje tudi anketa javnega mnenja, ki je izvedena med prebivalci sosednjih krajevnih skupnosti. Zadnja anketa je bila narejena decembra 2013, iz nje pa izhaja, da kar 74 odstotkov vprašanih podpira razvoj pristanišča, kot ga predvideva državni prostorski načrt. Vprašani sicer še vedno prepoznajo pristanišče kot enega glavnih virov onesnaževanja v lokalnem okolju, skrb Luke Koper, d. d., za okoljevarstvo pa ocenjujejo kot dobro.

RAČUNOVODSKO POROČILO

KONSOLIDIRANI RAČUNOVODSKI IZKAZI SKUPINE LUKA KOPER

Tabela 8: Izkaz poslovnega izida Skupine Luka Koper

(v evrih)	1-3 2014	1-3 2013
Poslovni prihodki	39.976.290	37.010.668
Drugi prihodki	653.045	606.026
Stroški materiala	3.446.395	3.206.291
Stroški storitev	9.516.279	9.985.688
Stroški dela	10.038.235	9.614.428
Odpisi vrednosti	6.822.618	7.059.267
Drugi poslovni odhodki	1.547.870	1.486.667
Poslovni izid iz poslovanja	9.257.938	6.264.353
Finančni prihodki iz deležev	214.607	152.591
Finančni prihodki iz danih posojil	26.938	31.322
Finančni prihodki iz poslovnih terjatev	58.740	61.262
Finančni odhodki iz finančnih naložb	10.720	10.230
Finančni odhodki iz finančnih obveznosti	1.023.337	1.085.580
Finančni odhodki iz poslovnih obveznosti	7.274	27.151
Poslovni izid iz financiranja	-741.046	-877.786
Poslovni izid pred obdavčitvijo	8.516.892	5.386.567
Davek iz dobička	831.798	615.835
Odloženi davki	132.929	118.991
Čisti poslovni izid iz rednega delovanja	7.552.165	4.651.741
Čisti poslovni izid ustavljenega poslovanja	-	-
Čisti poslovni izid obračunskega obdobja	7.552.165	4.651.741
Čisti poslovni izid obračunskega obdobja večinskega lastnika	7.551.651	4.659.533
Čisti poslovni izid obračunskega obdobja manjšinjskih lastnikov	514	-7.792
Čisti dobiček na delnico - osnovni in popravljeni	0,54	0,33

Tabela 9: Izkaz drugega vseobsegajočega donosa Skupine Luka Koper

(v evrih)	1-3 2014	1-3 2013
Čisti poslovni izid obračunskega obdobja	7.552.165	4.651.741
Spremembe presežka iz prevrednotenja finančnih sredstev, razpoložljivih za prodajo	278.106	-1.626.080
Odloženi davek na prevrednotenje finančnih sredstev razpoložljivih za prodajo	-47.278	270.354
Sprememba poštene vrednosti finančnih instrumentov za varovanje pred tveganjem	-409.446	194.608
Odloženi davek na spremembo vrednosti finančnih instrumentov za varovanje pred tveganjem	69.606	-33.083
Druge sestavine vseobsegajočega donosa	-	-
Skupaj drugi vseobsegajoči donos, ki bo v prihodnje pripoznan v izkazu poslovnega izida	-109.012	-1.194.201
Drugi vseobsegajoči donos	-109.012	-1.194.201
Celotni vseobsegajoči donos obračunskega obdobja	7.443.153	3.457.540
Celotni vseobsegajoči donos obračunskega obdobja lastnikov obvladujoče družbe	7.442.639	3.465.332
Celotni vseobsegajoči donos obračunskega obdobja lastnikov neobvladujočih deležev	514	-7.792

Tabela 10: Izkaz finančnega položaja Skupine Luka Koper

(v evrih)	31.3.2014	31.12.2013
SREDSTVA		
Nepremičnine, naprave in oprema	331.345.091	329.446.468
Naložbene nepremičnine	14.378.256	14.381.228
Neopredmetena sredstva in dolgoročne aktivne časovne razmejitve	5.447.549	5.591.405
Nekratkoročne finančne naložbe	44.888.675	44.697.605
Dana posojila	1.559.085	1.548.089
Nekratkoročne poslovne terjatve	6.088	6.088
Odložene terjatve za davek	7.271.431	7.382.031
Nekratkoročna sredstva	404.896.175	403.052.914
Sredstva (skupine za odtujitev) za prodajo	9.641.441	9.575.707
Zaloge	22.453	-
Finančne naložbe in dana posojila	649.589	735.800
Poslovne terjatve	29.495.927	25.295.670
Denar in denarni ustrezniki	4.477.972	3.153.730
Kratkoročna sredstva	44.287.382	38.760.907
Kratkoročne aktivne časovne razmejitve	1.088.562	1.744.742
SKUPAJ SREDSTVA	450.272.119	443.558.563
KAPITAL IN OBVEZNOSTI		
Osnovni kapital	58.420.965	58.420.965
Kapitalske rezerve	89.562.703	89.562.703
Rezerve iz dobička	81.098.349	81.098.351
Presežek iz prevrednotenja	9.116.024	9.225.036
Preneseni čisti poslovni izid	20.759.850	15.325.515
Čisti poslovni izid poslovnega leta	7.551.651	5.434.335
Kapital obvladujočega lastnika	266.509.542	259.066.905
Kapital neobvladujočih lastnikov	137.748	137.234
Rezervacije in dolgoročne pasivne časovne razmejitve	15.163.936	14.819.654
Posojila	129.288.853	136.972.581
Druge finančne obveznosti	1.217.916	1.099.393
Nekratkoročne poslovne obveznosti	100.138	95.541
Nekratkoročne obveznosti	130.606.907	138.167.515
Obveznosti (skupina za odtujitev) za prodajo	95.388	80.377
Posojila	14.870.990	15.211.280
Druge finančne obveznosti	414.116	467.398
Obveznosti iz naslova davka od dobička	459.227	368.300
Ostale kratkoročne obveznosti	18.677.656	13.117.243
Kratkoročne obveznosti	34.517.377	29.244.598
Kratkoročne pasivne časovne razmejitve	3.336.609	2.122.657
SKUPAJ KAPITAL IN OBVEZNOSTI	450.272.119	443.558.563

Tabela 11: Izkaz denarnih tokov Skupine Luka Koper

(v evrih)	1-3 2014	1-3 2013
Finančni tokovi pri poslovanju		
Čisti poslovni izid obračunskega obdobja	7.552.165	4.651.741
Prilagoditve za:		
Amortizacija	6.817.967	7.041.785
Odpisi vrednosti in izgube pri prodaji nepremičnin, naprav, opreme in naložbenih nepremičnin	44	-
Dobiček pri prodaji nepremičnin, naprav in opreme, neopredmetenih sredstev in naložbenih nepremičnin	-32.013	-
Popravek vrednosti terjatev	4.607	17.184
Finančni prihodki	-300.285	-92.584
Finančni odhodki	1.041.331	1.112.731
Davek iz dobička in prihodki (odhodki) iz naslova odloženih davkov	964.727	734.826
Dobiček iz poslovanja pred spremembo čistih kratkoročnih sredstev in davki	16.048.543	13.465.683
Spremembe čistih kratkoročnih sredstev in rezervacij		
Sprememba poslovnih terjatev	-4.492.065	-4.284.553
Sprememba kratkoročnih sredstev (skupina za odtujitev) za prodajo	-	-
Sprememba aktivnih časovnih razmejitev	656.180	-4.405.520
Sprememba poslovnih obveznosti	5.588.630	5.497.782
Sprememba rezervacij	-3.488	-143.097
Sprememba pasivnih časovnih razmejitev	1.213.952	1.255.193
Davek od dobička	-90.927	-615.835
Denarna sredstva iz poslovanja	18.920.825	10.769.653
Finančni tokovi pri naložbenju		
Prejete obresti	85.678	92.584
Prejete dividende	-	-
Prejemki od prodaje nepremičnin, naprav in opreme in neopredmetenih sredstev	3.825	-
Prejemki od prodaje naložbenih nepremičnin	-	-
Prejemki od prodaje, zmanjšanja finančnih naložb in danih posojil	5.873	3.037.232
Izdatki za nakup nepremičnin, naprav in opreme, neopredmetenih sredstev	-8.583.852	-2.177.450
Izdatki za nakup naložbenih nepremičnin	-	-
Izdatki za nakup finančnih naložb in povečanje danih posojil	-3.665	-1.126.742
Denarna sredstva iz naložbenja	-8.492.141	-174.376
Finančni tokovi pri financiranju		
Plačane obresti	-1.030.611	-1.112.731
Prejemki pri prejetih nekratkoročnih posojilih	16.419	15.129
Prejemki pri prejetih kratkoročnih posojilih	80.000	650.000
Izdatki za vračilo nekratkoročnih posojil	-8.123.298	-8.383.298
Izdatki za vračilo kratkoročnih posojil	-46.952	-682.962
Sprememba kapitala	-	-
Izplačane dividende	-	-
Denarna sredstva iz financiranja	-9.104.442	-9.513.862
Začetno stanje denarnih sredstev in njihovih ustreznikov	3.153.730	1.608.345
Finančni izid v obdobju	1.324.242	1.081.415
Končno stanje denarnih sredstev in njihovih ustreznikov	4.477.972	2.689.760

Tabela 12: Izkaz gibanja kapitala Skupine Luka Koper v letu 2014

(v evrih)	Osnovni kapital	Kapitalske rezerve	Zakonske rezerve	Druge rezerve iz dobička	Preneseni čisti poslovni izid	Čisti poslovni izid leta	Presežek iz prevrednotenja	Skupaj kapital obvladujočih lastnikov	Kapital neobvladujočih lastnikov	Skupaj kapital
Stanje na dan 31. decembra 2013	58.420.965	89.562.703	18.765.115	62.333.234	15.325.515	5.434.335	9.225.036	259.066.903	137.234	259.204.137
Stanje na dan 1. januarja 2014	58.420.965	89.562.703	18.765.115	62.333.234	15.325.515	5.434.335	9.225.036	259.066.903	137.234	259.204.137
Celotni vseobsegajoči donos obračunskega obdobja	-	-	-	-	-	-	-	-	-	-
Vnos čistega poslovnega izida poročevalskega obdobja	-	-	-	-	-	7.551.651	-	7.551.651	514	7.552.165
Sprememba presežka iz prevrednotenja finančnih naložb, zmanjšane za davek	-	-	-	-	-	-	230.828	230.828	-	230.828
Sprememba poštene vrednosti finančnih instrumentov za varovanje pred tveganjem, zmanjšane za davek	-	-	-	-	-	-	-339.840	-339.840	-	-339.840
	-	-	-	-	-	7.551.651	-109.012	7.442.639	514	7.443.153
Premiki v kapitalu										
Razporeditev preostalega dela čistega dobička primerjalnega poročevalskega obdobja na druge sestavine kapitala	-	-	-	-	5.434.335	-5.434.335	-	-	-	-
	-	-	-	-	5.434.335	-5.434.335	-	-	-	-
Stanje na dan 31. marca 2014	58.420.965	89.562.703	18.765.115	62.333.234	20.759.850	7.551.651	9.116.024	266.509.542	137.748	266.647.290

Tabela 13: Izkaz gibanja kapitala Skupine Luka Koper v letu 2013

(v evrih)	Osnovni kapital	Kapitalske rezerve	Zakonske rezerve	Druge rezerve iz dobička	Preneseni čisti poslovni izid	Čisti poslovni izid leta	Presežek iz prevrednotenja	Skupaj kapital	Kapital neobvladujočih lastnikov	Skupaj kapital
Stanje na dan 31. decembra 2012	58.420.965	89.562.703	18.877.761	60.027.111	10.845.942	6.715.086	4.750.560	249.200.128	128.192	249.328.320
Stanje na dan 1. januarja 2013	58.420.965	89.562.703	18.877.761	60.027.111	10.845.942	6.715.086	4.750.560	249.200.128	128.192	249.328.320
Celotni vseobsegajoči donos obračunskega obdobja	-	-	-	-	-	-	-	-	-	-
Vnos čistega poslovnega izida poročevalskega obdobja	-	-	-	-	-	4.659.533	-	4.659.533	-7.792	4.651.741
Sprememba presežka iz prevrednotenja finančnih naložb, zmanjšane za davek	-	-	-	-	-	-	-1.355.726	-1.355.726	-	-1.355.726
Sprememba poštene vrednosti finančnih instrumentov za varovanje pred tveganjem, zmanjšane za davek	-	-	-	-	-	-	161.525	161.525	-	161.525
	-	-	-	-	-	4.659.533	-1.194.201	3.465.332	-7.792	3.457.540
Premiki v kapitalu										
Razporeditev preostalega dela čistega dobička primerjalnega poročevalskega obdobja na druge sestavine kapitala	-	-	-	-	6.715.086	-6.715.086	-	-	-	-
	-	-	-	-	6.715.086	-6.715.086	-	-	-	-
Stanje na dan 31. marca 2013	58.420.965	89.562.703	18.877.761	60.027.111	17.561.028	4.659.533	3.556.359	252.665.460	120.400	252.785.860

POJASNILA K RAČUNOVODSKIM IZKAZOM SKUPINE LUKA KOPER

Medletni računovodski izkazi Skupine Luka Koper, pripravljene za obdobje januar – marec 2014 oziroma na dan 31. marec 2014, vključujejo izkaze obvladujoče družbe Luka Koper, d. d., izkaze odvisnih družb ter pripadajoče medletne poslovne izide pridruženih in skupaj obvladovanih družb.

Izjava o skladnosti

Računovodski izkazi Skupine so sestavljeni v skladu z Mednarodnimi standardi računovodskega poročanja (MSRP), ki jih je sprejel Svet za mednarodne računovodske standarde (IASB) in Evropska unija ter v skladu z Zakonom o gospodarskih družbah.

Podlaga za sestavitev računovodskih izkazov

Računovodski izkazi so sestavljeni v evrih brez centov. S skupinskimi računovodskimi izkazi želimo kot Skupina Luka Koper dati najširšemu krogu uporabnikov koristne informacije o uspešnosti poslovanja Skupine v obdobju januar – marec 2014, v primerjavi s primerljivimi podatki za preteklo leto ter o finančnem položaju skupine na dan 31. marec 2014 v primerjavi s koncem leta 2013.

Računovodski izkazi Skupine za poročevalsko obdobje niso revidirani, pri izdelavi pa so bile upoštevane enake računovodske usmeritve ter enaka načela pripoznavanja in vrednotenja kot za leto 2013.

Sredstva (skupine za odtujitev) za prodajo

Družba Luka Koper, d. d., je aprila 2013 prerazvrstila naložbo v družbo Luka Koper Pristan, d. o. o., na sredstva za prodajo, kar je vplivalo na konsolidirane izkaze Skupine Luka Koper. Sredstva družbe Luka Koper Pristan, d. o. o., so v izkazu finančnega položaja podjetja, na dan 31. marec 2014 prikazana v postavki Sredstva (skupine za odtujitev) za prodajo, medtem ko so njene obveznosti prikazane v postavki Obveznosti za prodajo, v konsolidiranem izkazu poslovnega izida pa smo zajeli celoten izkaz poslovnega izida družbe Luka Koper Pristan, d. o. o. in ga zaradi tega, ker ni glavna dejavnost Skupine, nismo prikazali v ločeni postavki Čisti poslovni izid iz ustavljenega poslovanja.

Pregled prerazporeditve sredstev in obveznosti na sredstva za prodajo družbe Luka Koper Pristan, d. o. o., na dan 31. marec 2014:

(v evrih)	31.3.2014
SREDSTVA	
Nepremičnine, naprave in oprema	1.430.255
Odložene terjatve za davek	28.378
Nekratkoročna sredstva	1.458.633
Sredstva (skupine za odtujitev) za prodajo	2.089
Poslovne terjatve	55.115
Denar in denarni ustrezniki	20.425
Kratkoročna sredstva	77.629
Kratkoročne aktivne časovne razmejitve	12.544
SKUPAJ SREDSTVA	1.548.806
OBVEZNOSTI	
Rezervacije in dolgoročne pasivne časovne razmejitve	3.937
Nekratkoročne poslovne obveznosti	2.140
Nekratkoročne obveznosti	2.140
Ostale kratkoročne obveznosti	68.219
Kratkoročne obveznosti	68.219
Kratkoročne pasivne časovne razmejitve	21.092
SKUPAJ OBVEZNOSTI	95.388

Sredstva Skupine Luka Koper v posesti za prodajo v povezavi z družbo Luka Koper Pristan, d. o. o., na dan 31. marec 2014 znašajo 1.548.806 evrov, medtem ko obveznosti v posesti za prodajo znašajo 95.388 evrov.

Dodatna pojasnila izkaza poslovnega izida**Poslovni prihodki**

(v evrih)	januar - marec 2014	januar - marec 2013
Čisti prihodki od prodaje na domačem trgu	12.801.340	13.715.604
- storitev	12.520.512	13.387.782
- blaga in materiala	2.320	68
- najemnin	278.508	327.754
Čisti prihodki od prodaje na tujih trgih	27.174.950	23.295.064
- storitev	27.135.147	23.240.787
- blaga in materiala	-	2.414
- najemnin	39.803	51.863
Skupaj poslovni prihodki	39.976.290	37.010.668

Drugi prihodki

(v evrih)	januar - marec 2014	januar - marec 2013
Subvencije, dotacije in podobni prihodki	530.080	586.678
Prevrednotovalni poslovni prihodki	32.013	-
Drugi prihodki	90.952	19.348
Skupaj drugi prihodki	653.045	606.026

Stroški materiala

(v evrih)	januar - marec 2014	januar - marec 2013
Stroški materiala	266	192
Stroški pomožnega materiala	622.439	1.019.120
Stroški nadomestnih delov	802.839	-
Stroški energije	1.891.456	2.039.029
Stroški pisarniškega materiala	40.502	48.544
Ostali materialni stroški	88.893	99.406
Skupaj stroški materiala	3.446.395	3.206.291

Stroški storitev

(v evrih)	januar - marec 2014	januar - marec 2013
Stroški storitev pri opravljanju dejavnosti	5.047.215	4.365.299
Stroški transportnih storitev	67.534	33.337
Stroški storitev vzdrževanja	879.586	1.626.261
Stroški najemnin	174.511	257.854
Povračila stroškov zaposlenim v zvezi z delom	71.549	104.313
Stroški plačilnega prometa, bančnih storitev in zavarovanj	120.925	122.522
Stroški intelektualnih in osebnih storitev	213.598	193.542
Stroški sejmov, reklam in reprezentance	271.100	229.109
Stroški storitev fizičnih oseb, ki ne opravljajo dejavnosti	68.898	48.083
Stroški drugih storitev	2.601.363	3.005.368
Skupaj stroški storitev	9.516.279	9.985.688

V obvladujoči družbi Luka Koper d. d. se je zaradi nadgradnje informacijskega sistema SAP spremenilo knjiženje stroškov vzdrževanja v letu 2014, in sicer so med stroški storitev vzdrževanja prikazani le stroški dela zunanjih izvajalcev storitev, medtem ko je material, ki je uporabljen v te namene knjižen med stroški materiala, in sicer med stroški nadomestnih delov.

Stroški dela

(v evrih)	januar - marec 2014	januar - marec 2013
Stroški plač	7.576.548	7.305.709
Stroški socialnih zavarovanj	1.570.491	1.480.139
Drugi stroški dela	891.196	828.580
Skupaj stroški dela	10.038.235	9.614.428

Odpisi vrednosti

(v evrih)	januar - marec 2014	januar - marec 2013
Amortizacija nepremičnin, naprav in opreme	6.662.466	6.879.457
Amortizacija naložbenih nepremičnin	2.972	34.764
Amortizacija neopredmetenih dolgoročnih sredstev	152.529	127.564
Prevrednotovalni poslovni odhodki pri nepremičninah, napravah in opremi	44	298
Prevrednotovalni poslovni odhodki pri obratnih sredstvih	4.607	17.184

Skupaj odpisi vrednosti	6.822.618	7.059.267
--------------------------------	------------------	------------------

Drugi poslovni odhodki

(v evrih)	januar - marec 2014	januar - marec 2013
Drugi stroški in odhodki	1.547.870	1.486.667
Dajatve, ki niso odvisne od stroškov dela in drugih stroškov	1.400.354	1.323.724
Izdatki za varstvo okolja	15.473	16.586
Nagrade dijakom in študentom na praksi	2.569	1.521
Štipendije dijakom in študentom	576	2.409
Drugi stroški in odhodki	128.898	142.427

Skupaj drugi poslovni odhodki	1.547.870	1.486.667
--------------------------------------	------------------	------------------

Finančni prihodki

(v evrih)	januar - marec 2014	januar - marec 2013
Finančni prihodki iz deležev	214.607	152.591
Finančni prihodki iz danih posojil	26.938	31.322
Finančni prihodki iz poslovnih terjatev in pozitivne tečajne razlike	58.740	61.262

Skupaj finančni prihodki	300.285	245.175
---------------------------------	----------------	----------------

Finančni prihodki iz deležev predstavljajo rezultate pridruženih družb za obdobje januar – marec 2014 v višini 214.607 evrov.

Finančni odhodki

(v evrih)	januar - marec 2014	januar - marec 2013
Finančni odhodki iz finančnih naložb	10.720	10.230
Finančni odhodki iz finančnih obveznosti	1.023.337	1.085.580
Finančni odhodki iz poslovnih obveznosti in negativne tečajne razlike	7.274	27.151

Skupaj finančni odhodki	1.041.331	1.122.961
--------------------------------	------------------	------------------

Poslovni izid obračunskega obdobja

(v evrih)	januar - marec 2014	januar - marec 2013
Poslovni izid pred davki	8.516.892	5.386.567
Davek od dobička	831.798	615.835
Odloženi davki	132.929	118.991
Čisti poslovni izid iz rednega delovanja	7.552.165	4.651.741
Čisti poslovni izid ustavljenega poslovanja	-	-
Čisti poslovni izid obračunskega obdobja	7.552.165	4.651.741
Čisti dobiček na delnico	0,54	0,33

Dodatna pojasnila izkaza finančnega položaja**Nepremičnine, naprave in oprema, naložbene nepremičnine ter neopredmetena dolgoročna sredstva**

(v evrih)	31.3.2014	31.12.2013
Nepremičnine, naprave in oprema	331.345.091	329.446.468
Zemljišča in zgradbe	237.193.054	239.723.124
Zemljišča	9.614.778	9.612.708
Zgradbe	227.578.276	230.110.416
Proizvajalne naprave in stroji	63.790.046	65.766.265
Druge naprave in oprema	2.976.622	2.684.283
Nepremičnine, naprave in oprema v pridobivanju	27.385.369	21.272.796
Naložbene nepremičnine	14.378.256	14.381.228
Neopredmetena sredstva in dolgoročne aktivne časovne razmejitve	5.447.549	5.591.405

Nekratkoročne finančne naložbe in nekratkorочно dana posojila

(v evrih)	31.3.2014	31.12.2013
Nekratkoročne finančne naložbe	44.888.675	44.697.605
Delnice in deleži v pridruženih družbah	11.639.594	11.435.706
Druge delnice in deleži	33.249.081	33.261.899
Nekratkorочно dana posojila	1.559.085	1.548.089
Dana posojila drugim	1.559.085	1.548.089

Sredstva namenjena prodaji

(v evrih)	31.3.2014	31.12.2013
Nepremičnine, naprave in oprema namenjene prodaji	4.706.412	6.262.853
Druge nekratkoročna sredstva namenjena prodaji	4.935.029	3.312.854
Skupaj sredstva namenjena prodaji	9.641.441	9.575.707

Zaloge

(v evrih)	31.3.2014	31.12.2013
Zaloge materiala	22.453	-
Skupaj kratkorочно dana posojila	22.453	-

Obvladujoča družba Luka Koper d. d. je pričela z letom 2014 v svojih knjigah voditi zaloge materialov in rezervnih delov. Zaloge so vodene v sistemu SAP po povprečnih drsečih cenah.

Kratkoročno dana posojila

(v evrih)	31.3.2014	31.12.2013
Posojila dana drugim	22.355	112.164
Depoziti v bankah in drugih finančnih institucijah	627.234	623.636
Skupaj kratkoročno dana posojila	649.589	735.800

Kratkoročne poslovne terjatve in kratkoročne aktivne časovne razmejitve

(v evrih)	31.3.2014	31.12.2013
Kratkoročne poslovne terjatve	29.495.927	25.295.670
Poslovne terjatve do pridruženih družb	231.593	229.471
Poslovne terjatve do kupcev	25.929.562	21.933.398
Poslovne terjatve do drugih	3.334.772	3.132.801
Kratkoročne aktivne časovne razmejitve	1.088.562	1.744.742

Kapital

(v evrih)	31.3.2014	31.12.2013
Osnovni kapital	58.420.965	58.420.965
Kapitalske rezerve	89.562.703	89.562.703
Rezerve iz dobička	81.098.349	81.098.351
Zakonske rezerve	18.765.115	18.765.117
Druge rezerve iz dobička	62.333.234	62.333.234
Presežek iz prevrednotenja	9.116.024	9.225.036
Preneseni čisti poslovni izid	20.759.850	15.325.515
Čisti poslovni izid poslovnega leta	7.551.651	5.434.335
Skupaj kapital obvladujočega lastnika	266.509.542	259.066.905
Kapital neobvladujočih lastnikov	137.748	137.234

Rezervacije

(v evrih)	31.3.2014	31.12.2013
Rezervacije za pokojnine in podobne obveznosti	996.011	1.014.296
Rezervacije za tožbe	2.681.587	3.077.543
Druge rezervacije	268.859	231.621
Dolgoročne pasivne časovne razmejitev	11.217.479	10.496.194
Skupaj rezervacije	15.163.936	14.819.654

Nekratkoročne obveznosti

(v evrih)	31.3.2014	31.12.2013
Posojila	129.288.853	136.972.581
Druge finančne obveznosti	1.217.916	1.099.393
Nekratkoročne poslovne obveznosti	100.138	95.541
Skupaj nekratkoročne obveznosti	130.606.907	138.167.515

Kratkoročne obveznosti in kratkoročne pasivne časovne razmejitev

(v evrih)	31.3.2014	31.12.2013
Kratkoročne obveznosti	34.517.377	29.244.598
Obveznosti (skupina za odtujitev) za prodajo	95.388	80.377
Posojila	14.870.990	15.211.280
Druge finančne obveznosti	414.116	467.398
Kratkoročne poslovne obveznosti	19.136.883	13.485.543
Kratkoročne pasivne časovne razmejitev	3.336.609	2.122.657

Med obveznostmi za prodajo so razvrščene obveznosti družbe Luka Koper Pristan, d. o. o., katere naložba, ki jo ima Luka Koper, d. d., v družbo, je namenjena prodaji.

NEKONSOLIDIRANI RAČUNOVODSKI IZKAZI DRUŽBE LUKA KOPER, D. D.

Tabela 14: Izkaz poslovnega izida Luke Koper, d. d.

(v evrih)	1-3 2014	1-3 2013
Poslovni prihodki	38.289.719	35.268.590
Drugi prihodki	129.438	11.356
Stroški materiala	3.183.710	2.964.848
Stroški storitev	9.796.341	10.298.398
Stroški dela	8.702.785	8.182.347
Odpisi vrednosti	6.476.018	6.654.222
Drugi poslovni odhodki	1.527.953	1.469.239
Poslovni izid iz poslovanja	8.732.350	5.710.892
Finančni prihodki iz deležev	-	-
Finančni prihodki iz danih posojil	22.443	27.596
Finančni prihodki iz poslovnih terjatev	57.384	60.073
Finančni odhodki iz finančnih naložb	-	-
Finančni odhodki iz finančnih obveznosti	1.068.895	1.149.594
Finančni odhodki iz poslovnih obveznosti	7.098	27.086
Poslovni izid iz financiranja	-996.166	-1.089.011
Poslovni izid pred obdavčitvijo	7.736.184	4.621.881
Davek iz dobička	740.871	508.407
Odloženi davki	132.260	118.037
Čisti poslovni izid obračunskega obdobja	6.863.053	3.995.437
Čisti dobiček na delnico - osnovni in popravljeni	0,49	0,29

Tabela 15: Izkaz drugega vseobsegajočega donosa Luke Koper, d. d.

(v evrih)	1-3 2014	1-3 2013
Čisti poslovni izid obračunskega obdobja	6.863.053	3.995.437
Spremembe presežka iz prevrednotenja finančnih sredstev, razpoložljivih za prodajo	278.106	-1.626.080
Odloženi davek na prevrednotenje finančnih sredstev razpoložljivih za prodajo	-47.278	270.354
Sprememba poštene vrednosti finančnih instrumentov za varovanje pred tveganjem	-409.446	194.608
Odloženi davek na spremembo vrednosti finančnih instrumentov za varovanje pred tveganjem	69.606	-33.083
Skupaj drugi vseobsegajoči donos, ki bo v prihodnje pripoznan v izkazu poslovnega izida	-109.012	-1.194.201
Drugi vseobsegajoči donos	-109.012	-1.194.201
Celotni vseobsegajoči donos obračunskega obdobja	6.754.041	2.801.236

Tabela 16: Izkaz finančnega položaja Luke Koper, d. d.

(v evrih)	31.3.2014	31.12.2013
SREDSTVA		
Nepremičnine, naprave in oprema	317.228.250	315.025.705
Naložbene nepremičnine	23.590.140	23.638.779
Neopredmetena sredstva in dolgoročne aktivne časovne razmejitve	4.954.288	5.085.761
Nekratkoročne finančne naložbe	42.529.078	42.541.896
Dana posojila	1.395.559	1.384.563
Nekratkoročne poslovne terjatve	6.088	6.088
Odložene terjatve za davek	7.618.809	7.728.741
Nekratkoročna sredstva	397.322.212	395.411.533
Sredstva (skupine za odtujitev) za prodajo	8.306.548	8.233.179
Zaloge	22.453	-
Finančne naložbe in dana posojila	445.173	534.983
Poslovne terjatve	28.236.795	24.093.394
Denar in denarni ustrezniki	3.226.483	895.323
Kratkoročna sredstva	40.237.452	33.756.879
Kratkoročne aktivne časovne razmejitve	963.845	1.741.728
SKUPAJ SREDSTVA	438.523.509	430.910.140
KAPITAL IN OBVEZNOSTI		
Osnovni kapital	58.420.965	58.420.965
Kapitalske rezerve	89.562.703	89.562.703
Rezerve iz dobička	81.098.349	81.098.349
Presežek iz prevrednotenja	9.107.926	9.216.938
Preneseni čisti poslovni izid	3.721.761	1.415.638
Čisti poslovni izid poslovnega leta	6.863.053	2.306.123
Kapital	248.774.757	242.020.716
Rezervacije in dolgoročne pasivne časovne razmejitve	10.892.369	10.354.268
Posojila	139.502.433	147.223.161
Druge finančne obveznosti	1.107.009	988.486
Nekratkoročne poslovne obveznosti	56.411	60.090
Nekratkoročne obveznosti	140.665.853	148.271.737
Posojila	16.822.037	15.211.280
Druge finančne obveznosti	413.563	466.845
Ostale kratkoročne obveznosti	17.974.398	12.751.481
Kratkoročne obveznosti	35.209.998	28.429.606
Kratkoročne pasivne časovne razmejitve	2.980.532	1.833.813
SKUPAJ KAPITAL IN OBVEZNOSTI	438.523.509	430.910.140

Tabela 17: Izkaz denarnih tokov Luke Koper, d. d.

(v evrih)	1-3 2014	1-3 2013
Denarni tokovi pri poslovanju		
Čisti poslovni izid obračunskega obdobja	6.863.053	3.995.437
Prilagoditve za:		
Amortizacija	6.475.974	6.644.596
Odpisi vrednosti in izgube pri prodaji nepremičnin, naprav, opreme in naložbenih nepremičnin	44	-
Dobiček pri prodaji nepremičnin, naprav in opreme, neopredmetenih sredstev in naložbenih nepremičnin	-	-
Popravek vrednosti terjatev	-25.002	9.626
Finančni prihodki	-79.827	-87.669
Finančni odhodki	1.075.993	1.176.680
Davek iz dobička in prihodki (odhodki) iz naslova odloženih davkov	873.131	626.444
Dobiček iz poslovanja pred spremembo čistih kratkoročnih sredstev in davki	15.183.366	12.365.114
Spremembe čistih kratkoročnih sredstev in rezervacij		
Sprememba poslovnih terjatev	-4.304.644	-4.158.095
Sprememba aktivnih časovnih razmejitev	777.883	-4.207.229
Sprememba poslovnih obveznosti	5.219.238	5.113.335
Sprememba rezervacij	-3.488	97.407
Sprememba pasivnih časovnih razmejitev	1.146.719	1.216.607
Davek od dobička	-	-508.407
Denarni tok iz poslovanja	18.019.074	9.918.732
Denarni tokovi pri naložbenju		
Prejete obresti	79.827	87.669
Prejete dividende	-	-
Prejemki od prodaje nepremičnin, naprav in opreme in neopredmetenih sredstev	3.825	-
Prejemki od prodaje naložbenih nepremičnin	-	-
Prejemki od prodaje, zmanjšanja finančnih naložb in danih posojil	5.873	3.054.233
Izdatki za nakup nepremičnin, naprav in opreme, neopredmetenih sredstev	-8.541.596	-2.140.606
Izdatki za nakup naložbenih nepremičnin	-	-
Izdatki za nakup finančnih naložb in povečanje danih posojil	-67	-54.923
Denarni tok iz naložbenja	-8.452.138	946.373
Denarni tokovi pri financiranju		
Plačane obresti	-1.075.993	-1.176.680
Prejemki pri prejetih nekratkoročnih posojilih	16.419	12.385
Prejemki pri prejetih kratkoročnih posojilih	2.031.048	650.000
Izdatki za vračilo nekratkoročnih posojil	-8.160.298	-8.407.298
Izdatki za vračilo kratkoročnih posojil	-46.952	-682.962
Sprememba kapitala	-	-
Izplačane dividende	-	-
Denarni tok iz financiranja	-7.235.776	-9.604.555
Začetno stanje denarnih sredstev in njihovih ustreznikov	895.323	629.077
Denarni izid v obdobju	2.331.160	1.260.550
Končno stanje denarnih sredstev in njihovih ustreznikov	3.226.483	1.889.627

Tabela 18: Izkaz gibanja kapitala Luke Koper, d. d., v letu 2014

(v evrih)	Osnovni kapital	Kapitalske rezerve	Zakonske rezerve	Druge rezerve iz dobička	Preneseni čisti poslovni izid	Čisti poslovni izid leta	Presežek iz prevrednotenja	Skupaj kapital
Stanje na dan 31. decembra 2013	58.420.965	89.562.703	18.765.115	62.333.234	1.415.638	2.306.123	9.216.938	242.020.716
Stanje na dan 1. januarja 2014	58.420.965	89.562.703	18.765.115	62.333.234	1.415.638	2.306.123	9.216.938	242.020.716
Celotni vseobsegajoči donos obračunskega obdobja	-	-	-	-	-	-	-	-
Vnos čistega poslovnega izida poročevalskega obdobja	-	-	-	-	-	6.863.053	-	6.863.053
Sprememba presežka iz prevrednotenja neopredmetenih sredstev	-	-	-	-	-	-	-	-
Sprememba presežka iz prevrednotenja opredmetenih osnovnih sredstev	-	-	-	-	-	-	-	-
Sprememba presežka iz prevrednotenja finančnih naložb, zmanjšane za davek	-	-	-	-	-	-	230.828	230.828
Sprememba poštene vrednosti finančnih instrumentov za varovanje pred tveganjem, zmanjšane za davek	-	-	-	-	-	-	-339.840	-339.840
Nerealizirani aktuarski dobički ali izgube, zmanjšane za davek	-	-	-	-	-	-	-	-
	-	-	-	-	-	6.863.053	-109.012	6.754.041
Premiki v kapitalu								
Razporeditev preostalega dela čistega dobička primerjalnega poročevalskega obdobja na druge sestavine kapitala	-	-	-	-	2.306.123	-2.306.123	-	-
	-	-	-	-	2.306.123	-2.306.123	-	-
Stanje na dan 31. marca 2014	58.420.965	89.562.703	18.765.115	62.333.234	3.721.761	6.863.053	9.107.926	248.774.757

Tabela 19: Izkaz gibanja kapitala Luke Koper, d. d., v letu 2013

(v evrih)	Osnovni kapital	Kapitalske rezerve	Zakonske rezerve	Druge rezerve iz dobička	Preneseni čisti poslovni izid	Čisti poslovni izid leta	Presežek iz prevrednotenja	Skupaj kapital
Stanje na dan 31. decembra 2012	58.420.965	89.562.703	18.765.115	60.027.111	-	3.763.795	4.750.560	235.290.249
Stanje na dan 1. januarja 2013	58.420.965	89.562.703	18.765.115	60.027.111	-	3.763.795	4.750.560	235.290.249
Celotni vseobsegajoči donos obračunskega obdobja								
Vnos čistega poslovnega izida poročevalskega obdobja	-	-	-	-	-	3.995.437	-	3.995.437
Sprememba presežka iz prevrednotenja finančnih naložb, zmanjšane za davek	-	-	-	-	-	-	-1.355.726	-1.355.726
Sprememba poštene vrednosti finančnih instrumentov za varovanje pred tveganjem, zmanjšane za davek	-	-	-	-	-	-	161.525	161.525
	-	-	-	-	-	3.995.437	-1.194.201	2.801.236
Premiki v kapitalu								
Razporeditev preostalega dela čistega dobička primerjalnega poročevalskega obdobja na druge sestavine kapitala	-	-	-	-	3.763.795	-3.763.795	-	-
	-	-	-	-	3.763.795	-3.763.795	-	-
Stanje na dan 31. marca 2013	58.420.965	89.562.703	18.765.115	60.027.111	3.763.795	3.995.437	3.556.359	238.091.485

POJASNILA K RAČUNOVODSKIM IZKAZOM LUKE KOPER, D. D.

Luka Koper, d. d., pristaniški in logistični sistem, s sedežem v Republiki Sloveniji, je obvladujoča družba Skupine Luka Koper. Računovodski izkazi družbe so pripravljene za obdobje januar – marec 2014 oziroma na dan 31. marec 2014.

Izjava o skladnosti

Računovodski izkazi družbe so sestavljeni v skladu z Mednarodnimi standardi računovodskega poročanja (MSRP), ki jih je sprejel Svet za mednarodne računovodske standarde (IASB) in Evropska unija ter v skladu z Zakonom o gospodarskih družbah.

Podlage za sestavo računovodskih izkazov

Računovodski izkazi so sestavljeni v evrih brez centov. Z ločenimi računovodskimi izkazi delniške družbe želimo dati najširšemu krogu uporabnikov koristne informacije o uspešnosti poslovanja v obdobju januar – marec 2014, v primerjavi s primerljivimi podatki za preteklo leto ter o finančnem položaju družbe na dan 31. marec 2014 v primerjavi s koncem leta 2013.

Računovodski izkazi družbe Luka Koper, d. d., za poročevalsko obdobje niso revidirani, pri izdelavi pa so bile upoštevane enake računovodske usmeritve ter enaka načela pripoznavanja in vrednotenja kot za leto 2013.

Dodatna pojasnila izkaza poslovnega izida**Poslovni prihodki**

(v evrih)	januar - marec 2014	januar - marec 2013
Čisti prihodki od prodaje na domačem trgu	12.036.242	12.777.029
- storitev	11.674.624	12.361.454
- blaga in materiala	2.320	68
- najemnin	359.298	415.507
Čisti prihodki od prodaje na tujih trgih	26.253.477	22.491.561
- storitev	26.213.674	22.441.348
- najemnin	39.803	50.213
Skupaj poslovni prihodki	38.289.719	35.268.590

Drugi prihodki

(v evrih)	januar - marec 2014	januar - marec 2013
Subvencije, dotacije in podobni prihodki	14.299	-
Prevrednotovalni poslovni prihodki	25.002	-
Drugi prihodki	90.137	11.356
Skupaj drugi prihodki	129.438	11.356

Stroški materiala

(v evrih)	januar - marec 2014	januar - marec 2013
Stroški pomožnega materiala	468.086	918.953
Stroški nadomestnih delov in materiala za vzdrževanje	816.681	-
Stroški energije	1.779.554	1.911.178
Stroški pisarniškega materiala	35.788	43.098
Ostali materialni stroški	83.601	91.619
Skupaj stroški materiala	3.183.710	2.964.848

Stroški storitev

(v evrih)	januar - marec 2014	januar - marec 2013
Stroški pristaniških storitev	5.022.645	4.322.468
Stroški transportnih storitev	60.638	27.444
Stroški storitev vzdrževanja	1.174.010	2.150.662
Stroški najemnin	164.538	194.922
Povračila stroškov zaposlenim v zvezi z delom	62.313	100.209
Stroški plačilnega prometa, bančnih storitev in zavarovanj	99.168	103.076
Stroški intelektualnih in osebnih storitev	207.728	189.443
Stroški sejmov, reklam in reprezentance	274.351	230.943
Stroški storitev fizičnih oseb, ki ne opravljajo dejavnosti	64.154	48.083
Stroški drugih storitev	2.666.796	2.931.148
Skupaj stroški storitev	9.796.341	10.298.398

Zaradi nadgradnje informacijskega sistema SAP se je v družbi spremenilo knjiženje stroškov vzdrževanja v letu 2014, in sicer so med stroški storitev vzdrževanja prikazani le stroški dela zunanjih izvajalcev storitev, medtem ko je material, ki je uporabljen v te namene knjižen med stroški materiala, in sicer med stroški nadomestnih delov.

Stroški dela

(v evrih)	januar - marec 2014	januar - marec 2013
Stroški plač	6.594.963	6.254.321
Stroški socialnih zavarovanj	1.363.961	1.260.535
Drugi stroški dela	743.861	667.491
Skupaj stroški dela	8.702.785	8.182.347

Odpisi vrednosti

(v evrih)	januar - marec 2014	januar - marec 2013
Amortizacija nepremičnin, naprav in opreme	6.251.938	6.379.485
Amortizacija naložbenih nepremičnin	83.889	141.922
Amortizacija neopredmetenih dolgoročnih sredstev	140.147	123.189
Prevrednotovalni poslovni odhodki pri nepremičninah, napravah in opremi	44	-
Prevrednotovalni poslovni odhodki pri obratnih sredstvih	-	9.626
Skupaj odpisi vrednosti	6.476.018	6.654.222

Drugi poslovni odhodki

(v evrih)	januar - marec 2014	januar - marec 2013
Rezervacije	-	-
Drugi stroški in odhodki	1.527.953	1.469.239
Dajatve, ki niso odvisne od stroškov dela in drugih stroškov	1.380.240	1.316.302
Izdatki za varstvo okolja	16.846	18.899
Nagrade dijakom in študentom na praksi	2.108	1.214
Štipendije dijakom in študentom	-	2.100
Drugi stroški in odhodki	128.759	130.724
Skupaj drugi poslovni odhodki	1.527.953	1.469.239

Finančni prihodki

(v evrih)	januar - marec 2014	januar - marec 2013
Finančni prihodki iz danih posojil	22.443	27.596
Finančni prihodki iz poslovnih terjatev in pozitivne tečajne razlike	57.384	60.073
Skupaj finančni prihodki	79.827	87.669

Finančni odhodki

(v evrih)	januar - marec 2014	januar - marec 2013
Finančni odhodki iz finančnih obveznosti	1.068.895	1.149.594
Finančni odhodki iz poslovnih obveznosti in negativne tečajne razlike	7.098	27.086
Skupaj finančni odhodki	1.075.993	1.176.680

Poslovni izid obračunskega obdobja

(v evrih)	januar - marec 2014	januar - marec 2013
Poslovni izid pred davki	7.736.184	4.621.881
Davek od dobička	740.871	508.407
Odloženi davki	132.260	118.037
Čisti poslovni izid obračunskega obdobja	6.863.053	3.995.437
Čisti dobiček na delnico	0,49	0,29

Dodatna pojasnila izkaza finančnega položaja**Nepremičnine, naprave in oprema, naložbene nepremičnine ter neopredmetena dolgoročna sredstva**

(v evrih)	31.3.2014	31.12.2013
Nepremičnine, naprave in oprema	317.228.250	315.025.705
Zemljišča in zgradbe	225.905.701	228.360.762
Zemljišča	7.282.523	7.280.453
Zgradbe	218.623.178	221.080.309
Proizvajalne naprave in stroji	61.288.515	63.032.036
Druge naprave in oprema	2.820.424	2.525.244
Nepremičnine, naprave in oprema v pridobivanju	27.213.610	21.107.663
Naložbene nepremičnine	23.590.140	23.638.779
Neopredmetena sredstva in dolgoročne aktivne časovne razmejitve	4.954.288	5.085.761

Nekratkoročne finančne naložbe in nekratkoročno dana posojila

(v evrih)	31.3.2014	31.12.2013
Nekratkoročne finančne naložbe	42.529.078	42.541.896
Delnice in deleži v družbah v skupini	1.562.288	1.562.288
Delnice in deleži v pridruženih družbah	7.717.709	7.717.709
Druge delnice in deleži	33.249.081	33.261.899
Nekratkoročno dana posojila	1.395.559	1.384.563
Dana posojila drugim	1.395.559	1.384.563

Sredstva namenjena prodaji

(v evrih)	31.3.2014	31.12.2013
Nepremičnine, naprave in oprema namenjene prodaji	4.706.246	4.706.246
Druge nekratkoročna sredstva namenjena prodaji	3.600.302	3.526.933
Skupaj sredstva namenjena prodaji	8.306.548	8.233.179

Zaloge

(v evrih)	31.3.2014	31.12.2013
Zaloge materiala	22.453	-
Skupaj zaloge	22.453	-

Družba je z letom 2014 v svojih knjigah pričela voditi zaloge materialov in rezervnih delov. Zaloge so vodene v sistemu SAP po povprečnih drsečih cenah.

Kratkoročno dana posojila

(v evrih)	31.3.2014	31.12.2013
Dana posojila družbam v skupini	422.818	422.819
Posojila dana drugim	22.355	112.164
Skupaj kratkoročno dana posojila	445.173	534.983

Kratkoročne poslovne terjatve in kratkoročne aktivne časovne razmejitve

(v evrih)	31.3.2014	31.12.2013
Kratkoročne poslovne terjatve	28.236.795	24.093.394
Poslovne terjatve do družb v skupini	144.485	51.496
Poslovne terjatve do pridruženih družb	231.593	229.471
Poslovne terjatve do kupcev	25.172.259	21.221.502
Poslovne terjatve do drugih	2.688.458	2.590.925
Kratkoročne aktivne časovne razmejitve	963.845	1.741.728

Kapital

(v evrih)	31.3.2014	31.12.2013
Osnovni kapital	58.420.965	58.420.965
Kapitalske rezerve	89.562.703	89.562.703
Rezerve iz dobička	81.098.349	81.098.349
Zakonske rezerve	18.765.115	18.765.115
Druge rezerve iz dobička	62.333.234	62.333.234
Presežek iz prevrednotenja	9.107.926	9.216.938
Preneseni čisti poslovni izid	3.721.761	1.415.638
Čisti poslovni izid poslovnega leta	6.863.053	2.306.123
Skupaj kapital	248.774.757	242.020.716

Rezervacije

(v evrih)	31.3.2014	31.12.2013
Rezervacije za pokojnine in podobne obveznosti	818.583	829.003
Rezervacije za tožbe	2.681.587	3.077.543
Dolgoročne pasivne časovne razmejitve	7.392.199	6.447.722
Skupaj rezervacije	10.892.369	10.354.268

Nekratkoročne obveznosti

(v evrih)	31.3.2014	31.12.2013
Posojila	139.502.433	147.223.161
Druge finančne obveznosti	1.107.009	988.486
Nekratkoročne poslovne obveznosti	56.411	60.090
Skupaj nekratkoročne obveznosti	140.665.853	148.271.737

Kratkoročne obveznosti in kratkoročne pasivne časovne razmejitve

(v evrih)	31.3.2014	31.12.2013
Kratkoročne obveznosti	35.209.998	28.429.606
Posojila	16.822.037	15.211.280
Druge finančne obveznosti	413.563	466.845
Kratkoročne poslovne obveznosti	17.974.398	12.751.481
Poslovne obveznosti do družb v skupini in pridruženih družb	452.618	629.152
Poslovne obveznosti do dobaviteljev in na podlagi predujmov	13.107.271	9.418.396
Druge poslovne obveznosti	4.414.509	2.703.933
Kratkoročne pasivne časovne razmejitve	2.980.532	1.833.813

Med kratkoročnimi obveznostmi in pasivnimi časovnimi razmejitvami beležimo največje povečanje na pasivnih časovnih razmejitvah, ki so se povečale predvsem zaradi vračunanega sorazmernega deleža 13. plače (0,5 milijona evrov), vračunanih nagrad iz uspešnosti za prvo četrtletje 2014 (0,4 milijona evrov) ter komercialnih popustov za tujino (0,3 milijona evrov).

IZJAVA O ODGOVORNOSTI UPRAVE

Uprava družbe Luka Koper, d. d., izjavlja, da so nerevidirani zgoščeni računovodski izkazi družbe Luka Koper, d. d., in nerevidirani zgoščeni konsolidirani računovodski izkazi Skupine Luka Koper za obdobje, ki se je končalo 31. marca 2014, pripravljene tako, da dajejo resničen in pošten prikaz premoženjskega stanja, poslovnih izidov in denarnih tokov družbe Luka Koper, d. d., in Skupine Luka Koper. Pri pripravi zgoščenih izkazov za obdobje januar – marec 2014 so bile uporabljene enake računovodske usmeritve kot pri pripravi letnih računovodskih izkazov družbe Luka Koper, d. d., in Skupine Luka Koper za leto 2013.

Zgoščeni izkazi so za obdobje, ki se je končalo 31. marca 2014, pripravljene v skladu z Mednarodnimi standardi računovodskega poročanja (MSRP), ki sta jih sprejela Svet za mednarodne računovodske standarde (IASB) in Evropska unija ter v skladu z Zakonom o gospodarskih družbah in jih je potrebno brati v povezavi z letnimi računovodskimi izkazi, pripravljenimi za poslovno leto, ki se je končalo 31. decembra 2013. Primerjalni izkazi za leto 2013 so revidirani.

Uprava je odgovorna za izvajanje ukrepov, s katerimi zagotavlja ohranjanje in povečevanje vrednosti premoženja družbe in Skupine Luka Koper ter za preprečevanje in odkrivanje prevar in drugih nepravilnosti ter njihovo odpravljanje.

Uprava izjavlja, da so povezane osebe v Skupini Luka Koper med seboj poslovale na osnovi sklenjenih poslov, pri čemer so bile uporabljene tržne cene izdelkov in storitev ter da ni začela poslov s povezanimi osebami, ki bi bili opravljeni pod neobičajnimi pogoji.

Andraž Novak
predsednik uprave



Jože Jaklin
član uprave



Matjaž Stare
član uprave – delavski direktor



Koper, 23. maj 2014