

2014



SKUPINA LUKA KOPER

**NEREVIDIRANO POROČILO O POSLOVANJU SKUPINE IN
DRUŽBE LUKA KOPER, D. D.,
V OBDOBJU JANUAR – SEPTEMBER 2014**

Koper, november 2014

KAZALO

POSLOVNO POROČILO	1
POMEMBNEJŠI PODATKI O POSLOVANJU SKUPINE LUKA KOPER	1
UVODNO POJASNILO	3
PREDSTAVITEV SKUPINE LUKA KOPER	4
ORGANI UPRAVLJANJA IN VODENJA.....	6
POMEMBNEJŠI DOGODKI V OBDOBJU JANUAR – SEPTEMBER 2014.....	8
POMEMBNEJŠI DOGODKI PO ZAKLJUČKU OBRAČUNSKEGA OBDOBJA	12
ANALIZA USPEŠNOSTI POSLOVANJA SKUPINE LUKA KOPER.....	13
FINANČNO UPRAVLJANJE	20
TRŽENJE IN PRODAJA	22
UPRAVLJANJE TVEGANJ	26
DELNICA LKPG.....	27
NALOŽBE V NEFINANČNA SREDSTVA	30
RAZISKAVE IN RAZVOJ.....	32
TRAJNOSTNI RAZVOJ	34
NARAVNO OKOLJE	34
UPRAVLJANJE S KADRI.....	39
DRUŽBENO OKOLJE	42
RAČUNOVODSKO POROČILO.....	43
KONSOLIDIRANI RAČUNOVODSKI IZKAZI SKUPINE LUKA KOPER	43
NEKONSOLIDIRANI RAČUNOVODSKI IZKAZI.....	59
DRUŽBE LUKA KOPER, D. D.	59
IZJAVA O ODGOVORNOSTI UPRAVE.....	76

Opomba: tabele računovodskega poročila so dostopne tudi v .xls obliki v priponki tega PDF dokumenta.

POSLOVNO POROČILO

POMEMBNEJŠI PODATKI O POSLOVANJU SKUPINE LUKA KOPER

PRIMERJAVA DOSEŽENIH REZULTATOV SKUPINE LUKA KOPER Z NAČRTOVANIMI V OBDOBJU JANUAR – SEPTEMBER 2014

(v evrih)	1 - 9/2014	Načrt 1 - 9/2014	Indeks Doseženo/ Načrt
Iz izkaza poslovnega izida			
Poslovni prihodki	119.425.462	111.935.844	107
Poslovni izid iz poslovanja (EBIT)	26.317.081	19.606.321	134
Poslovni izid iz poslovanja pred amortizacijo (EBITDA)	46.767.066	40.161.156	116
Čisti poslovni izid	21.818.377	14.924.476	146
Iz izkaza denarnih tokov			
Naložbe v nepremičnine, naprave in opremo, naložbene nepremičnine in neopredmetena sredstva	23.779.871	30.729.695	77
Ladijski pretovor (v tonah)			
Ladijski pretovor	13.882.948	13.712.211	101

PRIMERJAVA DOSEŽENIH REZULTATOV SKUPINE LUKA KOPER V OBDOBJU JANUAR – SEPTEMBER 2014 IN 2013

(v evrih)	1 - 9/2014	1 - 9/2013	Indeks 2014/2013
Iz izkaza poslovnega izida			
Poslovni prihodki	119.425.462	107.111.602	111
Poslovni izid iz poslovanja (EBIT)	26.317.081	14.462.331	182
Poslovni izid iz poslovanja pred amortizacijo (EBITDA)	46.767.066	35.637.316	131
Poslovni izid iz financiranja	-1.177.435	-2.813.173	42
Poslovni izid pred davki	25.139.646	11.649.158	216
Čisti poslovni izid	21.818.377	12.313.284	177
Iz izkaza denarnih tokov			
Naložbe v nepremičnine, naprave in opremo, naložbene nepremičnine in neopredmetena sredstva	23.779.871	10.447.934	228
Ladijski pretovor (v tonah)			
Ladijski pretovor	13.882.948	13.449.788	103

(v evrih)	30.09.2014	31.12.2013	Indeks 2014/2013
Iz izkaza finančnega položaja			
Sredstva	461.911.603	443.558.563	104
Nekratkoročna sredstva	408.973.799	403.052.914	101
Kratkoročna sredstva in kratkoročne aktivne časovne razmejitve	52.937.804	40.505.649	131
Kapital	280.370.564	259.204.139	108
Nekratkoročne obveznosti z rezervacijami in dolgoročne pasivne časovne razmejitve	137.899.304	152.987.169	90
Kratkoročne obveznosti in kratkoročne pasivne časovne razmejitve	43.641.736	31.367.255	139
Finančne obveznosti	139.226.969	153.750.652	91

(v odstotkih)	1 - 9/2014	1 - 9/2013	Indeks 2014/2013
Kazalniki			
Dobičkonosnost prihodkov iz poslovanja (ROS)	22,04%	13,50%	163
Čista dobičkonosnost kapitala (ROE) ¹	10,78%	6,42%	168
Čista dobičkonosnost sredstev (ROA) ¹	6,43%	3,57%	180
EBITDA marža	39,16%	33,27%	118
Finančne obveznosti / kapital	49,66%	60,75%	82

PRIMERJAVA DOSEŽENIH REZULTATOV LUKE KOPER, D. D., V OBDOBJU JANUAR – SEPTEMBER 2014 IN 2013

(v evrih)	1- 9/2014	1 - 9/2013	Indeks 2014/2013
Iz izkaza poslovnega izida			
Čisti poslovni izid	19.599.572	11.263.299	174

¹ Kazalnika sta izračunana na osnovi analiziranih podatkov.

UVODNO POJASNILO

Skladno z določili Zakona o trgu finančnih instrumentov, Pravili Ljubljanske borze vrednostnih papirjev in skladno s Priporočili javnim delniškim družbam za obveščanje Ljubljanske borze vrednostnih papirjev, družba Luka Koper, d. d., Vojkovo nabrežje 38, 6501 Koper objavlja Nerevidirano poročilo o poslovanju Skupine in družbe Luka Koper, d. d., v obdobju januar – september 2014.

Nerevidirano poročilo o poslovanju Skupine in družbe Luka Koper, d. d., v obdobju januar – september 2014 je na vpogled na sedežu družbe Luka Koper, d. d., Vojkovo nabrežje 38, 6501 Koper in na spletni strani družbe www.luka-kp.si, in sicer od 21. novembra 2014 dalje.

Pomembnejše spremembe podatkov, ki so vsebovani v prospektu za borzno kotacijo, družba sproti objavlja v sistemu elektronskega obveščanja Ljubljanske borze SEOnet.

Nerevidirano poročilo o poslovanju Skupine in družbe Luka Koper, d. d., v obdobju januar – september 2014 je obravnaval nadzorni svet družbe na redni seji dne 21. novembra 2014.

PREDSTAVITEV SKUPINE LUKA KOPER

Obvladujoča družba Skupine Luka Koper je družba Luka Koper, pristaniški in logistični sistem, d. d., s sedežem v Kopru.

Osebna izkaznica družbe Luka Koper, d. d., na dan 21. november 2014

<i>Ime družbe</i>	<i>Luka Koper, pristaniški in logistični sistem, delniška družba</i>
<i>Skrajšano ime družbe</i>	<i>Luka Koper, d. d.</i>
<i>Sedež družbe</i>	<i>Vojkovo nabrežje 38, Koper</i>
	<i>Telefon: 05 66 56 100</i>
	<i>Faks: 05 63 95 020</i>
	<i>Elektronska pošta: portkoper@luka-kp.si</i>
	<i>Spletna stran: www.luka-kp.si</i>
<i>Vpis v sodni register</i>	<i>Okrožno sodišče v Kopru pod vložno številko 066/10032200</i>
<i>Matična številka</i>	<i>5144353</i>
<i>Davčna številka</i>	<i>SI 89190033</i>
<i>Osnovni kapital družbe</i>	<i>58.420.964,78 evrov</i>
<i>Število delnic</i>	<i>14.000.000 navadnih kosovnih delnic</i>
<i>Kotacija delnic</i>	<i>Ljubljanska borza, d. d., prva borzna kotacija</i>
<i>Oznaka delnice</i>	<i>LKPG</i>
<i>Predsednik uprave</i>	<i>Dragomir Matić</i>
<i>Član uprave</i>	<i>Andraž Novak</i>
<i>Član uprave</i>	<i>Jože Jaklin</i>
<i>Član uprave – delavski direktor</i>	<i>Matjaž Stare</i>
<i>Predsednik nadzornega sveta</i>	<i>Alenka Žnidaršič Kranjc</i>
<i>Osnovna dejavnost Luke Koper, d. d.</i>	<i>Storitveno podjetje; pristaniški in logistični sistem</i>
<i>Dejavnost v Skupini Luka Koper</i>	<i>Različne storitvene dejavnosti</i>

V Skupino Luka Koper so povezane družbe, ki z različnimi storitvami zaokrožajo celovito ponudbo pristanišča. Poleg obvladujoče družbe Luka Koper, d. d., so Skupino Luka Koper na dan 30. september 2014 sestavljale tudi odvisne družbe ter skupaj obvladovane in pridružene družbe:

- Luka Koper INPO, d. o. o., 100 %
- Adria Terminali, d. o. o., 100 %
- TOC, d. o. o., 68,13 %
- Luka Koper Pristan, d. o. o., 100 %
- Logis Nova, d. o. o., 100 %
- Adria Investicije, d. o. o., 100 %
- Adria – Tow, d. o. o., 50 %
- Adria Transport, d. o. o., 50 %
- Adriaфин, d. o. o., 50 %
- Avtoservis, d. o. o., 49 %
- S.C.RAILPORT ARAD, S. R. L., 33,33 %
- Golf Istra, d. o. o. – v stečajju, 20 % (v stečajnem postopku z dne 9. oktober 2014)
- Adriasole, d. o. o. – v stečajju, 98 % (v stečajnem postopku z dne 28. februar 2014)

ORGANI UPRAVLJANJA IN VODENJA

Uprava družbe Luka Koper, d. d.

Upravo Luke Koper, d. d., so na dan 30. september 2014 sestavljali:

- Dragomir Matić, predsednik uprave, imenovan 23. maja 2014 za obdobje petih let, funkcijo nastopil 10. junija 2014,
- Andraž Novak, član uprave, začetek petletnega mandata: 10. junij 2014,
- Jože Jaklin, član uprave, začetek petletnega mandata: 1. februar 2014,
- Matjaž Stare, delavski direktor, začetek petletnega mandata: 18. oktober 2010.

Predstavitev članov uprave je dostopna tudi na spletnih straneh www.luka-kp.si

Nadzorni svet družbe Luka Koper, d. d., se je na svoji redni seji dne 4. julija 2014, seznanil z odstopno izjavo člana uprave Jožeta Jaklina. V okviru odpovednega roka člana uprave bo nadzorni svet pristopil k iskanju novega člana uprave, ki bo pokrival področje financ.

Nadzorni svet družbe Luka Koper, d. d.

Nadzorni svet družbe Luka Koper, d. d., šteje devet članov. Šest članov voli skupščina, tri iz vrst zaposlenih pa svet delavcev družbe. Mandat članov nadzornega sveta traja štiri leta. Nadzorni svet so na dan 30. september 2014 sestavljali:

Imenovani s strani kapitala

- dr. Alenka Žnidaršič Kranjc, predsednica nadzornega sveta, predstavnica kapitala, začetek štiriletnega mandata: 7. oktober 2013 (23. skupščina delničarjev),
- dr. Elen Twrdy, namestnica predsednice nadzornega sveta, predstavnica kapitala, začetek štiriletnega mandata: 7. oktober 2013 (23. skupščina delničarjev),
- Rado Antolovič, član nadzornega sveta, predstavnik kapitala, začetek štiriletnega mandata: 7. oktober 2013 (23. skupščina delničarjev),
- mag. Andrej Šercer, član nadzornega sveta, predstavnik kapitala, začetek štiriletnega mandata: 7. oktober 2013 (23. skupščina delničarjev),
- Žiga Škerjanec, član nadzornega sveta, predstavnik kapitala, začetek štiriletnega mandata: 7. oktober 2013 (23. skupščina delničarjev),
- Sabina Mozetič, članica nadzornega sveta, predstavnica Mestne občine Koper, začetek štiriletnega mandata: 12. julij 2011 (19. skupščina delničarjev).

Imenovani s strani zaposlenih

- Mladen Jovičič, član, predstavnik delavcev, začetek štiriletnega mandata: 18. marec 2013,
- Stojan Čepar, član, predstavnik delavcev, začetek štiriletnega mandata: 18. marec 2013,

- mag. Nebojša Topič, član, predstavnik delavcev, začetek štiriletnega mandata: 28. julij 2012.

Zunanja članica revizijske komisije nadzornega sveta

- Nadzorni svet je dne 22. avgusta 2014 odpoklical mag. Blanko Vežjak, zunanjo članico revizijske komisije nadzornega sveta.
- Nadzorni svet je dne 22. avgusta 2014 imenoval Barbaro Nose za novo zunanjo članico revizijske komisije nadzornega sveta, za obdobje od 22. avgusta 2014 do 7. oktobra 2017.

POMEMBNEJŠI DOGODKI V OBDOBJU JANUAR – SEPTEMBER 2014

JANUAR

- Nadzorni svet družbe Luka Koper, d. d., je za člana uprave imenoval Andraža Novaka za obdobje petih let s pričetkom mandata 13. januarja 2014.
- Uprava družbe Luka Koper, d. d., je od uprave Slovenske odškodninske družbe, d. d., dne 21. januarja 2014 prejela Zahtevo za sklic skupščine delničarjev družbe Luka Koper, d. d.
- Uprava Republike Slovenije za pomorstvo je v januarju 2014 na vhodu v kanal I. bazena postavila dve novi boji. S tem je izpolnjen pogoj iz odločbe Uprave Republike Slovenije za pomorstvo, s katero dovoljujejo vplutje ladij z ugrezom do 11,8 metra (do sedaj 11,4 metra) pod posebnimi pogoji. Omenjena novost sicer ne bo bistveno vplivala na povečanje pretovora na kontejnerskem terminalu Luke Koper, d. d., dokler ne bomo s poglobitvijo dosegli globine morskega dna 14 metrov, predvidoma aprila 2014.
- Z Univerzo na Primorskem, Mestno občino Koper in Združenjem uporabnikov in podpornikov Slovenskega inštituta tehnologij, smo podpisali pismo o nameri za ustanovitev Slovenskega inštituta tehnologij – SIT.
- Predstavili smo se na konferenci European Oil Storage.

FEBRUAR

- Luka Koper, d. d., je dne 6. februarja 2014 javnost seznanila s pregledom stanja in kriznimi ukrepi v pristanišču, sprejetimi kot posledica naravne nesreče, ki je prizadela velik del države. Zaradi škode, ki jo je žled povzročil na Notranjskem, je bila železniška proga do Kopra zaprta šest dni.
- Uprava družbe je 17. februarja 2014 objavila sklic 24. skupščine delničarjev Luke Koper, d. d., ki se je odvila dne 19. marca 2014.
- V mesecu februarju se je začela gradnja skladiščnih površin v zaledju 7. C veza na kontejnerskem terminalu oziroma na čelu pomola I. S to investicijo bomo pridobili dodatnih 6.840 m² površin za skladiščenje 672 TEU, ki je del projekta podaljševanja pomola I, s predvidenim zaključkom do leta 2018.
- Začeli smo s prvo fazo poglobljanja morskega dna I. bazena, s katero bomo povečali globino na -13 metrov. Pospešeno pa potekajo tudi dela za izgradnjo in zapolnitev kaset. Omenjena dela sovpadajo z načrti podaljševanja pomola I.
- Objavili smo razpis za razdelitev sponzorskih in donatorskih sredstev v okviru sklada Živeti s pristaniščem.
- Ljubljanska borza, d. d., je delnico Luke Koper, d. d., po petih letih ponovno vključila v borzni indeks SBI TOP.

MAREC

- Na skupščini družbe Luka Koper, d. d., dne 19. marca 2014, so delničarji sprejeli spremembo statuta. Zoper ta sklep je Mestna občina Koper napovedala izpodbojno tožbo. Predsednik uprave Luke Koper, d. d., Gašpar Gašpar Mišič je delničarje tudi seznanil s stanjem na področju odškodninskih tožb zoper nekdanjo upravo in člane nadzornega sveta.
- Zaključili smo prvo fazo poglobljanja I. bazena na globino -13 metrov.
- Z upravo Republike Slovenije za pomorstvo smo podpisali pismo o nameri, ki predvideva različne oblike medsebojnega sodelovanja.
- Uprava Republike Slovenije za pomorstvo je izdala odločbo, ki na kontejnerski terminal dovoljuje vplutje ladij z ugrezom 12,5 metra (do sedaj 11,8 metra).
- Predstavili smo se na največjem sejmu s področja potniškega ladijskega turizma v Miamiju - Seatrade 2014.

APRIL

- Nadzorni svet družbe Luka Koper, d. d., je na svoji redni seji dne 11. aprila 2014 z mesta predsednika uprave razrešil Gašparja Gašparja Mišiča in na to mesto z dnem 11. april 2014 imenoval Andraža Novaka. Potrdil je Letno poročilo 2013 Skupine Luka Koper in Luke Koper, d. d., ter predlog uprave o uporabi bilančnega dobička za leto 2013.
- Prejeli smo certifikat ISCC EU, ki potrjuje, da v Luki Koper, d. d., pretovarjamo in skladiščimo olje oljne ogrščice, sojino olje, palmin biodizel, bioethanol in rabljeno kuhinjsko olje, skladno z direktivo ES o spodbujanju uporabe energije iz obnovljivih virov.
- Luka Koper, d. d., je do konca leta 2014 prevzela predsedovanje v Združenju severnojadranskih pristanišč NAPA.
- Pridobili smo uporabno dovoljenje za kaseti 7A in 799/29.
- Pričeli smo z drugo fazo poglobljanja morskega dna I. bazena na – 14 metrov.
- Uprava Republike Slovenije za pomorstvo je pričela s poglobljanjem vplovnega kanala v I. bazenu na - 15 metrov.
- Izvedena je bila zunanja presoja s strani Slovenskega inštituta za meroslovje in kakovost glede obvladovanja sistema ravnanja z okoljem ter varstva zaposlenih.
- Luka Koper, d. d., je prejela nagrado Brand Leader Award za najboljšega pristaniškega operaterja in ponudnika logističnih storitev v Jugovzhodni Evropi.

MAJ

- Pogodba med Luko Koper, d. d., in podjetjem, ki je bilo na podlagi javnega razpisa izbrano za poglobitev morskega dna ob kontejnerski obali na globino -14 m, se je s 13. majem 2014 iztekla. Uprava družbe je ugotovila, da v pogodbenem roku, do katerega bi moralo italijansko podjetje zaključiti poglobljanje, izvajalec ni opravil niti desetine predvidenega dela (ocena na podlagi meritev). Zaradi neupravičene in drastične zamude pri izvajanju poglobljanja in številnih težav, ki jih je imel izvajalec v

fazi same priprave na poglobljanje, je uprava menila, da obstaja preveliko tveganje pri nadaljevanju pogodbenega odnosa z izbranim izvajalcem. Uprava družbe je zato sprejela vse potrebne ukrepe, s katerimi bo zagotovila, da bo projekt poglobljanja zaključen do konca avgusta.

- Na pristaniških dnevih smo omogočili ogled pristanišča širši javnosti.
- Skupaj z Univerzo na Primorskem smo pripravili konferenco Kineziologija v ergonomiji.
- V okviru evropskega projekta B2MOS in v sodelovanju s Slovenskim nacionalnim forumom za eRačun smo pripravili seminar z naslovom eRačun v logistiki in transportu.
- Nadzorni svet družbe Luka Koper, d. d., je na seji dne 23. maja 2014 imenoval Dragomirja Matića za predsednika uprave družbe. Petletni mandat je nastopil 10. junija 2014, z istim dnem pa je dosedanji predsednik uprave Andraž Novak nastopil funkcijo člana uprave, ki jo je zasedal že pred prevzemom predsedovanja 11. aprila 2014.

JUNIJ

- Dne 10. junija 2014 je vodenje družbe Luka Koper, d. d., prevzel Dragomir Matić. Andraž Novak pa je z dnem 10. junija 2014 ponovno prevzel funkcijo člana uprave.
- Uprava družbe Luka Koper, d. d., je dne 5. junija 2014 na podlagi določila 1. odstavka 10. člena Statuta družbe Luka Koper, d. d., sklicala 25. skupščino delničarjev družbe Luka Koper, d. d., ki bo dne 8. julija 2014.
- Luka Koper, d. d., in nizozemsko podjetje Van Oord sta dne 19. junija 2014 sklenila pogodbo za poglobljanje plovnega kanala in severnega dela prvega bazena znotraj akvatorija koprškega pristanišča. Pogodba v vrednosti 2,48 milijona evrov predvideva poglobitev morskega dna ob kontejnerskem terminalu na 14 metrov, pri čemer je potrebno odstraniti 230.000 kubičnih metrov morskega blata oziroma mulja. Nizozemsko podjetje, ki ji bilo kot edino prijavljeno izbrano na javnem razpisu, bo z deli začelo 15. julija in jih zaključilo v drugi polovici avgusta. Delali bodo 24 ur dnevno in pri delu uporabljali tehnologijo, ki je hitrejša od klasičnega sesalnega bagra.
- Avstrijski transportni časopis "Verkehr" je objavil analizo pretovora avstrijskega blaga preko morskih pristanišč. Tudi v letu 2013 je Luka Koper, d. d., na lestvici zasedla prvo mesto, kar pomeni, da je koprsko pristanišče najpomembnejše za prekomorski uvoz in izvoz avstrijskega blaga. Omenjeni primat ima Luka Koper, d. d., že od leta 2010.

JULIJ

- 8. julija 2014 je potekala 25. seja skupščine delničarjev Luke Koper, d. d., na kateri so delničarji:
 - bili seznanjeni s sprejetim Letnim poročilom Skupine Luka Koper in družbe Luka Koper, d. d., za leto 2013,
 - sprejeli sklep o predlogu uporabe bilančnega dobička za leto 2013 v višini 3.721.761 evrov:
 - del bilančnega dobička v znesku 2.240.000 evrov se uporabi za izplačilo dividend v bruto vrednosti 0,16 evrov na delnico,
 - preostanek bilančnega dobička v znesku 1.481.761 evrov ostane nerazporejen,
 - za leto 2013 podelili razrešnico upravi ter nadzornemu svetu,
 - za revidiranje izkazov družbe Luka Koper, d. d., in Skupine Luka Koper za leto 2014 imenovali revizijsko družbo KPMG Slovenija, podjetje za revidiranje, d. o. o.,
 - sprejeli sklep o višini plačila za opravljanje funkcije in sejnine članom nadzornega sveta ter članom komisij nadzornega sveta za obdobje naslednjih dvanajstih mesecev,
 - sprejeli spremembe statuta družbe Luka Koper, d. d.
- Zaključili smo projekt razširitve skladiščnih kapacitet kontejnerskega terminala na čelu I. pomola in s tem pridobili 6.840 m² novih površin, kar bo omogočalo cca 600 TEU dodatnih skladiščnih mest.
- Nadzorni svet družbe Luka Koper, d. d., se je na svoji redni seji dne 4. julija 2014, seznanil z odstopno izjavo člana uprave Jožeta Jaklina. V okviru odpovednega roka člana uprave bo nadzorni svet pristopil k iskanju novega člana uprave, ki bo pokrival področje financ.
- Dne 20. julija 2014 je z delom pričel še drugi, večji bager nizozemskega izvajalca Van Oord, ki bo poglobil morsko dno ob kontejnerskem terminalu na -14 metrov.

SEPTEMBER

- V mesecu septembru je bila zaključena prva faza poglobljanja morja ob kontejnerski obali na – 14 metrov in od Uprave Republike Slovenije za pomorstvo smo že prejeli odločbo, ki dovoljuje vplutje in izplutje iz severnega dela prvega bazena ladjam z ugrezom do 13,5 metra. S poglobitvijo na 14 metrov pričakujemo, da bo koprsko pristanišče ponovno prva izbira za ladjarje ob vplutju v severni Jadran.
- Uredili smo 24.300 m² odprtih površin za skladiščenje avtomobilov.
- Predstavili smo se na sejmu potniškega ladijskega turizma Seatrade Med.

POMEMBNEJŠI DOGODKI PO ZAKLJUČKU OBRAČUNSKEGA OBDOBJA

OKTOBER

- Ladjar ARKAS Line iz Turčije je Luko Koper, d. d., vključil v kontejnersko linijo severni Jadran - vzhodno Sredozemlje, Črno morje, severna Afrika.
- Avstrijski jeklar Voestalpine je Luki Koper, d. d., podelil priznanje za najboljši člen v oskrbovalni verigi materialov.

NOVEMBER

- Luka Koper, d. d., je zmagovalka letošnje nagrade združenja evropskih morskih pristanišč ESPO (European Sea Ports Organisation). V finalu za nagrado, ki jo združenje vsako leto podeljuje okoljsko najbolj prijaznim in družbeno odgovornim pristaniščem v Evropi smo premagali veliko večja pristanišča kot so: špansko Huelva, portugalsko Lizbona, francosko Marseille in nizozemski Rotterdam. Tema letošnjega tekmovanja so bili inovativni okoljski projekti. Luka Koper, d. d., je prijavila projekt No waste, just resources!, ki obravnava primere dobrih praks pri ravnanju z odpadki v koprskem pristanišču. Predstavili smo sistem prekrivanja razsutih tovorov z odpadno celulozo, uporabo odpadnega lesa, ki nastaja pri pretovoru blaga za ogrevanje prostorov upravne stavbe, kompostiranje in uporabo morskih sedimentov za izdelovanje zidakov in drugega gradbenega materiala. Pri vseh naštetih primerih smo odpadke, ki bi sicer končali na deponijah izkoristili in jih predelali v surovine.

ANALIZA USPEŠNOSTI POSLOVANJA SKUPINE LUKA KOPER

Skupina Luka Koper je v obdobju januar – september leta 2014 dosegla 13,9 milijona ton ladijskega pretovora, s tem je presegla načrtovani ladijski pretovor za 1 odstotek ter dosežen ladijski pretovor primerljivega obdobja preteklega leta za 3 odstotke. Primerljivo preteklemu letu se je ladijski pretovor povečal na blagovnih skupinah kontejnerji, avtomobili in tekoči tovari, zmanjšal pa na blagovnih skupinah generalni tovari ter sipki in razsuti tovari.

Poslovni prihodki Skupine so v obdobju januar – september letošnjega leta znašali 119,4 milijona evrov in so presegli načrtovane poslovne prihodke za 7,5 milijona evrov oziroma za 7 odstotkov, od doseženih poslovnih prihodkov v primerljivem obdobju preteklega leta pa so bili višji za 12,3 milijona evrov oziroma za 11 odstotkov.

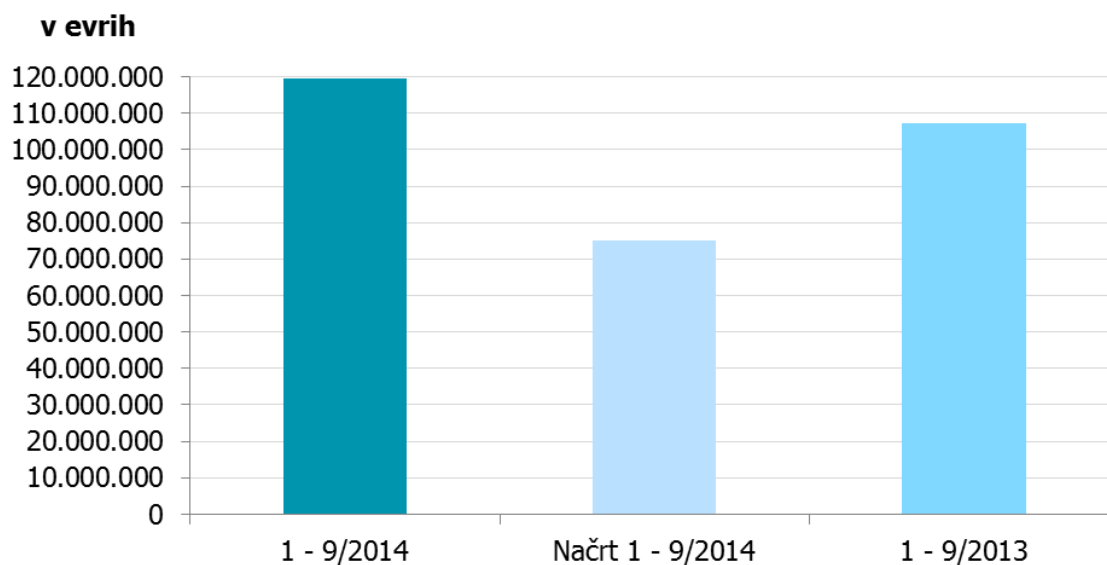
Poslovni izid iz poslovanja Skupine Luka Koper je v obdobju januar – september leta 2014 znašal 26,3 milijona evrov in je presegel načrtovanega za 6,7 milijona evrov oziroma za 34 odstotkov ter doseženega v primerljivem lanskoletnem obdobju za 11,9 milijona evrov oziroma za 82 odstotkov. Poslovni izid iz poslovanja se je v letošnjem letu primerljivo preteklemu letu povečal zaradi povečanja poslovnih prihodkov.

Čisti poslovni izid v obdobju januar - september leta 2014 znaša 21,8 milijona evrov in za 6,9 milijona evrov oziroma za 46 odstotkov presega načrtovanega ter za 9,5 milijona evrov oziroma za 77 odstotkov doseženega v primerljivem obdobju leta 2013.

POSLOVNI PRIHODKI

Doseženi poslovni prihodki Skupine so se v obdobju januar – september letošnjega leta povzpeli na 119,4 milijona evrov. Načrtovane poslovne prihodke so presegli za 7,5 milijona evrov oziroma za 7 odstotkov, od doseženih poslovnih prihodkov v primerljivem obdobju preteklega leta pa so bili višji za 12,3 milijona evrov oziroma za 11 odstotkov.

Graf 1: Poslovni prihodki Skupine Luka Koper



Poslovni prihodki v obdobju januar – september leta 2014 presegajo dosežene poslovne prihodke primerljivega obdobja preteklega leta na vseh blagovnih skupinah.

Najvišja rast poslovnih prihodkov je bila dosežena na blagovni skupini kontejnerjev.

Tabela 1: Poslovni prihodki po blagovnih skupinah v obdobju januar - september 2014 in 2013

(v evrih)	1 – 9/2014	1 – 9/2013	Indeks 2014/2013
Generalni tovari	24.964.814	23.924.717	104
Kontejnerji	37.132.510	27.947.242	133
Avtomobili	11.923.707	11.258.273	106
Tekoči tovari	5.580.611	5.439.812	103
Sipki in razsuti tovari	24.117.091	23.271.953	104
Drugo	15.706.729	15.269.605	103
SKUPAJ	119.425.462	107.111.602	111

Poslovni prihodki blagovne skupine generalni tovari so v obdobju januar – september leta 2014 primerjalno letu 2013 višji za 1 milijon evrov oziroma za 4 odstotke. Prihodki so se povečali iz naslova večjega pretovora železa, jeklenih proizvodov ter živine. Višji so tudi prihodki iz naslova skladiščenja.

Na blagovni skupini kontejnerji so se poslovni prihodki v obdobju januar – september 2014 primerjalno enakemu obdobju preteklega leta povečali za 9,2 milijona evrov oziroma za 33 odstotkov, število pretovorjenih TEU pa se je povečalo za 15 odstotkov. Povečanje poslovnih

prihodkov izhaja iz povečanja pretovora polnih in praznih kontejnerjev, povečanja prihodkov iz naslova skladiščenja ter prihodkov iz naslova izvajanja dodatnih storitev.

Blagovna skupina avtomobili je v prvih devetih mesecih letošnjega leta dosegla za 665 tisoč evrov oziroma za 6 odstotkov višje poslovne prihodke kot v preteklem letu, ob tem se je ladijski pretovor enot avtomobilov povečal za 7 odstotkov. V okviru poslovnih prihodkov so se povečali prihodki iz storitev pretovarjanja in izvajanja dodatnih storitev, vendar so se zmanjšali prihodki iz naslova skladiščenja zaradi hitrejšega obrata blaga.

Poslovni prihodki blagovne skupine tekočih tovorov so v obdobju januar – september leta 2014 za 141 tisoč evrov oziroma za 3 odstotke višji glede na preteklo leto. Na povečanje prihodkov je vplival višji pretovor naftnih derivatov.

Na blagovni skupini sipki in razsuti tovari so se poslovni prihodki v prvih devetih mesecih leta 2014 glede na primerljivo obdobje leta 2013 povečali za 845 tisoč evrov oziroma za 4 odstotke. Povečanje je posledica višjih prihodkov silosa, zaradi večjega pretovora in skladiščenja soje in pšenice, ter višjih prihodkov iz naslova skladiščenja železove rude.

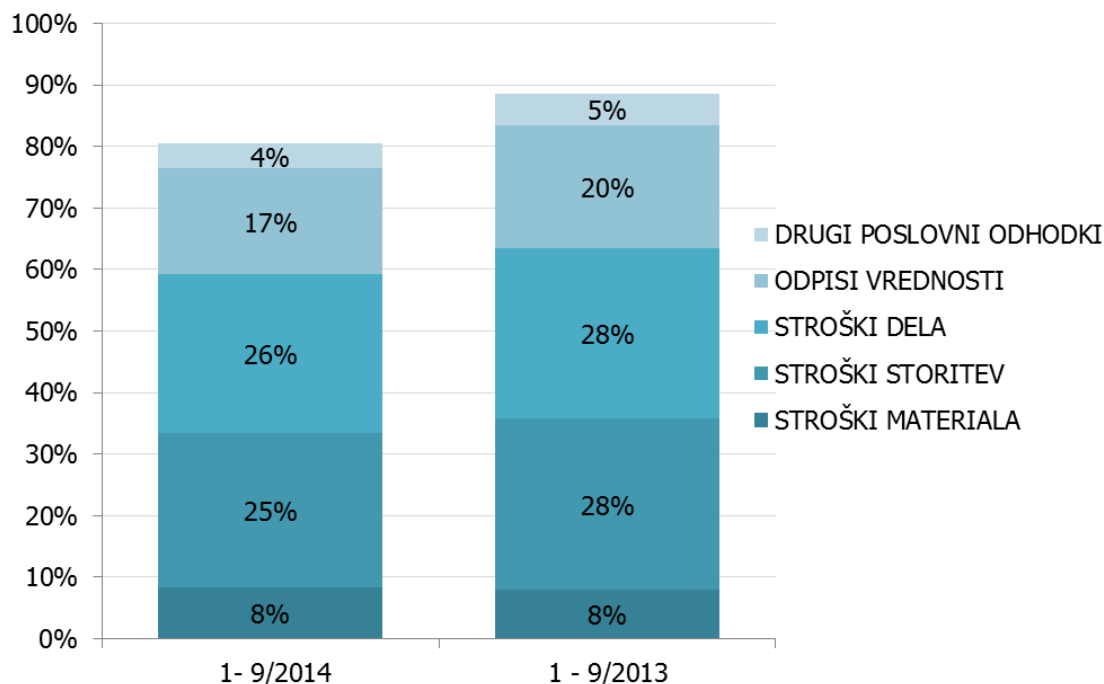
Drugi poslovni prihodki so v obdobju januar - september letošnjega leta znašali 15,7 milijona evrov in so bili za 437 tisoč evrov oziroma za 3 odstotke višji glede na primerljivo obdobje preteklega leta. Na povišanje drugih poslovnih prihodkov so vplivali predvsem višje doseženi poslovni prihodki družbe Luka Koper INPO, d. o. o., iz naslova poglobljanja vplovnega kanala.

POSLOVNI ODHODKI

Poslovni odhodki Skupine Luka Koper so v obdobju januar – september leta 2014 znašali 96,1 milijona evrov in so za 1,2 milijona evrov oziroma za 1 odstotek preseglji poslovne odhodke obdobja januar - september 2013. V okviru poslovnih odhodkov so se primerjalno letu 2013 povečali stroški materiala in stroški dela, zmanjšali pa so se stroški storitev, stroški odpisov vrednosti in drugi poslovni odhodki.

Delež poslovnih odhodkov v poslovnih prihodkih obravnavanega obdobja znaša 80,5 odstotka in je za 8,1 odstotne točke nižji glede na primerljivo obdobje leta 2013. V poslovnih prihodkih so se primerjalno letu 2013 zmanjšali deleži vseh vrst stroškov, stroški materiala so ostali na enaki ravni. Najbolj se je zmanjšal delež stroškov storitev in odpisov vrednosti in sicer oba za 3 odstotne točke.

Graf 2: Delež posameznih poslovnih odhodkov v poslovnih prihodkih Skupine Luka Koper



STROŠKI MATERIALA

Stroški materiala so v prvih devetih mesecih letošnjega leta znašali 10 milijonov evrov, kar je za 1,6 milijona evrov oziroma za 18 odstotkov več glede na doseženo v letu 2013. Povečali so se stroški pomožnega materiala in nadomestnih delov, kar je posledica spremembe načina evidentiranja stroškov vzdrževanja. Na račun povečanja stroškov materiala za vzdrževanje so se znižali stroški storitev vzdrževanja. Ostale vrste stroškov materiala so se zmanjšale glede na doseženo v enakem obdobju preteklega leta, stroški energije pa so se povečali za 1 odstotek in sicer zaradi povečanja stroškov pogonskega goriva. V družbi Luka Koper INPO, d. o. o., se je povečala poraba pogonskega goriva bagra pri poglobljanju vplavnega kanala.

STROŠKI STORITEV

Stroški storitev so v obdobju januar - september letošnjega leta znašali 29,9 milijona evrov, kar je na ravni doseženih stroškov v primerljivem obdobju leta 2013. Znižali so se stroški storitev vzdrževanja, zaradi spremembe načina evidentiranja stroškov vzdrževanja.

Zaradi povečanega pretovora so se povečali stroški pristaniških storitev in sicer za 0,6 milijona evrov oziroma za 5 odstotkov. Povečali so se tudi stroški drugih storitev za 1,2 milijona evrov oziroma za 17 odstotkov in sicer zaradi višjih stroškov koncesije kot posledica višjih poslovnih prihodkov ter višjih stroškov drugih storitev, ki se v pretežni meri prefakturirajo.

STROŠKI DELA

Stroški dela so v obdobju januar - september 2014 znašali 30,8 milijona evrov, kar je primerjalno enakemu obdobju preteklega leta za 1,4 milijona evrov oziroma za 5 odstotkov več. Na zvišanje stroškov dela so vplivala višja izplačila nadurnega dela, višja izplačila iz naslova uspešnosti, večje število zaposlenih ter eskalacija osnovnih plač, ki je bila skladno s podjetniško kolektivno pogodbo izvedena v mesecu februarju 2013 v višini 0,8 odstotka in v mesecu avgustu 2013 v višini 1,9 odstotka.

Število zaposlenih v družbah Skupine Luka Koper je na dan 30. september 2014 znašalo 1.005, kar je glede na stanje 31. december 2013 za 23 zaposlenih več, spremenila se je tudi struktura zaposlenih na posameznih delovnih mestih.

ODPISI VREDNOSTI

V obdobju januar – september 2014 so stroški odpisov vrednosti znašali 20,5 milijona evrov in so bili za 0,9 milijona evrov oziroma za 5 odstotkov nižji kot v primerljivem obdobju preteklega leta. Stroške odpisov vrednosti skoraj v celoti predstavlja amortizacija.

DRUGI POSLOVNI ODHODKI

V obdobju januar – september leta 2014 so drugi poslovni odhodki znašali 4,9 milijona evrov in so bili za 0,7 milijona evrov oziroma za 12 odstotkov nižji kot v letu 2013, zaradi nižjih stroškov rezervacij iz naslova odškodnin.

POSLOVNI IZID IZ POSLOVANJA

Poslovni izid iz poslovanja Skupine Luka Koper je v prvih devetih mesecih leta 2014 znašal 26,3 milijona evrov, ki je bil višji od doseženega v primerljivem obdobju leta 2013 za 11,9 milijona evrov oziroma za 82 odstotkov. Na povečanje so vplivali za 12 odstotkov višji poslovni prihodki, medtem ko so se poslovni odhodki povečali za 1 odstotek.

Dobiček iz poslovanja, povečan za amortizacijo (EBITDA), je v obdobju januar – september leta 2014 znašal 46,8 milijona evrov in je bil višji kot v primerljivem obdobju leta 2013 za 11 milijonov evrov oziroma za 31 odstotkov. V primerjavi z načrtom je dobiček iz poslovanja pred amortizacijo (EBITDA) višji za 6,6 milijona evrov oziroma za 16 odstotkov.

FINANČNI PRIHODKI IN FINANČNI ODHODKI

Finančni prihodki Skupine Luka Koper so v obdobju januar - september 2014 znašali 1,9 milijona evrov in so bili višji od doseženih v letu 2013 za 0,5 milijona evrov oziroma za 37 odstotkov. Povečali so se poslovni prihodki iz deležev v pridruženih družbah in drugih družbah.

Finančni odhodki so znašali 3 milijone evrov in so se zmanjšali glede na preteklo leto za 1,1 milijona evrov oziroma za 27 odstotkov. Finančni odhodki iz finančnih obveznosti so nižji za 327 tisoč evrov, kot posledica nižje referenčne obrestne mere (EURIBOR) ter nižjega obsega zadolžitve. Finančni odhodki iz finančnih naložb pa so glede na preteklo leto nižji za 0,7 milijona evrov, zaradi nižjih odhodkov iz naslova slabitev. Finančni odhodki iz poslovnih obveznosti so nižji za 0,1 milijona evrov zaradi zmanjšanja negativnih tečajnih razlik.

POSLOVNI IZID PRED DAVKI IN ČISTI POSLOVNI IZID

Poslovni izid pred davki Skupine Luka Koper je v obdobju januar – september leta 2014 znašal 25,1 milijona evrov in je presegel doseženega v primerljivem obdobju leta 2013 za 13,5 milijona evrov oziroma za 116 odstotkov.

Čisti poslovni izid je dosegel 21,8 milijona evrov in je za 9,5 milijona evrov oziroma za 77 odstotkov višji od doseženega čistega poslovnega izida v prvih devetih mesecih preteklega leta.

Davek iz dobička in odloženi davki so v obdobju januar - september letošnjega leta zmanjšali čisti poslovni izid v višini 3,3 milijona evrov, čisti poslovni izid primerljivega obdobja leta 2013 pa so povečali v višini 0,7 milijona evrov.

GIBANJE SREDSTEV IN OBVEZNOSTI

Na dan 30. september 2014 je bilančna vsota Skupine Luka Koper znašala 461,9 milijona evrov in je bila za 18,4 milijona evrov oziroma za 4 odstotke višja glede na stanje 31. december 2013.

Nekratkoročna sredstva znašajo 409 milijonov evrov in so se glede na stanje 31. december 2013 povečala za 5,9 milijona evrov. Nekratkoročna sredstva na dan 30. september 2014 predstavljajo 89 odstotkov bilančne vsote. Nepremičnine, naprave in oprema so se povečale za 1,1 milijona evrov iz naslova sredstev v pridobivanju. V višini 2,6 milijona evrov so se povečale naložbene nepremičnine, zaradi oddaje objekta v najem. Nekratkoročne finančne naložbe so se povečale za 3,1 milijona evrov, zaradi povečanja tržne vrednosti nekratkoročnih finančnih naložb v druge delnice in deleže, ki jih izkazujemo po pošteni vrednosti. V višini 0,5 milijona evrov pa so se zmanjšale odložene terjatve za davek.

Kratkoročna sredstva na dan 30. september 2014 znašajo 50,3 milijona evrov in so se glede na stanje 31. december 2013 povečala za 11,6 milijona evrov. Poslovne terjatve so se povečale za 1 milijon evrov, denar in denarni ustrezniki pa za 10,9 milijona evrov.

Na dan 30. september 2014 znaša kapital Skupine Luka Koper 280,4 milijona evrov, kar predstavlja 61 odstotkov bilančne vsote.

Nekratkoročne obveznosti in dolgoročne rezervacije z dolgoročnimi pasivnimi časovnimi razmejitvami predstavljajo 30 odstotkov obveznosti do virov sredstev in znašajo 137,9 milijona evrov. Glede na stanje 31. december 2013 so se zmanjšale za 15,1 milijona evrov. Zmanjšale so se nekratkoročne finančne obveznosti zaradi predčasno odplačanega posojila v mesecu februarju 2014.

Kratkoročne obveznosti znašajo na dan 30. september 2014 38,7 milijona evrov in so glede na 31. december 2013 višje za 9,5 milijona evrov. Najbolj so se povečale poslovne obveznosti do dobaviteljev v državi zaradi povečanega obsega poslovanja, posojila zaradi prenosa dolgoročnih posojil na kratkoročna ter druge poslovne obveznosti iz naslova davka od dohodka pravnih oseb.

Finančne obveznosti Skupine na dan 30. september 2014 znašajo 139,2 milijona evrov in so se glede na stanje 31. december 2013 znižale za 14,5 milijona evrov. V višini 16,8 milijona evrov so se zmanjšala nekratkoročna posojila pri bankah zaradi odplačila posojila. Kratkoročna posojila pri bankah so se povečala za 1,6 milijona evrov zaradi prenosa dolgoročnih posojil na kratkoročna. Skupina Luka Koper še naprej krepi finančno moč, saj delež finančnih obveznosti v kapitalu na zadnji dan meseca septembra 2014 znaša 49,7 odstotka, kar je za 9,7 odstotne točke manj glede na stanje 31. december 2013.

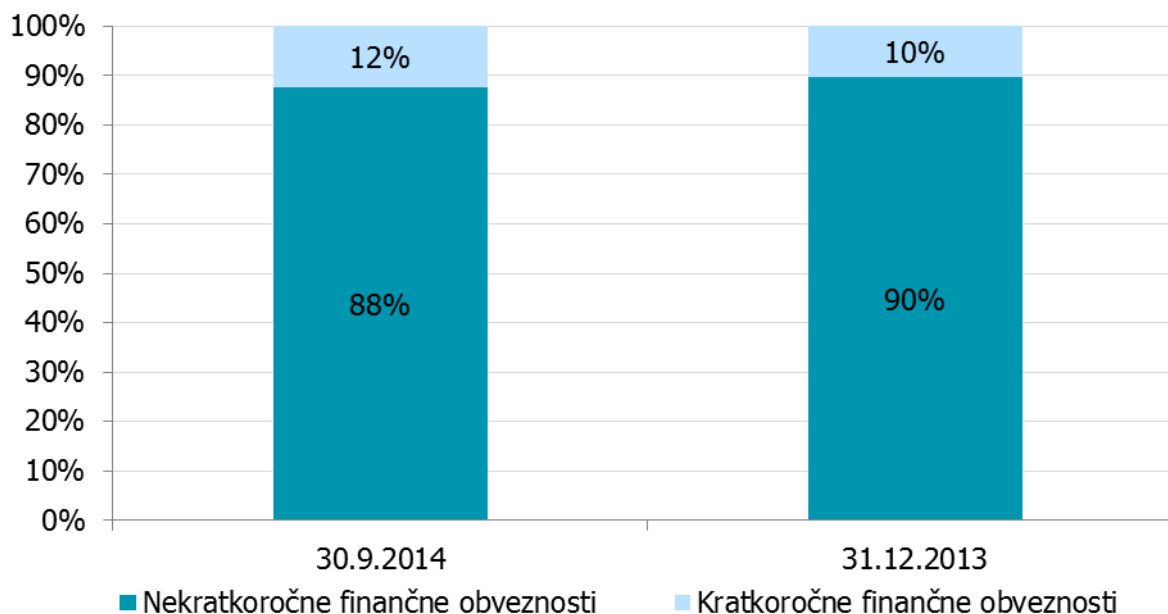
FINANČNO UPRAVLJANJE

V prvih devetih mesecih leta 2014 je Skupini Luka Koper uspelo znižati celotne finančne obveznosti za 9,5 odstotka iz 153,8 milijona evrov na 139,2 milijona evrov.

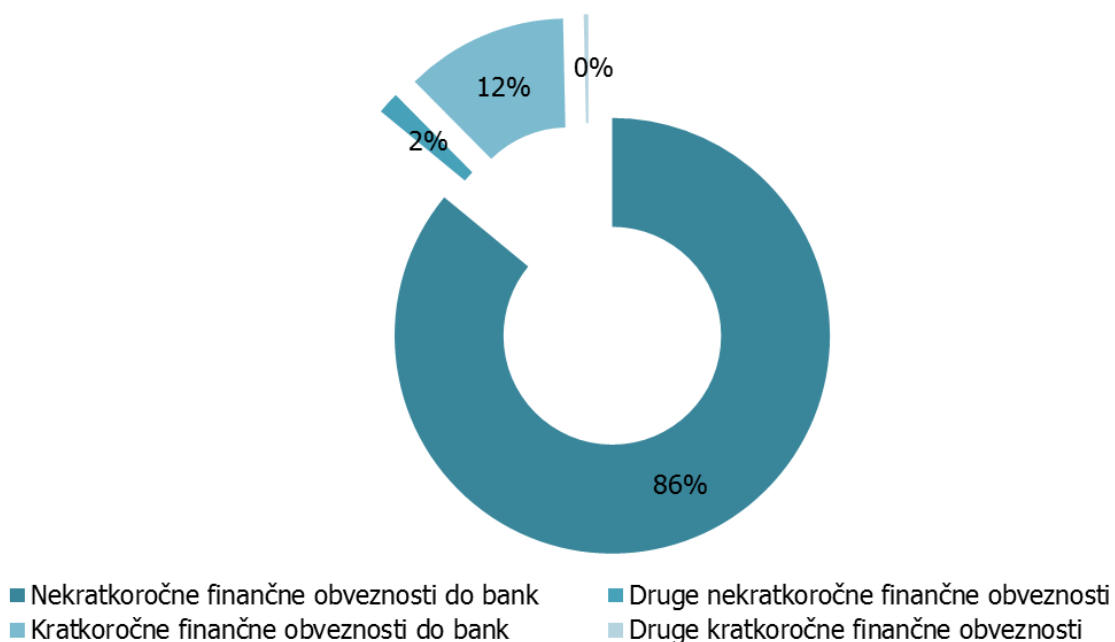
Ročnost virov financiranja

Na dan 30. september 2014 so nekratkoročne finančne obveznosti Skupine do bank znašale 86 odstotkov celotnih finančnih obveznosti. Prizadevanja preteklih let, v katerih je Skupina izvajala proces prestrukturiranja obstoječih finančnih obveznosti z viri daljše ročnosti, se odražajo v visokem deležu nekratkoročnih finančnih obveznosti, ki so se ustalile na 88 odstotkih vseh finančnih obveznosti Skupine.

Graf 3: Struktura finančnih obveznosti do virov sredstev Skupine Luka Koper po ročnosti



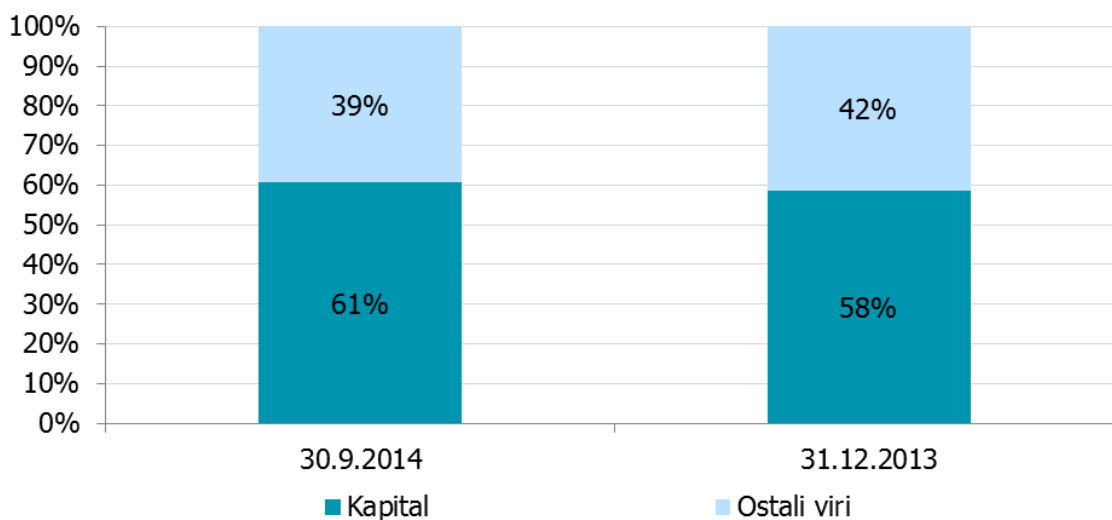
Graf 4: Finančne obveznosti Skupine Luka Koper na dan 30. september 2014



Struktura obveznosti do virov sredstev

Med finančnimi obveznostmi Skupine Luka Koper prevladujejo obveznosti, vezane na variabilno obrestno mero. Tveganje spremembe obrestne mere Skupina obvladuje z vzpostavljeno obrestno zaščito za 65 milijonov evrov glavnice dolgoročnih posojil, kar predstavlja skoraj 47 odstotni delež vseh finančnih obveznosti Skupine na dan 30. september 2014.

Graf 5: Struktura obveznosti do virov sredstev Skupine Luka Koper

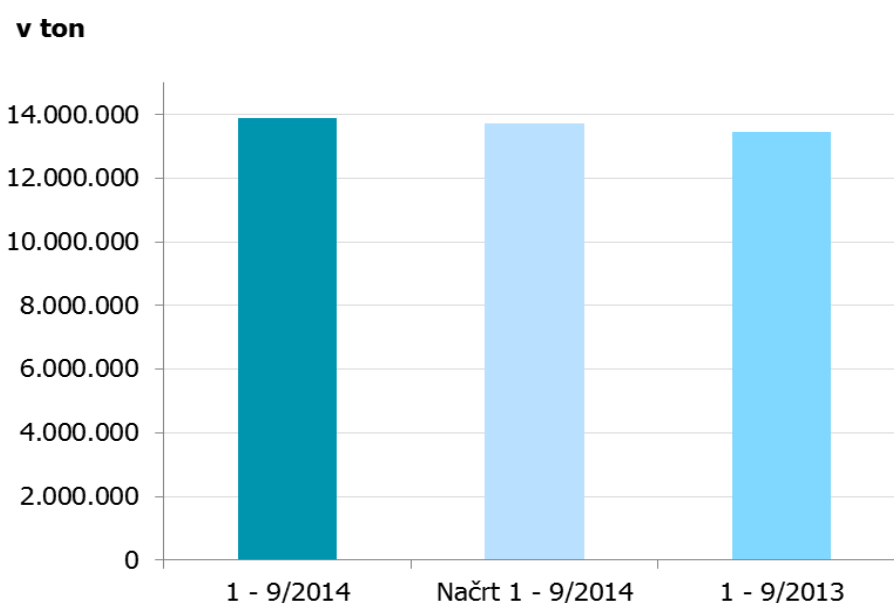


TRŽENJE IN PRODAJA

Ladijski pretovor Skupine Luka Koper je v obdobju januar – september leta 2014 znašal 13,9 milijona ton, kar presega načrt za 1 odstotek ter ladijski pretovor primerljivega obdobja leta 2013 za 3 odstotke. Glede na preteklo leto se je povečal ladijski pretovor blagovnih skupin kontejnerji, avtomobili ter tekoči tovari.

Skupina Luka Koper je v devetih mesecih leta 2014 glede na preteklo leto dosegla 4-odstotno rast v uvozni smeri ter 2-odstotno rast v izvozni smeri. Največje povečanje je Skupina Luka Koper dosegla na blagovni skupini kontejnerji na relaciji Azija – Evropa – Azija.

Graf 6: Ladijski pretovor v obdobju januar – september 2014 in 2013 ter načrt za leto 2014



Struktura pretovora po blagovnih skupinah

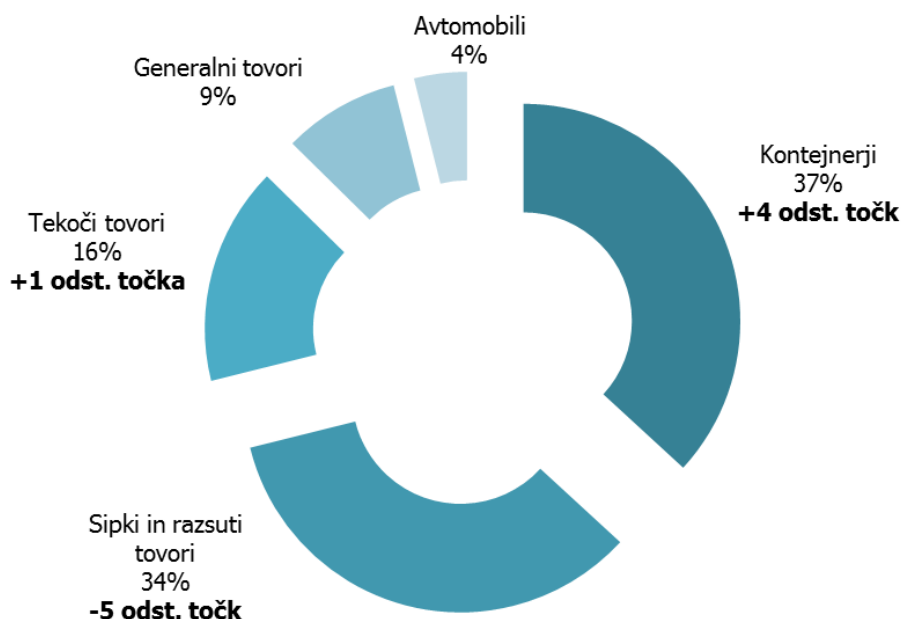
Tabela 2: Ladijski pretovor v tonah po blagovnih skupinah v obdobju januar – september 2014 in 2013

BLAGOVNE SKUPINE (v ton)	1 - 9 2014	1 - 9 2013	Indeks 2014/2013
Generalni tovari	1.205.943	1.217.575	99
Kontejnerji	5.112.179	4.345.588	118
Avtomobili	548.435	497.141	110
Tekoči tovari	2.255.625	2.061.780	109
Sipki in razsuti tovari	4.760.767	5.327.704	89
SKUPAJ	13.882.949	13.449.788	103

Tabela 3: Pretovor kontejnerjev (v TEU) in avtomobilov (v kos) v obdobju januar – september 2014 in 2013

BLAGOVNE SKUPINE	1 - 9 2014	1 - 9 2013	Indeks 2014/2013
Kontejnerji – v TEU	510.265	445.447	115
Avtomobili – v KOS	373.070	349.409	107

Graf 7: Struktura ladijskega pretovora po blagovnih skupinah v obdobju januar - september leta 2014 in sprememba glede na januar - september leta 2013



Generalni tovari

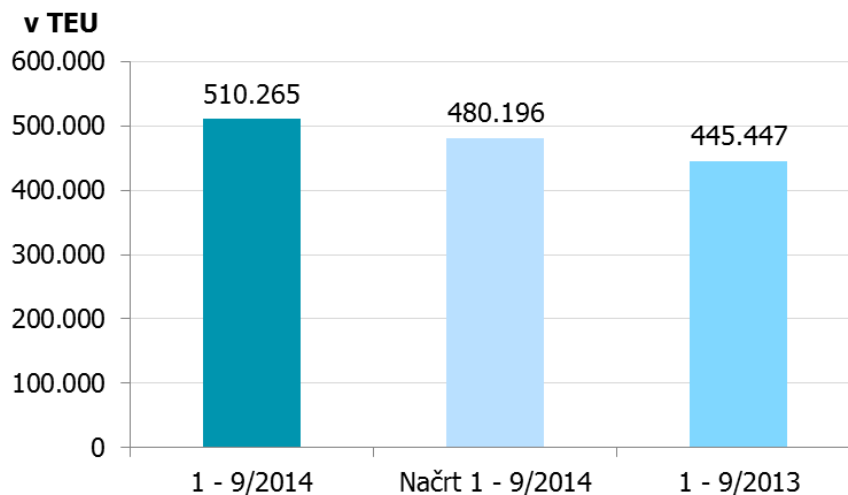
Na skupini generalnih tovorov je Skupina Luka Koper obdobje januar – september 2014 zaključila z 1-odstotnim zmanjšanjem ladijskega pretovora glede na obdobje januar – september 2013. Povečal se je pretovor železa in jeklenih proizvodov ter živine, zmanjšal pa se je ladijski pretovor lesa in banan.

Kontejnerji

Ladijski pretovor kontejnerjev je v devetih mesecih leta 2014 znašal 510.265 TEU. Dosežen ladijski pretovor kontejnerjev se je v primerjavi z enakim obdobjem preteklega leta povečal za 15 odstotkov.

Pri ladijskem pretovoru polnih kontejnerjev je Skupina Luka Koper dosegla 15 odstotno rast, pretovor praznih kontejnerjev pa se je povečal za 10 odstotkov.

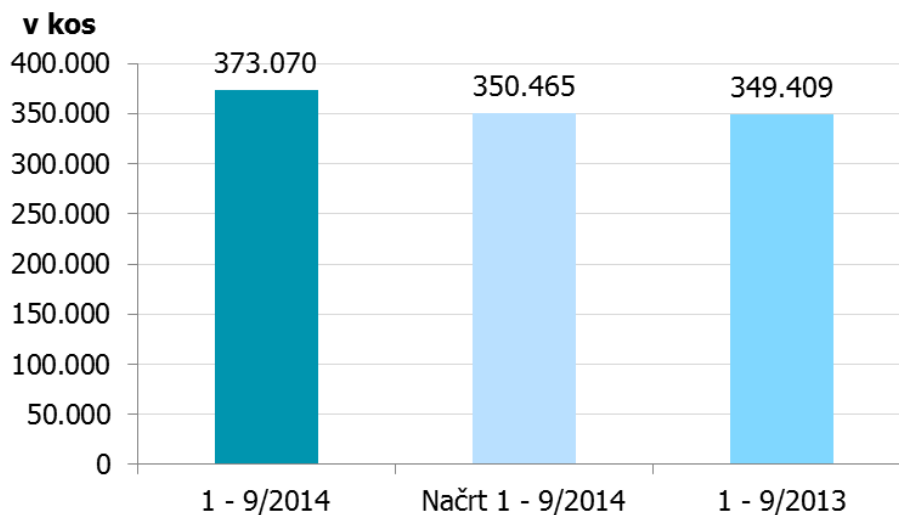
Graf 8: Ladijski pretovor kontejnerjev v obdobju januar - september leta 2014 in 2013 (v TEU)



Avtomobili

V obdobju januar – september 2014 je bilo pretovorjeno 373 tisoč avtomobilov, kar je za 7 odstotkov več pretovorjenih avtomobilov kot v devetih mesecih leta 2013. Delež pretovora v uvozu in izvozu ostaja praktično na enaki ravni. V uvozu je bilo pretovorjeno 157 tisoč avtomobilov, v izvozu pa 216 tisoč avtomobilov.

Graf 9: Ladijski pretovor avtomobilov v obdobju januar - september leta 2014 in 2013 (v kos)



Tekoči tovari

Pretečen tekočih tovarov je bil za 9 odstotkov večji v primerjavi z enakim lanskim obdobjem. Povečal se je predvsem pretovor naftnih derivatov.

Sipki in razsuti tovari

Na blagovni skupini sipki in razsuti tovari se je ladijski pretovor v obdobju januar – september 2014 glede na enako obdobje preteklega leta zmanjšal za 11 odstotkov.

V devetih mesecih leta 2014 je bil ladijski pretovor železove rude v primerjavi z lanskim obdobjem nižji za 10 odstotkov, ladijski pretovor premoga pa nižji za 16 odstotkov. Manjši pretovor rude je posledica časovnega zamika ene ladje, manjši pretovor premoga pa izhaja iz zmanjšanja transhipmenta zaradi začasnega zaprtja ene od italijanskih termo central.

Na sipkih tovorih je Skupina v devetih mesecih leta 2014 dosegla zmerno rast ladijskega pretovora glede na enako obdobje preteklega leta. Po spodbudnem začetku leta se je pretovor v poletnih mesecih nekoliko zmanjšal.

Tržne aktivnosti

V obdobju januar - september 2014 so bile v okviru Skupine Luka Koper izvedene naslednje pomembne tržne aktivnosti:

- Luko Koper, d. d., smo predstavili na konferenci Transport Week v Gdanku in na logistični delavnici ob obisku ministra za zunanje zadeve na Slovaškem,
- organizirali in izvedli smo obisk ključnih poslovnih partnerjev v Južni Koreji,
- sodelovali smo na indijskih sektorskih omizjih na GZS, se vključili v slovensko - indijski poslovni svet in sodelovali na konferenci Fresh Produce India v Pune,
- vključili smo se v slovensko - japonski poslovni svet ter se srečali s predstavniki organizacije JETRO na Dunaju in v Budimpešti,
- predstavili smo Luko Koper, d. d., na slovensko - češkem gospodarskem forumu in na konferenci Danube Region v Salzburgu,
- sodelovali smo v gospodarski delegaciji ob obisku ministra za gospodarski razvoj in tehnologijo v Varšavi na Poljskem,
- predstavili smo Luko Koper, d. d., v okviru NAPA združenja na sejnih in konferencah v Maroku (2nd MED Ports), v Katarju (10th TransMiddle East Doha) ter v Shanghaju (TLC),
- sodelovali smo v gospodarski delegaciji ob obisku predsednika Državnega zbora v Iranu,
- organizirali smo luški dan v Budimpešti skupaj s slovenskim veleposlaništvom,
- udeležili smo se sejma Asiafruitlogistica v Hong Kongu,
- obiskali smo japonsko združenje špediterjev (JIFFA) ter preostale stranke na Japonskem.

UPRAVLJANJE TVEGANJ

V okviru procesa upravljanja tveganj so bila v tretjem četrtletju letošnjega leta evidentirana okoljska tveganja, kot posledica investicij ob podaljšanju I. pomola ter tveganja iz področja vzdrževanja. Posebna skrb je bila namenjena obvladovanju in upravljanju tveganj na področju javnega naročanja za investicijske projekte, ki so strateškega pomena za nadaljnji razvoj Skupine.

V pripravi so aktivnosti za redni letni popis tveganj – preverba obstoječih in evidentiranje novih.

DELNICA LKPG

Konec septembra 2014 je Luka Koper, d. d., imela 12.221 delničarjev oziroma 2,15 odstotka manj kot leto prej. Na zadnji dan meseca septembra 2014 je imelo 10 največjih delničarjev v lasti 76,54 odstotka vseh delnic Luke Koper, d. d. Največji lastnik je Republika Slovenija, ki ima v lasti 51-odstotni delež.

Tabela 4: Deset največjih delničarjev na dan 30. september 2014

Delničar	Število delnic	Lastniški delež
1. Republika Slovenija	7.140.000	51,00%
2. SDH, d.d.	1.557.857	11,13%
3. Kapitalska družba, d.d.	696.579	4,98%
4. Mestna občina Koper	466.942	3,34%
5. Unicredit Bank Austria AG - fiduciarni	229.100	1,64%
6. KD Galileo, fleksibilna struktura naložb	158.230	1,13%
7. Perspektiva FT, d.o.o.	125.895	0,90%
8. Parametric Emerging Markets Fund	118.550	0,85%
9. KD Balkan, delniški sklad	118.000	0,84%
10. Zavarovalnica Triglav, d.d.	104.756	0,75%
Skupaj deset največjih delničarjev	10.715.909	76,56%
Skupaj vse delnice	14.000.000	100,00%

Trgovanje z delnico

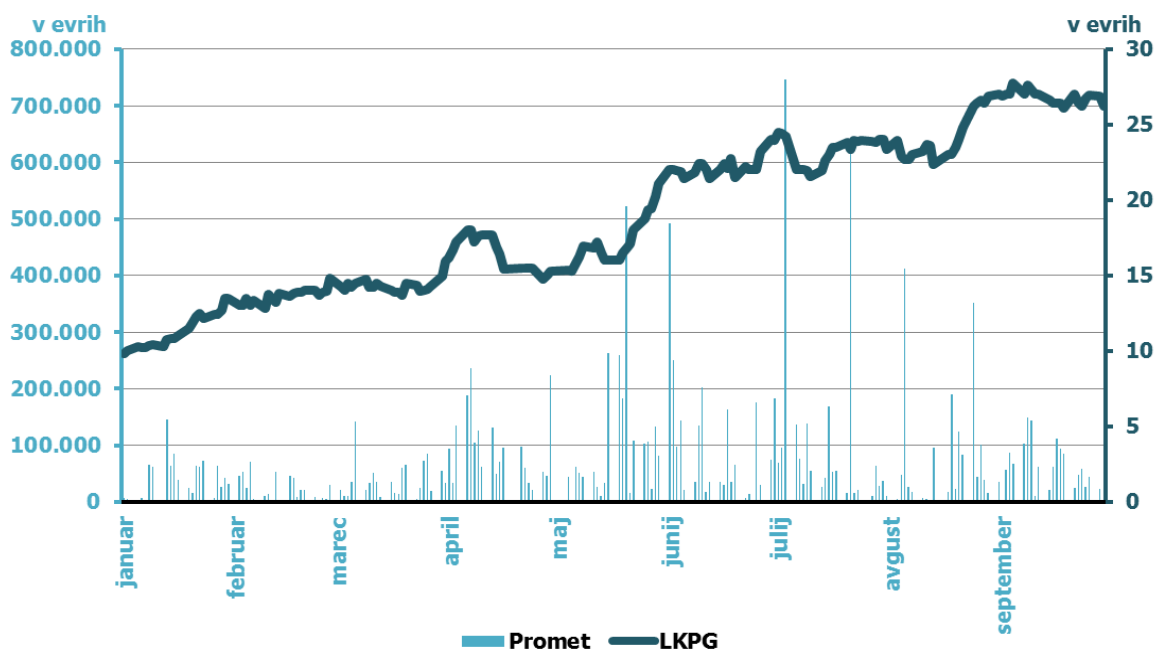
Povprečni enotni dnevni tečaj delnice Luke Koper, d. d., je v obdobju prvih devetih mesecev letošnjega leta znašal 18,87 evra, sicer pa se je njegova vrednost v tem obdobju gibala med 9,85 in 27,75 evra. Najvišja tržna cena, po kateri so bili sklenjeni posli, je znašala 28,00 evra, najnižja pa 9,37 evra. Tržna kapitalizacija delnic Luke Koper, d. d., je na dan 30. september 2014 znašala 367.150.000 evrov.

Z delnico je bilo sklenjenih 3.477 borznih poslov in poslov s svežnji. Skupni promet je v tem obdobju znašal 13.920.752 evrov. Ob tem je lastnika zamenjalo 733.627 delnic.

Tabela 5: Pomembnejši podatki o delnici LKPG v obdobju januar – september leta 2014 in 2013

	2014	2013
Število izdanih delnic na dan 30. september	14.000.000	14.000.000
Število navadnih kosovnih delnic	14.000.000	14.000.000
Zaključni tečaj na dan 30. september (v evrih)	26,23	9,50
Knjigovodska vrednost delnice na dan 30. september	18,64	17,67
Razmerje med tržno ceno in knjigovodsko vrednostjo delnice (P/B)	1,41	0,54
Povprečna tržna cena (v evrih) ²	18,98	8,71
Povprečna knjigovodska vrednost delnice (v evrih) ³	18,12	17,28
Razmerje med povprečno tržno ceno in povprečno knjigovodsko vrednostjo delnice	1,05	0,50
Čisti dobiček na delnico (EPS) (v evrih) ⁴	1,87	1,07
Razmerje med tržno ceno in dobičkom na delnico (P/E) ⁴	14,05	8,86
Tržna kapitalizacija na dan 30. september (v mio evrov)	367,2	133,0
Promet (vsi posli) v obdobju januar – september (v mio evrov)	13,9	5,3

Graf 10: Prikaz gibanja vrednosti zaključnega tečaja LKPG in dnevnega prometa v obdobju januar – september 2014



² Povprečna tržna cena je izračunana kot razmerje med skupno vrednostjo prometa obdobja ob navadnih (borznih) poslih in količino trgovanih delnic LKPG ob navadnih (borznih) poslih.

³ Povprečna knjigovodska vrednost delnice je izračunana na podlagi povprečnih mesečnih stanj razmerja med kapitalom in številom navadnih delnic.

⁴ Kazalniki so izračunani na osnovi anualiziranih podatkov.

Lastništvo delnic članov nadzornega sveta in članov uprave

Na dan 30. september 2014 so imeli delnice Luke Koper, d. d., v lasti naslednji člani nadzornega sveta:

mag. Nebojša Topič, član nadzornega sveta	9
---	---

Na dan 30. september 2014 so imeli delnice Luke Koper, d. d., v lasti naslednji člani uprave Luke Koper, d. d.:

Dragomir Matić, predsednik uprave	1.238
-----------------------------------	-------

Dividendna politika

Dividendna politika družbe Luka Koper, d. d., uravnoteženo združuje težnjo po dividendnih donosih lastnikov in težnjo po uporabi čistega poslovnega izida za financiranje investicijskih načrtov.

Upoštevajoč rezultate poslovanja v letu 2013 ter dividendno politiko je skupščinski predlog uporabe bilančnega dobička, ki je 31. decembra 2013 znašal 3.721.761 evrov, naslednji:

- del bilančnega dobička v znesku 1.400.000 evrov se uporabi za izplačilo dividend v bruto vrednosti 0,1 evra na navadno delnico,
- preostanek bilančnega dobička v znesku 2.321.761 evrov ostane nerazporejen.

Na 25. skupščini delničarjev Luke Koper, d. d., dne 8. julija 2014, je bil sprejet nasprotni predlog delitve bilančnega dobička delničarja Republika Slovenija in SDH, d. d., in sicer:

- del bilančnega dobička v znesku 2.240.000 evrov se uporabi za izplačilo dividend v bruto vrednosti 0,16 evra na navadno delnico,
- preostanek bilančnega dobička v znesku 1.481.761 evrov ostane nerazporejen.

Načrtujemo, da bo družba tudi v prihodnjih letih za dividende namenila do ene tretjine ustvarjenega čistega poslovnega izida obdobja, ob upoštevanju investicijskih načrtov v pristaniško infrastrukturo in opremo.

Lastne delnice, odobreni kapital, pogojno povečanje kapitala

Na dan 30. september 2014 družba ni imela lastnih delnic. Veljavni Statut družbe ne predvideva kategorije odobrenega kapitala, do katere bi lahko uprava družbe povečala osnovni kapital. Družba v obdobju januar – september 2014 ni imela podlage za pogojno povečanje osnovnega kapitala.

NALOŽBE V NEFINANČNA SREDSTVA

Skupina Luka Koper je v obdobju januar - september leta 2014 izvedla za 23,8 milijona evrov naložb v nefinančna sredstva, kar je 128 odstotkov več kot v obdobju januar - september preteklega leta. Družba Luka Koper, d. d., je za naložbe namenila 22,8 milijona evrov, kar predstavlja 96 odstotkov naložb Skupine.

V obdobju januar - september 2014 smo izvedli naslednje večje naložbe:

- zaradi povečanja skladiščnih površin Kontejnerskega terminala in neposredne povezave obale 7. C veza z zaledjem smo začeli z izgradnjo zaledne skladiščne površine 7. C veza na pomolu I,
- zaradi povečanja kontejnerskega prometa na pomolu I smo zaključili 1. fazo poglobljanja plovnega kanala in severnega dela I. bazena na globino -14 metrov,
- v uporabo smo na kontejnerskem terminalu predali novo 6.480 m² veliko skladiščno površino, ki bo omogočala cca 600 TEU dodatnih skladiščnih mest,
- za potrebe odlaganja izkopnega materiala iz severnega dela I. bazena smo zgradili dve kaseti na območju ankaranske bonifike in sicer kaseto 7 A in kaseto 799/29 k.o. Ankaran,
- zaradi dotrajanosti starih smo na Terminalu generalnih tovorov nabavili 12 novih viličarjev,
- začeli smo s posodobitvijo analognega in video nadzornega sistema z IP tehnologijo,
- za potrebe pretovarjanja razsutih tovorov smo nabavili novo opremo, obnovili smo skladiščne površine in nabavili tehnološko opremo za zmanjševanje emisij prahu pri nakladanju,
- zaradi preprečevanja železniških prometnih nesreč smo pričeli s sanacijo kritičnega dela železniških tirov,
- zaradi vse večjih zahtev strank po skladiščenju vozil na asfaltnih površinah smo pristopili k asfaltiranju skladiščne površine za potrebe skladiščenja vozil v velikosti 24.000 m²,
- na kontejnerskem terminalu smo sanirali skladiščne površine in nabavili novo dvigalo za prevoz oseb na kontejnersko dvigalo,
- asfaltirali in utrdili smo deponijo za premog,
- zaradi širitve obstoječih tirnih kapacitet v zaledje pomola II smo zgradili nov cestno – železniški most čez Rižano,
- za potrebe tehtanja vagonov za prevoz železove rude in premoga smo nabavili novo tirno tehtnico,
- zaradi prehoda iz sistema ogrevanja na kurilno olje na sistem ogrevanja na leseno biomaso smo v kurilnici centralnih garderob zamenjali kotel,

- z namenom zagotovitve nemotenega izvajanja storitev dovoza in odvoza vagonov ter premikov železniških vozil na območju koprskega pristanišča smo zamenjali dotrajano železniško premikalno vozilo z nabavo novega Voosloh.

RAZISKAVE IN RAZVOJ

V obdobju januar - september 2014 smo na področju razvojno – raziskovalnih aktivnosti nadaljevali z izdelavo različnih študij za potrebe posameznih terminalov in blagovnih skupin, z vpeljavo informacijskih izboljšav ter institucionalnim sodelovanjem na lokalni, nacionalni in mednarodni ravni.

Nadaljevali smo projekte evropskega teritorialnega sodelovanja, ki se nanašajo predvsem na načrtovanje in razvoj nacionalne in vseevropske prometne infrastrukture, logističnih konceptov, varstva okolja, varnosti, varovanja morja, nevarnih tovorov in informacijskih posodobitev. V leto 2014 smo vstopili s 16 evropskimi projekti in v prvi devetih mesecih zaključili tri projekte SETA, EMPIRIC in GREENCRANES.

Na teritorialnem sodelovanju smo se tako posvečali projektom LOGICAL, INWAPO, GIFT, GREENBERTH, INTE-TRANSIT, iFreightMED. V čezmejnem programu Slovenija – Italija smo bili še vedno aktivni s projektom ADRIA–A, ki se posveča spodbujanju mobilnosti čezmejnega območja in v našem primeru potniškemu prometu, intenzivno pa smo se posvetili tudi projektu SAFEPORT, ki je povezan z obvladovanjem okoljskih in industrijskih tveganj v vseh pristaniščih severnega Jadrana.

V programu TEN–T smo nadaljevali z delom na projektih:

- NAPADRAG, ki je usmerjen v povečanje dostopnosti pristanišča in predvideva sofinanciranje poglobljanja I. bazena,
- projekt NAPAPROG, ki se nanaša na izdelavo projektne dokumentacije za podaljšanje pomola I do pridobitve gradbenega dovoljenja za južni del ter
- projekt B2MOS, ki se posveča izboljšavam informacijskega sistema in komunikaciji s poslovnimi in institucionalnimi partnerji.

Na zadnjem razpisu TEN-T marca 2014 iz stare finančne perspektive 2007 – 2013 smo prejeli pozitivno oceno za projekt NAPA STUDIES, ki se nanaša predvsem na izdelavo projektnih dokumentacij za bodočo izvedbo prioriternih pristaniških naložb do 2020. Aktivnosti so že pospešeno v teku.

V sklopu projektov strukturnih skladov smo nadaljevali z usposabljanjem kadrov pri projektu Kompetenčni center za razvoj kadrov v logistiki, v katerem so različni profili zaposlenih pridobili nova znanja ter z obnovo kotlarne na bio-maso, kjer smo tudi prejeli sofinanciranje iz nacionalnih virov.

V polnem teku so bile tudi priprave na novo finančno perspektivo 2014 – 2020. S pristojnimi ministrstvi ter organi smo usklajevali naložbe v pristaniško infrastrukturo, ki si jih prizadevamo vključiti v sofinanciranje za obdobje 2014 – 2020. V teku je usklajevanje Partnerskega sporazuma med Slovenijo in Evropsko Komisijo, priprave Operativnih programov za novo finančno perspektivo ter oblikovanje Delovnih programov prioriternih TEN-T koridorjev, Baltsko-jadranskega in Mediteranskega. Nadaljevali smo tudi s sodelovanjem z lokalnimi institucijami za umestitev razvojnih projektov pristanišča v Regionalni razvojni program 2014 – 2020.

Nadaljevali smo z aktivnostmi tudi v združenju evropskih pristanišč ESPO, kjer je bila v ospredju nova finančna perspektiva 2014 - 2020 in njene prioritete za pristaniško dejavnost ter nadaljevanje s sprejemanjem pristaniške regulative ob novi sestavi evropskega parlamenta.

TRAJNOSTNI RAZVOJ

NARAVNO OKOLJE

S ciljem postati »zeleno pristanišče«, v družbi Luka Koper, d. d., upoštevamo okoljske vidike svojega delovanja in kontinuirano spremljamo različne vplive. Informacije o vseh pomembnih okoljskih vidikih in rezultatih delovanja sproti objavljamo na spletni strani www.luka-kp.si in www.zivetispristaniscem.si, v časopisu Luški glasnik in sredstvih javnega obveščanja.

Kakovost zraka

S ciljem zmanjševanja prašenja intenzivno izvajamo nov postopek nanašanja papirniškega mulja po deponiji premoga in železove rude. Na deponiji premoga smo asfaltirali približno 10.000 m² deponije. S tem posegom bomo dodatno zmanjšali prašenje, saj bo mogoče površino čistiti, prevoz vozil pa se ne bo več izvajal po netlakovani površini. Dodatno smo na deponiji vgradili še eno linijo transportnih trakov, s tem bo zmanjšan prevoz mehanizacije po deponiji in posledično manjše prašenje.

Kontrolne meritve celokupnega prahu mesečno izvajamo na desetih merilnih mestih znotraj pristanišča. Izmerjene vrednosti na vseh merilnih mestih v obdobju januar – september 2014 so znotraj zastavljenega luškega cilja (250 mg/m²dan), saj povprečje meritev znaša 144 mg/m²dan.

Zakonsko predpisane meritve delcev prahu (PM₁₀), ki jih izvaja pooblaščen organizacija, kontinuirano spremljamo na treh lokacijah znotraj pristanišča. V obdobju januar - september letošnjega leta meritve izkazujejo vrednosti, ki so pod zakonsko določeno vrednostjo 40 µg/m³. Rezultate dveh merilnih naprav, ki to omogočata, vsako uro avtomatsko prikazujemo na spletni strani pristanišča www.zivetispristaniscem.si.

Primerjava povprečnih meritev PM₁₀ v obdobju januar - september leta 2014 in 2013

	1 – 9 2014	1 – 9 2013	Indeks 2014/2013
Ankaran – Rožnik	23 µg/m ³	26 µg/m ³	88
Bertoki	23 µg/m ³	22 µg/m ³	105
Koper – Potniški terminal	19 µg/m ³	19 µg/m ³	100

Gospodarjenje z odpadki

V pristanišču nastajajo raznovrstni odpadki. Z vidika naše skrbi za okolje redno skrbimo za ločeno zbiranje, recikliranje in predelovanje odpadkov. Ločevanje odpadkov poteka na vseh terminalih, pri uporabnikih ekonomske cone in na ladjah. Ločeno zbrane frakcije odpadkov predamo pooblaščenim prevzemnikom, predelava organskih odpadkov v kompost pa poteka v kompostarni. Pri predelavi odpadkov sodelujemo tudi s podjetji izven naše družbe.

V prvih devetih mesecih leta 2014 presegamo zastavljen cilj, ki znaša 84 odstotkov ločeno zbranih pristaniških odpadkov.

Zaključili smo projekt rekonstrukcije ene luške kurilnice, ki bo sedaj uporabljala luški neonesnažen odpadni les – sekance, kot nadomestilo kurilnega olja. Proizvedeno toploto bo koristil tudi en objekt zunaj pristanišča, ki je namenjen zdravstvenim in gostinskim storitvam.

Delež ločeno zbranih odpadkov v obdobju januar - september leta 2014 in 2013

	1 – 9 2014	1 – 9 2013	Indeks 2014/2013
delež ločeno zbranih odpadkov	90 %	89 %	101

Vpliv hrupa na okolje

Na treh mejnih točkah pristanišča s pomočjo treh merilnikov kontinuirano spremljamo raven hrupa, rezultati pa so objavljeni na portalu www.zivetispristaniscem.si.

Primerjava povprečnih meritev hrupa v nočnem času (v dB) v obdobju januar - september leta 2014 in 2013

1 – 9 2014			1 – 9 2013			Mejne vrednosti
V meja pristanišča (Bertoki)	S meja pristanišča (Ankaran)	J meja pristanišča (Koper)	V meja pristanišča (Bertoki)	S meja pristanišča (Ankaran)	J meja pristanišča (Koper)	
$L_N = 50$	$L_N = 53$	$L_N = 59$	$L_N = 51$	$L_N = 53$	$L_N = 60$	$L_N = 63$

V mesecu januarju 2014 se je začelo izvajanje del za podaljšanje zaledne površine na čelu I. pomola, ki je vključevalo tudi zabijanje pilotov v dnevnem času. Dela so se že zaključila, povprečna dnevna raven hrupa pa ni bila prekoračena.

V sklopu podaljševanja I. pomola izvajamo projekt ugotavljanja učinkovitosti namestitve električnih transtejnerjev, predvsem iz vidika zmanjševanja ravni hrupa in emisij v okolje. Obstoječi transtejnerji se namreč napajajo z diesel gorivom in predstavljajo največji vir hrupa na tej lokaciji.

Poraba energentov in vode

Specifična poraba energentov in vode na pretovorjeno tono celotnega pretovora v obdobju januar - september leta 2014 in 2013

	1 – 9 2014	1 – 9 2013	Indeks 2014/2013
Poraba električne energije (kWh/t)	1,15	1,19	97
Poraba pogonskega goriva (l/t)	0,255	0,244	105
Poraba pitne vode (l/t)	6,39	7,05	91

Karakteristična poraba energentov

V prvih devetih mesecih letošnjega leta smo nadaljevali z uvajanjem sistema ciljnega spremljanja rabe energije (CSRE), s katerim spremljamo karakteristično porabo energentov in vode.

V zadnjem četrletju letošnjega leta bomo nadgradili obstoječi energetske informacijski sistem, tako da bomo vzpostavili nova orodja za nadaljevanje procesa uvajanja sistema ciljnega spremljanja rabe energije.

V prvih devetih mesecih leta 2014 imamo manjšo porabo električne energije od zadane letne ciljne premice za 0,67 odstotka oziroma za 151.489 kWh.

Zaradi povečane porabe pogonskih goriv na Terminalu za les in Kontejnerskem terminalu, v prvih devetih mesecih leta 2014 presegamo letno ciljno premico porabe pogonskega goriva za leto 2014 za 7,6 odstotka oziroma za 180.779 l. Vzrok povečane porabe pogonskega goriva je v večji zasedenosti površin, kar povzroča dodatne premike tovora na zgoraj navedenih terminalih.

Poraba vode je v prvih devetih mesecih letošnjega leta nižja za 8,4 odstotka oziroma za 5.655 m³ glede na ciljno premico za leto 2014. Poraba vode ni direktno odvisna od pretovora in je v določeni meri posledica vodnih izgub, zato je ta kazalnik težje obvladljiv.

V septembru 2014 smo zaključili z energetske pregledom Terminala za sadje, ki ga izvajamo v okviru evropskega projekta GreenBearth. Na podlagi ukrepov iz energetskega pregleda lahko v prihodnje pričakujemo zmanjševanje porabe energentov ter doseganje zastavljenih ciljev.

Kakovost odpadnih voda

V pristanišču nastajajo predvsem komunalne odpadne vode, v manjši količini pa tudi tehnološke odpadne vode. Nastale tehnološke odpadne vode pred izpustom ustrezno očistimo v lastnih čistilnih napravah, komunalne odpadne vode se večinoma prečiščujejo na Koprski centralni čistilni napravi.

V letošnjem letu je pooblaščenec izvedel meritev odpadne vode Terminala tekočih tovorov, kjer so bili rezultati znotraj zakonodajnih vrednosti.

Izvedli smo tudi kontrolne meritve odpadnih voda iz dveh površin, kjer se skladišči odpadno železo. Meritve so bile znotraj zakonodajnih vrednosti.

Vplivi osvetljevanja

Po predpisih za varno delo moramo v pristanišču pri izvajanju delovnih procesov zagotavljati zadostno osvetljenost. Zaradi osvetljevanja skladiščnih površin, delovišč, transportnih poti in tirov pa ponoči prihaja do svetlobnega onesnaževanja okolja.

Zato na podlagi izvedene Študije za celovito in fazno uskladitev obstoječe zunanje pristaniške razsvetljave, svetila po fazah usklajujemo in menjujemo, tako da svetlobni tok ne sveti navzgor. Zakonsko določen rok 100-odstotne uskladitve je konec decembra leta 2016. Cilj do konca leta 2014 je 90 odstotna ureditve razsvetljave, ki pa smo ga že dosegli.

Varovanje morja

Na podlagi določil Koncesijske pogodbe za opravljanje pristaniških dejavnosti, vodenje, razvoj in redno vzdrževanje pristaniške infrastrukture na območju kopskega tovornega pristanišča v Luki Koper, d. d., redno skrbimo za preprečevanje in odpravo posledic onesnaženja morja. V prvih devetih mesecih leta 2014 je bilo 20 izrednih dogodkov. V petih primerih je šlo za onesnaženje z olji, v devetih primerih za premogov prah, v treh primerih za naplavine in vejevje ter dvakrat za onesnaženje z železovo rudo. V enem primeru je šlo za sum onesnaženja izven območja izvajanja koncesije, do katerega dejansko ni prišlo. V vseh primerih smo ukrepali skladno s Shemo aktiviranja sil in sredstev v primeru manjše nesreče ter posledice onesnaženj odpravili. Povzročitelji onesnaženj, ki nam jih je uspelo izslediti, so nam stroške čiščenja povrnili. V prvih devetih mesecih preteklega leta smo na področju varovanja morja zabeležili 9 izrednih dogodkov.

Statistika posredovanja na morju v obdobju januar - september leta 2014 in 2013

	1 – 9 2014	1 – 9 2013	Indeks 2014/2013
Število izrednih dogodkov	20	9	222

Sodobna merilna postaja za spremljanje kvalitete morja, ki je nameščena pred vhomom v III. bazen, pa rezultate meritev objavlja on-line. Le ti so prikazani na spletni strani <http://www.zivetispristaniscem.si/>.

Gradbena dela

Med pomembnejše gradbene posege v prvih devetih mesecih leta 2014 vključujemo ureditev zaledne površine na čelu I. pomola, asfaltiranje dela deponije za skladiščenje premoga ter preplastitev asfaltne površine na kontejnerskem terminalu. Prav tako smo zaključili dela na

dveh kasetah za namene zbiranja izkopanega morskega mulja ter poglobili morsko dno v I. bazenu, izvaja pa se še utrditev kasete na čelu II. pomola.

Posegi v prostor

V letu 2014 smo zaključili poseg podaljšanja I. pomola, kjer je bila po zakonodaji potrebna presoja o vplivih na okolje.

Morski sedimenti

V letu 2014 smo v sklopu EU projekta Safeport izvedli zahtevno študijo vpliva delovanja pristanišča na kvaliteto morskih sedimentov. V okviru te študije smo pod morsko gladino vzorčili 12 morskih sedimentov, v I., II. in III. luškem bazenu, ter dva vzorca na odprtem morju koprskega zaliva. Vzorčili smo vrhnjo plast morskih sedimentov ter dodatno še 1 meter v globino. Rezultati so pokazali, da dejavnost luke ne vpliva na kvaliteto morskih sedimentov, saj ni bilo opaženih razlik v kvaliteti sedimentov glede na referenčno točko in glede na koncentracije elementov v globini.

V sklopu te raziskave smo poskusno tudi izdelali opeko iz morskega sedimenta. Dobljeni rezultati nakazujejo pozitivne lastnosti in možno potencialno uporabo morskega sedimenta za te namene.

UPRAVLJANJE S KADRI

V Skupini Luka Koper se je v letošnjem letu zaustavil trend zniževanja števila zaposlenih zadnjih dveh let. Glede na stanje 30. september 2013 se je število zaposlenih v Skupini povečalo za 2 odstotka, predvsem zaradi intenzivnega zaposlovanja v Luki Koper, d. d.

Tabela 6: Število zaposlenih po družbah v Skupini Luka Koper

Družba	30.9.2014	30.9.2013	31.12.2013	Indeks	
				30.9.2014/ 30.9.2013	30.9.2014/ 31.12.2013
Luka Koper, d. d.	817	782	784	104	104
Luka Koper INPO, d. o. o.	161	171	168	94	96
Luka Koper Pristan, d. o. o.	4	4	4	100	100
Adria Terminali, d. o. o.	20	24	24	83	83
TOC, d. o. o.	3	2	2	150	150
SKUPAJ*	1.005	983	982	102	102

* primerjava zaposlenih vključuje samo tiste družbe, ki imajo zaposlene in so na dan 30. september 2014 tvorile Skupino Luka Koper.

V Skupini Luka Koper smo v prvih devetih mesecih leta 2014 realizirali 47 novih zaposlitev, od tega 43 v družbi Luka Koper, d. d., kar je bistveno več kot v primerljivem obdobju leta 2013. V prvem četrtletju je intenzivno potekala notranja reorganizacija strokovnih področij v Luki Koper, d. d., s ciljem optimizacije podpornih poslovnih procesov. Posamezne nove zaposlitve so se izvedle na najzahtevnejših strokovnih in vodstvenih delovnih mestih. V drugem in tretjem četrtletju letošnjega leta pa je potekalo intenzivno zaposlovanje predvsem na izvajalskih delovnih mestih v osnovnem procesu pretovarjanja in skladiščenja. Namen novih zaposlitev je pokrivanje potreb po dodatnih kadrih glede na načrtovan pretovor in ohranjanje znanja med zaposlenimi, tudi na manj zahtevnih delovnih mestih.

Število odhodov zaradi prekinitve delovnega razmerja v Skupini je nekoliko nižje kot v prvih devetih mesecih preteklega leta. Največ odhodov je iz invalidskega podjetja Luka Koper INPO, d. o. o., iz razloga starostnih upokojitev.

Stopnja fluktuacije zaposlenih je zaradi večjega zaposlovanja in manjšega števila odhodov še nižja kot preteklo leto in na ravni Skupine znaša 2,3.

Tabela 7: Primerjava med zaposlovanjem, odhodi in stopnjo fluktuacije v obdobju januar - september 2014 in 2013

	Število novih zaposlitev		Število odhodov		Stopnja fluktuacije (v %) *	
	1 – 9 2014	1 – 9 2013	1 – 9 2014	1 – 9 2013	1 – 9 2014	1 – 9 2013
Luka Koper, d. d.	43	12	10	15	1,2	1,9
Skupina Luka Koper	47	15	24	31	2,3	3,1

* stopnja fluktuacije = število odhodov / (začetno stanje zaposlenih+nove zaposlitve) x 100

Bolniška odsotnost

Bolniška odsotnost zaposlenih ostaja na enaki ravni kot preteklo leto. V Skupini znaša 5,1 odstotka fonda delovnih ur, v Luki Koper, d. d., pa 4,7 odstotka.

Varnost in zdravje pri delu na območju koprskega pristanišča

V obdobju januar – september 2014 smo evidentirali 51 poškodb pri delu, v enakem obdobju preteklega leta je bilo število poškodb enako. K stalnemu zmanjševanju števila poškodb si prizadevamo s številnimi ukrepi. Ena izmed pomembnejših aktivnosti je pridobitev dovoljenja za strokovne naloge iz varnosti pri delu.

S projektom »Celovito obravnavanje zaposlenih in delovnih procesov z vidika izboljšanja razmer za zdravo in varno delo v Skupini Luka Koper« poskušamo pri zaposlenih spodbuditi zdrav odnos do dela, razmer na delovnem mestu ter krepiti telesno in duševno stanje. Projekt smo nadgradili z zaključno konferenco »Meritev obremenitve spodnjega dela hrbta«, ki poteka v okviru Znanstveno-raziskovalnega središča, ki deluje v okviru Univerze na Primorskem. Kot nadaljevanje projekta sodelujemo in svetujemo pri nabavi strojev in opreme glede ergonomskih zahtev. Izvedli smo tudi predavanje na temo Srčno-žilna obolenja in Hidracija na delovnem mestu. Kot redno aktivnost izvajamo seznanjanje zunanjih izvajalcev s specifičnimi nevarnostmi in tveganji iz področja varnosti in zdravja pri delu na območju pristanišča. Usklajujemo ukrepe in neskladja za odpravo in preprečitev nevarnih pojavov. Pri periodičnih pregledih strojev in vozil smo začeli z meritvami zavernega učinka s pojemkomerom. Začeli smo z zbiranjem video in fotografskega materiala kot dodatek k tehnološkim postopkom in oceni tveganja na delovnih mestih.

Izobraževanje in razvoj kadrov

Izobrazbena struktura zaposlenih v Skupini se kontinuirano izboljšuje, kljub novim zaposlitvam na najnižjih izobrazbenih ravneh v družbi Luka Koper, d. d. Omenjeno izhaja iz zaposlovanja visoko strokovnega kadra, uspešnega zaključevanja študija ob delu zaposlenih in velikega števila starostnih upokojitev na najnižjih ravneh izobrazbe.

Izobraževalne aktivnosti se gibljejo v smeri doseganja letnega cilja, ki je povprečno 16 ur izobraževanja na zaposlenega. V obdobju januar – september 2014 je bilo na ravni Skupine povprečno 15,1 ur izobraževanja na zaposlenega, v družbi Luka Koper, d. d., pa 16,8 ur izobraževanja na zaposlenega, kar pomeni presežek zastavljenega cilja. Luka Koper, d. d., in družba Adria Terminali, d. o. o., imata možnost črpanja nepovratnih sredstev za izobraževanje tipičnih profilov kadrov iz EU projekta Kompetenčni center za razvoj kadrov v logistiki. 78 odstotkov je bilo interno organiziranih izobraževanj. Luka Koper, d. d., preko pogodbe o izobraževanju financira študij ob delu 18 zaposlenim. V funkcionalno usposabljanje je bilo vključenih 74 odstotkov zaposlenih.

Zaposlenim v Skupini so omogočene različne oblike kariernega razvoja, pri čemer gre za povečano intenziteto notranje mobilnosti v družbi Luka Koper, d. d., z namenom optimizacije

poslovnih procesov. Delež interne mobilnosti zaposlenih Skupine Luka Koper je iz lanskega leta 23 odstotkov narasel na 28 odstotkov zaposlenih. V Luki Koper, d. d., je bila pregledana in na novo vzpostavljena baza kadrovskih potencialov ter pripravljen model kompetenc. Sprejet je bil Pravilnik o zaščiti dostojanstva zaposlenih.

DRUŽBENO OKOLJE

Luka Koper, d. d., je eden najpomembnejših nosilcev gospodarskega razvoja v lokalnem in širšem okolju. Smo uspešno podjetje, ki se zaveda svoje odgovornosti do prostora v katerem deluje. Že vrsto let skrbimo za izboljšanje kakovosti življenja, sodelujemo z izobraževalnimi in raziskovalnimi institucijami, podpiramo športno, humanitarno, kulturno in okoljevarstveno dejavnost. O svojih aktivnostih zainteresirano javnost obveščamo na korporativni spletni strani www.luka-kp.si, spletni strani www.zivetispristaniscem.si, na facebook profilu, z objavo videoposnetkov na Youtubu, vodimo pa tudi odprto komunikacijo z mediji.

V prvih devetih mesecih leta 2014 smo za sponzorstva in donacije porabili skupaj 0,8 milijona evrov. Večji delež predstavljajo obveznosti iz večletnih pogodb, 50 tisoč evrov pa je bilo razdeljenih iz sredstev sklada Živeti s pristaniščem.

Aktivno smo se vključili tudi v odpravljanje posledic žleda, ki je februarja 2014 prizadel večji del Slovenije.

Tvorno sodelujemo z lokalno skupnostjo. V želji po oživitvi mesta Koper in soustvarjanju dogajanja v mestu se je Luka Koper, d. d., včlanila v Zavod za trajnostni razvoj Kopra »Koper Otok«, ki združuje in povezuje trgovce, gostince in ostale podjetnike v mestu. Pristopili smo tudi k projektu Koper Card. Z nakupom turistične kartice si obiskovalci Kopra lahko ogledajo številne turistične znamenitosti mesta, ob sobotah tudi koprsko pristanišče. Sicer ostajamo odprti za obiske organiziranih skupin vsak dan od ponedeljka do sobote. Širši javnosti vsako leto omogočimo ogled pristanišča tudi na dan odprtih vrat – Pristaniški dan Luke Koper, d. d. V mesecu maju smo ga pripravili že osmo leto zapored. V dveh dneh, kolikor je tokrat trajal dogodek, si je pristanišče ogledalo skoraj 3.200 obiskovalcev.

Združenje evropskih morskih pristanišč ESPO, ki vsako leto izbere in podeli priznanje okoljsko najbolj prijaznemu pristanišču, je Luka Koper, d. d., tudi letos uvrstil na seznam petih najboljših in s tem potrdil naše napore z vidika zmanjševanja negativnih vplivov pristanišča na lokalno okolje. To vse bolj prepoznavajo tudi okoliški prebivalci, ki v vsakoletni anketi javnega mnenja sicer še vedno prepoznavajo pristanišče kot enega glavnih virov onesnaževanja, vendar skrb Luke Koper, d. d., za okoljevarstvo ocenjujejo kot dobro. Sicer pa kar 74 odstotkov vprašanih podpira razvoj pristanišča, kot ga predvideva državni prostorski načrt.

RAČUNOVODSKO POROČILO

KONSOLIDIRANI RAČUNOVODSKI IZKAZI SKUPINE LUKA KOPER

Tabela 8: Izkaz poslovnega izida Skupine Luka Koper

(v evrih)	1 – 9 2014	1 – 9 2013
Poslovni prihodki	119.425.462	107.111.602
Drugi prihodki	3.009.025	2.250.651
Stroški materiala	10.036.108	8.471.915
Stroški storitev	29.863.127	29.941.672
Stroški dela	30.838.131	29.475.067
Odpisi vrednosti	20.529.949	21.508.056
Drugi poslovni odhodki	4.850.091	5.503.212
Poslovni izid iz poslovanja	26.317.081	14.462.331
Finančni prihodki iz deležev	1.613.791	1.109.316
Finančni prihodki iz danih posojil	94.229	98.228
Finančni prihodki iz poslovnih terjatev	150.272	150.225
Finančni odhodki iz finančnih naložb	66.992	773.249
Finančni odhodki iz finančnih obveznosti	2.952.442	3.279.742
Finančni odhodki iz poslovnih obveznosti	16.293	117.951
Poslovni izid iz financiranja	-1.177.435	-2.813.173
Poslovni izid pred obdavčitvijo	25.139.646	11.649.158
Davek iz dobička	3.186.099	512.916
Odloženi davki	135.170	-1.177.042
Čisti poslovni izid obračunskega obdobja	21.818.377	12.313.284
Čisti poslovni izid obračunskega obdobja večinskega lastnika	21.809.356	12.306.652
Čisti poslovni izid obračunskega obdobja manjšinskih lastnikov	9.021	6.632
Čisti dobiček na delnico - osnovni in popravljeni	1,56	0,88

Tabela 9: Izkaz drugega vseobsegajočega donosa Skupine Luka Koper

(v evrih)	1 – 9 2014	1 – 9 2013
Čisti poslovni izid obračunskega obdobja	21.818.377	12.313.284
Spremembe presežka iz prevrednotenja finančnih sredstev, razpoložljivih za prodajo	2.989.161	2.065.993
Odloženi davek na prevrednotenje finančnih sredstev razpoložljivih za prodajo	-508.157	
Sprememba poštene vrednosti finančnih instrumentov za varovanje pred tveganjem	-946.907	1.264.459
Odloženi davek na spremembo vrednosti finančnih instrumentov za varovanje pred tveganjem	160.974	-113.262
Druge sestavine vseobsegajočega donosa	-	-
Skupaj drugi vseobsegajoči donos, ki bo v prihodnje pripoznan v izkazu poslovnega izida	1.695.071	3.217.190
Celotni vseobsegajoči donos obračunskega obdobja	23.513.448	15.530.474
Celotni vseobsegajoči donos obračunskega obdobja, ki pripada obvladujočemu lastniku	23.504.427	15.523.842
Celotni vseobsegajoči donos obračunskega obdobja, ki pripada neobvladujočim lastnikom	9.021	6.632

Tabela 10: Izkaz finančnega položaja Skupine Luka Koper

(v evrih)	30.9.2013	31.12.2013
SREDSTVA		
Nepremičnine, naprave in oprema	330.550.776	329.446.468
Naložbene nepremičnine	17.015.448	14.381.228
Neopredmetena sredstva in dolgoročne aktivne časovne razmejitve	5.182.914	5.591.405
Nekratkoročne finančne naložbe	47.846.568	44.697.605
Dana posojila	1.472.735	1.548.089
Nekratkoročne poslovne terjatve	5.681	6.088
Odložene terjatve za davek	6.899.677	7.382.031
Nekratkoročna sredstva	408.973.799	403.052.914
Sredstva (skupine za odtujitev) za prodajo	9.648.739	9.575.707
Zaloge	279.580	-
Finančne naložbe in dana posojila	11.017	735.800
Poslovne terjatve	26.353.953	25.295.670
Denar in denarni ustrezniki	14.049.612	3.153.730
Kratkoročna sredstva	50.342.901	38.760.907
Kratkoročne aktivne časovne razmejitve	2.594.903	1.744.742
SKUPAJ SREDSTVA	461.911.603	443.558.563
KAPITAL IN OBVEZNOSTI		
Osnovni kapital	58.420.965	58.420.965
Kapitalske rezerve	89.562.703	89.562.703
Rezerve iz dobička	81.098.349	81.098.351
Presežek iz prevrednotenja	10.920.107	9.225.036
Preneseni čisti poslovni izid	18.412.829	15.325.515
Čisti poslovni izid poslovnega leta	21.809.356	5.434.335
Kapital obvladujočega lastnika	280.224.309	259.066.905
Kapital neobvladujočih lastnikov	146.255	137.234
Rezervacije in dolgoročne pasivne časovne razmejitve	15.842.009	14.819.654
Posojila	120.180.555	136.972.581
Druge finančne obveznosti	1.755.377	1.099.393
Nekratkoročne poslovne obveznosti	121.363	95.541
Nekratkoročne obveznosti	122.057.295	138.167.515
Obveznosti (skupina za odtujitev) za prodajo	221.014	80.377
Posojila	16.887.208	15.211.280
Druge finančne obveznosti	403.829	467.398
Obveznosti iz naslova davka od dobička	-	368.300
Ostale kratkoročne obveznosti	21.191.230	13.117.243
Kratkoročne obveznosti	38.703.281	29.244.598
Kratkoročne pasivne časovne razmejitve	4.938.455	2.122.657
SKUPAJ KAPITAL IN OBVEZNOSTI	461.911.603	443.558.563

Tabela 11: Izkaz denarnih tokov Skupine Luka Koper

(v evrih)	1 – 9 2014	1 – 9 2013
Finančni tokovi pri poslovanju		
Čisti poslovni izid obračunskega obdobja	21.818.377	12.313.284
Prilagoditve za:		
Amortizacija	20.449.985	21.097.110
Odpisi vrednosti in izgube pri prodaji nepremičnin, naprav, opreme in naložbenih nepremičnin	76.412	737
Dobiček pri prodaji nepremičnin, naprav in opreme, neopredmetenih sredstev in naložbenih nepremičnin	-55.285	16.484
Popravek vrednosti terjatev	3.552	312.480
Finančni prihodki	-1.858.292	-1.356.485
Finančni odhodki	3.035.727	4.170.937
Davek iz dobička in prihodki (odhodki) iz naslova odloženih davkov	3.321.269	-664.126
Dobiček iz poslovanja pred spremembo čistih kratkoročnih sredstev in davki	46.791.745	35.890.421
Spremembe čistih kratkoročnih sredstev in rezervacij		
Sprememba poslovnih terjatev	-1.061.428	-686.584
Sprememba zalog	-279.580	-
Sprememba aktivnih časovnih razmejitev	-850.161	-1.169.452
Sprememba poslovnih obveznosti	7.849.364	-1.211.436
Sprememba rezervacij	1.022.355	1.562.600
Sprememba pasivnih časovnih razmejitev	2.815.798	2.616.663
Davek od dobička	-3.186.099	-361.683
Denarna sredstva iz poslovanja	53.101.994	36.640.529
Finančni tokovi pri naložbenju		
Prejete obresti	244.501	247.169
Prejete dividende	933.651	709.790
Prejemki od prodaje nepremičnin, naprav in opreme in neopredmetenih sredstev	59.976	2.341
Prejemki od prodaje naložbenih nepremičnin	-	-
Prejemki od prodaje, zmanjšanja finančnih naložb in danih posojil	815.367	3.051.784
Izdatki za nakup nepremičnin, naprav in opreme, neopredmetenih sredstev	-23.779.871	-10.447.934
Izdatki za nakup naložbenih nepremičnin	-	-
Izdatki za nakup finančnih naložb in povečanje danih posojil	-15.042	-1.187.842
Denarna sredstva iz naložbenja	-21.741.418	-7.624.692
Finančni tokovi pri financiranju		
Plačane obresti	-2.968.735	-3.397.688
Prejemki pri prejetih nekratkoročnih posojilih		8.398.343
Prejemki pri prejetih kratkoročnih posojilih	280.000	4.772.601
Izdatki za vračilo nekratkoročnih posojil	-15.228.938	-32.534.228
Izdatki za vračilo kratkoročnih posojil	-200.000	-3.848.671
Sprememba kapitala	-107.021	31.843
Izplačane dividende	-2.240.000	-2.380.000
Denarna sredstva iz financiranja	-20.464.694	-28.957.800
Začetno stanje denarnih sredstev in njihovih ustreznikov	3.153.730	1.608.345
Finančni izid v obdobju	10.895.882	58.037
Končno stanje denarnih sredstev in njihovih ustreznikov	14.049.612	1.666.382

Tabela 12: Izkaz gibanja kapitala Skupine Luka Koper v letu 2014

(v evrih)	Osnovni Kapital	Kapitalske rezerve	Zakonske rezerve	Druge rezerve iz dobička	Preneseni čisti poslovni izid	Čisti poslovni izid leta	Presežek iz prevrednotenja	Skupaj Kapital obvladujočih lastnikov	Kapital neobvladujočih lastnikov	Skupaj kapital
Stanje na dan 31. decembra 2013	58.420.965	89.562.703	18.765.115	62.333.234	15.325.515	5.434.335	9.225.036	259.066.903	137.234	259.204.137
Stanje na dan 1. januarja 2014	58.420.965	89.562.703	18.765.115	62.333.234	15.325.515	5.434.335	9.225.036	259.066.903	137.234	259.204.137
Spremembe lastniškega kapitala - transakcije z lastniki										
Izplačilo dividend	-	-	-	-	-2.240.000	-	-	-2.240.000	-	-2.240.000
Druge spremembe lastniškega kapitala	-	-	-	-	-107.021	-	-	-107.021	-	-107.021
	-	-	-	-	-2.347.021	-	-	-2.347.021	-	-2.347.021
Celotni vseobsegajoči donos obračunskega obdobja										
Vnos čistega poslovnega izida poročevalskega obdobja	-	-	-	-	-	21.809.356	-	21.809.356	9.021	21.818.377
Sprememba presežka iz prevrednotenja finančnih naložb, zmanjšane za davek	-	-	-	-	-	-	2.481.004	2.481.004	-	2.481.004
Sprememba poštene vrednosti finančnih inštrumentov za varovanje pred tveganjem, zmanjšane za davek	-	-	-	-	-	-	-785.933	-785.933	-	-785.933
	-	-	-	-	-	21.809.356	3.217.190	23.504.427	9.021	23.513.448
Premiki v kapitalu										
Razporeditev preostalega dela čistega dobička primerjalnega poročevalskega obdobja na druge sestavine kapitala	-	-	-	-	5.434.335	-5.434.335	-	-	-	-
	-	-	-	-	5.434.335	-5.434.335	-	-	-	-
Stanje na dan 30. septembra 2014	58.420.965	89.562.703	18.765.115	62.333.234	18.412.829	21.809.356	10.920.107	280.224.309	146.255	280.370.564

Tabela 13: Izkaz gibanja kapitala Skupine Luka Koper v letu 2013

(v evrih)	Osnovni Kapital	Kapitalske rezerve	Zakonske rezerve	Druge rezerve iz dobička	Preneseni čisti poslovni izid	Čisti poslovni izid leta	Presežek iz prevrednotenja	Skupaj Kapital obvladujočih lastnikov	Kapital neobvladujočih lastnikov	Skupaj kapital
Stanje na dan 31. decembra 2012	58.420.965	89.562.703	18.877.761	60.027.111	10.845.942	6.715.086	4.750.559	249.200.127	128.192	249.328.319
Stanje na dan 1. januarja 2013	58.420.965	89.562.703	18.877.761	60.027.111	10.845.942	6.715.086	4.750.559	249.200.127	128.192	249.328.319
Spremembe lastniškega kapitala - transakcije z lastniki										
Izplačilo dividend	-	-	-	-	-2.380.000	-	-	-2.380.000	-	-2.380.000
Druge spremembe lastniškega kapitala	-	-	-	-	31.843	-	-	31.843	-	31.843
	-	-	-	-	-2.348.157	-	-	-2.348.157	-	-2.348.157
Celotni vseobsegajoči donos obračunskega obdobja										
Vnos čistega poslovnega izida poročevalskega obdobja	-	-	-	-	-	12.306.652	-	12.306.652	6.632	12.313.284
Sprememba presežka iz prevrednotenja finančnih naložb, zmanjšane za davek	-	-	-	-	-	-	2.097.538	2.097.538	-	2.097.538
Sprememba poštene vrednosti finančnih inštrumentov za varovanje pred tveganjem, zmanjšane za davek	-	-	-	-	-	-	1.119.651	1.119.651	-	1.119.651
	-	-	-	-	-	12.306.652	3.217.190	15.523.842	6.632	15.530.474
Premiki v kapitalu										
Razporeditev preostalega dela čistega dobička primerjalnega poročevalskega obdobja na druge sestavine kapitala	-	-	-	-	6.715.086	-6.715.086	-	-	-	-
Druge spremembe v kapitalu	-	-	-112.646	-	112.646	-	-	-	-	-
	-	-	-112.646	-	6.827.732	-6.715.086	-	-	-	-
Stanje na dan 30. septembra 2013	58.420.965	89.562.703	18.765.115	60.027.111	15.325.517	12.306.652	7.967.749	262.375.812	134.824	262.510.636

POJASNILA K RAČUNOVODSKIM IZKAZOM SKUPINE LUKA KOPER

Medletni računovodski izkazi Skupine Luka Koper, pripravljene za obdobje januar – september 2014 oziroma na dan 30. september 2014, vključujejo izkaze obvladujoče družbe Luka Koper, d. d., izkaze odvisnih družb ter pripadajoče medletne poslovne izide pridruženih in skupaj obvladovanih družb.

Izjava o skladnosti

Medletno poročilo o poslovanju je pripravljeno v skladu z Mednarodnim računovodskim standardom 34 – Medletno poročanje. Računovodski izkazi Skupine so sestavljeni v skladu z Mednarodnimi standardi računovodskega poročanja (MSRP), ki jih je sprejel Svet za mednarodne računovodske standarde (IASB) in Evropska unija ter v skladu z Zakonom o gospodarskih družbah.

Podlaga za sestavitev računovodskih izkazov

Računovodski izkazi so sestavljeni v evrih brez centov. S skupinskimi računovodskimi izkazi želimo kot Skupina Luka Koper dati najširšemu krogu uporabnikov koristne informacije o uspešnosti poslovanja Skupine v obdobju januar – september 2014, v primerjavi s primerljivimi podatki za preteklo leto ter o finančnem položaju skupine na dan 30. september 2014 v primerjavi s koncem leta 2013.

Računovodski izkazi Skupine za poročevalsko obdobje niso revidirani, pri izdelavi pa so bile upoštevane enake računovodske usmeritve ter enaka načela pripoznavanja in vrednotenja kot za leto 2013.

Ustavljeno poslovanje

Družba Luka Koper, d. d., je meseca aprila 2013 prerazvrstila naložbo v družbo Luka Koper Pristan, d. o. o., na sredstva za prodajo. Sredstva družbe Luka Koper Pristan, d. o. o., so v izkazu finančnega položaja podjetja, na dan 30. september 2014 prikazana v postavki »Sredstva za prodajo«, medtem ko so njene obveznosti prikazane v postavki »Obveznosti za prodajo«. V konsolidiranem izkazu poslovnega izida je vključen celoten izkaz poslovnega izida družbe Luka Koper Pristan, d. o. o., in ni prikazan v ločeni postavki »Čisti poslovni izid iz ustavljenega poslovanja«, ker ne gre za glavno dejavnost Skupine in zaradi nepomembne vrednosti.

Enako smo prilagodili primerjalne podatke v konsolidiranem izkazu poslovnega izida za obdobje januar – september 2013.

Pregled prerazporeditve sredstev in obveznosti družbe Luka Koper Pristan, d. o. o., na sredstva za prodajo na dan 30. september 2014:

(v evrih)	30.9.2014
SREDSTVA	
Nepremičnine, naprave in oprema	1.524.469
Odložene terjatve za davek	28.378
Nekratkoročna sredstva	1.552.847
Sredstva (skupine za odtujitev) za prodajo	2.089
Poslovne terjatve	86.761
Denar in denarni ustrezniki	11.898
Kratkoročna sredstva	100.748
Kratkoročne aktivne časovne razmejitve	30.195
SKUPAJ SREDSTVA	1.683.790
OBVEZNOSTI	
Rezervacije in dolgoročne pasivne časovne razmejitve	3.936
Nekratkoročne poslovne obveznosti	2.140
Nekratkoročne obveznosti	2.140
Ostale kratkoročne obveznosti	203.653
Kratkoročne obveznosti	203.653
Kratkoročne pasivne časovne razmejitve	11.285
SKUPAJ OBVEZNOSTI	221.014

Sredstva Skupine Luka Koper v posesti za prodajo v povezavi z družbo Luka Koper Pristan, d. o. o., na dan 30. september 2014 znašajo 1.683.790 evrov, medtem ko obveznosti v posesti za prodajo znašajo 221.014 evrov.

Dodatna pojasnila izkaza poslovnega izida**Poslovni prihodki**

(v evrih)	januar - september 2014	januar - september 2013
Čisti prihodki od prodaje na domačem trgu	37.209.122	35.801.324
- storitev	36.303.527	34.720.680
- blaga in materiala	14.857	46.235
- najemnin	890.738	1.034.409
Čisti prihodki od prodaje na tujih trgih	82.210.491	71.310.278
- storitev	82.088.782	71.161.234
- najemnin	121.709	149.044
Usredstveni lastni proizvodi in lastne storitve	5.849	-
Skupaj poslovni prihodki	119.425.462	107.111.602

Drugi prihodki

(v evrih)	januar - september 2014	januar - september 2013
Odprava rezervacij	750.219	493
Subvencije, dotacije in podobni prihodki	1.628.136	2.128.546
Prevrednotovalni poslovni prihodki	55.285	16.484
Drugi prihodki	575.385	105.128
Skupaj drugi prihodki	3.009.025	2.250.651

V prvih devetih mesecih leta 2014 skupina izkazuje druge prihodke v višini 3.009.025 evrov, od tega 750.219 evrov iz odprave rezervacije na osnovi sodbe Višjega delovnega in socialnega sodišča, ki je zavrnilo tožbeni zahtevek v delovno pravnem sporu.

Stroški materiala

(v evrih)	januar - september 2014	januar - september 2013
Stroški materiala	814	6.158
Stroški pomožnega materiala	1.798.994	2.903.529
Stroški nadomestnih delov in materiala za vzdrževanje	2.679.661	2.576
Stroški energije	5.186.038	5.155.967
Stroški pisarniškega materiala	105.473	108.526
Ostali materialni stroški	265.128	295.159
Skupaj stroški materiala	10.036.108	8.471.915

Stroški storitev

(v evrih)	januar - september 2014	januar - september 2013
Stroški pristaniških storitev	15.167.816	14.510.116
Stroški transportnih storitev	211.014	111.594
Stroški storitev vzdrževanja	3.165.670	5.167.145
Stroški najemnin	474.382	575.084
Povračila stroškov zaposlenim v zvezi z delom	244.894	257.045
Stroški plačilnega prometa, bančnih storitev in zavarovanj	388.941	396.422
Stroški intelektualnih in osebnih storitev	726.818	774.220
Stroški sejmov, reklam in reprezentance	836.706	802.091
Stroški storitev fizičnih oseb, ki ne opravljajo dejavnosti	273.892	200.129
Stroški drugih storitev	8.372.994	7.147.826
Skupaj stroški storitev	29.863.127	29.941.672

V obvladujoči družbi Luka Koper d. d. se je zaradi nadgradnje informacijskega sistema SAP spremenilo knjiženje stroškov vzdrževanja v letu 2014, in sicer so med stroški storitev vzdrževanja prikazani le stroški dela zunanjih izvajalcev storitev, medtem ko je material, ki je uporabljen v te namene knjižen med stroški materiala, in sicer med stroški nadomestnih delov in materiala za vzdrževanje.

Pretežni del stroškov drugih storitev predstavljajo stroški informacijske podpore v višini 2 milijona evrov in stroški koncesije v višini 4 milijone evrov.

Stroški dela

(v evrih)	januar - september 2014	januar - september 2013
Stroški plač	23.440.433	22.268.671
Stroški socialnih zavarovanj	4.863.672	4.749.626
Drugi stroški dela	2.534.026	2.456.770
Skupaj stroški dela	30.838.131	29.475.067

Odpisi vrednosti

(v evrih)	januar - september 2014	januar - september 2013
Amortizacija nepremičnin, naprav in opreme	19.939.477	20.651.475
Amortizacija naložbenih nepremičnin	47.945	93.087
Amortizacija neopredmetenih dolgoročnih sredstev	462.563	430.423
Prevrednotovalni poslovni odhodki pri nepremičninah, napravah in opremi	76.412	737
Prevrednotovalni poslovni odhodki pri obratnih sredstvih	3.552	332.334
Skupaj odpisi vrednosti	20.529.949	21.508.056

Drugi poslovni odhodki

(v evrih)	januar - september 2014	januar - september 2013
Rezervacije	307.523	1.080.468
Drugi stroški in odhodki	4.542.568	4.422.744
Dajatve, ki niso odvisne od stroškov dela in drugih stroškov	4.144.331	4.071.198
Izdatki za varstvo okolja	42.314	45.195
Nagrade dijakom in študentom na praksi	6.949	4.887
Štipendije dijakom in študentom	-	2.100
Drugi stroški in odhodki	348.974	299.364
Skupaj drugi poslovni odhodki	4.850.091	5.503.212

V prvih devetih mesecih 2014 je skupina oblikovala rezervacijo za odškodnine in tožbe v višini 307.523 evrov na osnovi vložene tožbe v delovno pravnem sporu zaradi nezakonitega prenehanja delovnega razmerja.

Finančni prihodki

(v evrih)	januar - september 2014	januar - september 2013
Finančni prihodki iz deležev	1.613.791	1.109.316
Finančni prihodki iz danih posojil	94.229	98.228
Finančni prihodki iz poslovnih terjatev in pozitivne tečajne razlike	150.272	150.225
Skupaj finančni prihodki	1.858.292	1.357.769

Finančni prihodki iz deležev v pridruženih družbah predstavljajo pripoznane rezultate pridruženih družb po kapitalski metodi in izplačane dividende drugih družb. Rezultati pridruženih družb znašajo 680.140 evrov: družba Adria Transport, d. o. o., v višini 388.473 evrov, družba Adria Tow, d. o. o., v višini 190.065 evrov, družba AdriaFin, d. o. o., v višini 60.605 evrov in družba Avtoservis, d. o. o., v višini 40.997 evrov.

Finančni odhodki

(v evrih)	januar - september 2014	januar - september 2013
Finančni odhodki iz finančnih naložb	66.992	773.249
Finančni odhodki iz finančnih obveznosti	2.952.442	3.279.742
Finančni odhodki iz poslovnih obveznosti in negativne tečajne razlike	16.293	117.951
Skupaj finančni odhodki	3.035.727	4.170.942

Poslovni izid obračunskega obdobja

(v evrih)	januar - september 2014	januar - september 2013
Poslovni izid pred davki	25.139.646	11.649.158
Davek od dobička	3.186.099	512.916
Odloženi davki	135.170	-1.177.042
Čisti poslovni izid obračunskega obdobja	21.818.377	12.313.284
Čisti dobiček na delnico	1,56	0,88

Dodatna pojasnila izkaza finančnega položaja**Nepremičnine, naprave in oprema, naložbene nepremičnine ter neopredmetena dolgoročna sredstva**

(v evrih)	30.9.2014	31.12.2013
Nepremičnine, naprave in oprema	330.550.776	329.446.468
Zemljišča in zgradbe	235.097.585	239.723.124
Zemljišča	9.649.649	9.612.708
Zgradbe	225.447.936	230.110.416
Proizvajalne naprave in stroji	60.885.632	65.766.265
Druge naprave in oprema	3.053.015	2.684.283
Nepremičnine, naprave in oprema v pridobivanju	31.514.544	21.272.796
Naložbene nepremičnine	17.015.448	14.381.228
Neopredmetena sredstva in dolgoročne aktivne časovne razmejitve	5.182.914	5.591.405

Nekratkoročne finančne naložbe in nekratkoročno dana posojila

(v evrih)	30.9.2014	31.12.2013
Nekratkoročne finančne naložbe	47.846.568	44.697.605
Delnice in deleži v pridruženih družbah	11.886.431	11.435.706
Druge delnice in deleži	35.960.137	33.261.899
Nekratkoročno dana posojila	1.472.735	1.548.089
Dana posojila drugim	1.472.735	1.548.089

Sredstva namenjena prodaji

(v evrih)	30.9.2014	31.12.2013
Nepremičnine, naprave in oprema namenjene prodaji	4.616.548	6.262.853
Druge nekratkoročna sredstva namenjena prodaji	5.032.191	3.312.854
Skupaj sredstva namenjena prodaji	9.648.739	9.575.707

Zaloge

(v evrih)	30.9.2014	31.12.2013
Zaloge materiala	279.580	-
Skupaj zaloge	279.580	-

Obvladujoča družba Luka Koper d. d. je pričela z letom 2014 v svojih knjigah voditi zaloge materialov in rezervnih delov. Zaloge so vodene v sistemu SAP po povprečnih drsečih cenah.

Kratkoročno dana posojila

(v evrih)	30.9.2014	31.12.2013
Posojila dana drugim	2.012	112.164
Depoziti v bankah in drugih finančnih institucijah	9.005	623.636
Skupaj kratkoročno dana posojila	11.017	735.800

Kratkoročne poslovne terjatve in kratkoročne aktivne časovne razmejitve

(v evrih)	30.9.2014	31.12.2013
Kratkoročne poslovne terjatve	26.353.953	25.295.670
Poslovne terjatve do pridruženih družb	232.759	229.471
Poslovne terjatve do kupcev	22.822.040	21.933.398
Poslovne terjatve do drugih	3.299.154	3.132.801
Kratkoročne aktivne časovne razmejitve	2.594.903	1.744.742

Kapital

(v evrih)	30.9.2014	31.12.2013
Osnovni kapital	58.420.965	58.420.965
Kapitalske rezerve	89.562.703	89.562.703
Rezerve iz dobička	81.098.349	81.098.351
Zakonske rezerve	18.765.115	18.765.117
Druge rezerve iz dobička	62.333.234	62.333.234
Presežek iz prevrednotenja	10.920.107	9.225.036
Preneseni čisti poslovni izid	18.412.829	15.325.515
Čisti poslovni izid poslovnega leta	21.809.356	5.434.335
Skupaj kapital obvladujočega lastnika	280.224.309	259.066.905
Kapital neobvladujočih lastnikov	146.255	137.234

Rezervacije

(v evrih)	30.9.2014	31.12.2013
Rezervacije za pokojnine in podobne obveznosti	926.918	1.014.296
Rezervacije za tožbe	2.238.891	3.077.543
Druge rezervacije	355.370	231.621
Dolgoročne pasivne časovne razmejitev	12.320.830	10.496.194
Skupaj rezervacije	15.842.009	14.819.654

Med rezervacijami je konec tretjega četrtletja 2014 je opazno povečanje dolgoročnih pasivnih časovnih razmejitev, ki so glede na stanje 31.12.2013 višje za 1.824.636 evrov. Večji del povečanja je posledica oblikovanja dolgoročnih pasivnih časovnih razmejitev iz naslova presežkov prihodkov nad stroški gospodarske javne službe.

Nekratkoročne obveznosti

(v evrih)	30.9.2014	31.12.2013
Posojila	120.180.555	136.972.581
Druge finančne obveznosti	1.755.377	1.099.393
Nekratkoročne poslovne obveznosti	121.363	95.541
Skupaj nekratkoročne obveznosti	122.057.295	138.167.515

Kratkoročne obveznosti in kratkoročne pasivne časovne razmejitev

(v evrih)	30.9.2014	31.12.2013
Kratkoročne obveznosti	38.703.281	29.244.598
Obveznosti (skupina za odtujitev) za prodajo	221.014	80.377
Posojila	16.887.208	15.211.280
Druge finančne obveznosti	403.829	467.398
Kratkoročne poslovne obveznosti	21.191.230	13.485.543
Kratkoročne pasivne časovne razmejitev	4.938.455	2.122.657

Med obveznostmi za prodajo so razvrščene obveznosti družbe Luka Koper Pristan, d. o. o., katere naložba, ki jo ima Luka Koper, d. d., v družbo, je namenjena prodaji.

Pogojna sredstva in obveznosti

(v evrih)	30.9.2014	31.12.2013
Prejeta poročta	6.309.256	6.309.256
Prejete garancije in jamstva	8.690.038	8.968.473
Pogojne terjatve iz naslova tožb	37.306.115	37.306.115
Druge pogojne terjatve	136.354	128.776
Skupaj pogojna sredstva	52.441.763	52.712.620
Dani akreditivi	-	608.000
Dane garancije in jamstva	1.687.526	1.687.526
Dana poročta	18.097.291	18.097.291
Pogojne obveznosti iz naslova tožb	19.918.825	8.330.213
Skupaj pogojne obveznosti	39.703.642	28.723.030
Varovana postavka iz naslova obrestne zamenjave	65.000.000	65.000.000
Skupaj	157.145.405	146.435.650

Pretežni del povečanja pogojnih sredstev in obveznosti v primerjavi s koncem leta 2013 predstavlja povečanje pogojnih obveznosti iz naslova tožb v višini 11.588.612 evrov.

NEKONSOLIDIRANI RAČUNOVODSKI IZKAZI DRUŽBE LUKA KOPER, D. D.

Tabela 14: Izkaz poslovnega izida Luke Koper, d. d.

(v evrih)	1 – 9 2014	1 – 9 2013
Poslovni prihodki	112.488.166	101.552.221
Drugi prihodki	1.470.220	499.542
Stroški materiala	9.438.792	7.773.617
Stroški storitev	29.589.096	30.545.673
Stroški dela	26.740.039	25.292.820
Odpisi vrednosti	19.503.150	20.158.015
Drugi poslovni odhodki	4.889.346	5.500.996
Poslovni izid iz poslovanja	23.797.961	12.780.642
Finančni prihodki iz deležev	1.660.299	1.557.522
Finančni prihodki iz danih posojil	83.964	78.237
Finančni prihodki iz poslovnih terjatev	143.855	145.769
Finančni odhodki iz finančnih naložb	62.577	744.995
Finančni odhodki iz finančnih obveznosti	3.094.248	3.424.827
Finančni odhodki iz poslovnih obveznosti	15.702	117.670
Poslovni izid iz financiranja	-1.284.410	-2.505.964
Poslovni izid pred obdavčitvijo	22.513.551	10.274.678
Davek iz dobička	2.782.052	190.513
Odloženi davki	131.927	-1.179.134
Čisti poslovni izid obračunskega obdobja	19.599.572	11.263.299
Čisti dobiček na delnico - osnovni in popravljeni	1,40	0,80

Tabela 15: Izkaz drugega vseobsegajočega donosa Luke Koper, d. d.

(v evrih)	1 - 9 2014	1 - 9 2013
Čisti poslovni izid obračunskega obdobja	19.599.572	11.263.299
Spremembe presežka iz prevrednotenja finančnih sredstev, razpoložljivih za prodajo	2.989.161	2.065.993
Odloženi davek na prevrednotenje finančnih sredstev razpoložljivih za prodajo	-508.157	31.545
Sprememba poštene vrednosti finančnih inštrumentov za varovanje pred tveganjem	-946.907	1.264.458
Odloženi davek na spremembo vrednosti finančnih inštrumentov za varovanje pred tveganjem	160.974	-144.807
Skupaj drugi vseobsegajoči donos, ki bo v prihodnje pripoznan v izkazu poslovnega izida	1.695.071	3.217.189
Drugi vseobsegajoči donos	1.695.071	3.217.189
Celotni vseobsegajoči donos obračunskega obdobja	21.294.643	14.480.488

Tabela 16: Izkaz finančnega položaja Luke Koper, d. d.

(v evrih)	30.9.2014	31.12.2013
SREDSTVA		
Nepremičnine, naprave in oprema	315.155.587	315.025.705
Naložbene nepremičnine	27.336.878	23.638.779
Neopredmetena sredstva in dolgoročne aktivne časovne razmejitve	4.714.829	5.085.761
Nekratkoročne finančne naložbe	45.240.134	42.541.896
Dana posojila	1.309.209	1.384.563
Nekratkoročne poslovne terjatve	5.681	6.088
Odložene terjatve za davek	7.249.631	7.728.741
Nekratkoročna sredstva	401.011.949	395.411.533
Sredstva (skupine za odtujitev) za prodajo	8.178.862	8.233.179
Zaloge	279.580	-
Finančne naložbe in dana posojila	316.830	534.983
Poslovne terjatve	24.189.938	24.093.394
Denar in denarni ustrezniki	11.601.094	895.323
Kratkoročna sredstva	44.566.304	33.756.879
Kratkoročne aktivne časovne razmejitve	2.539.022	1.741.728
SKUPAJ SREDSTVA	448.117.274	430.910.140
KAPITAL IN OBVEZNOSTI		
Osnovni kapital	58.420.965	58.420.965
Kapitalske rezerve	89.562.703	89.562.703
Rezerve iz dobička	81.098.349	81.098.349
Presežek iz prevrednotenja	10.912.009	9.216.938
Preneseni čisti poslovni izid	1.374.740	1.415.638
Čisti poslovni izid poslovnega leta	19.599.572	2.306.123
Kapital	260.968.338	242.020.716
Rezervacije in dolgoročne pasivne časovne razmejitve	11.928.686	10.354.268
Posojila	130.352.135	147.223.161
Druge finančne obveznosti	1.644.470	988.486
Nekratkoročne poslovne obveznosti	70.410	60.090
Nekratkoročne obveznosti	132.067.015	148.271.737
Posojila	18.887.208	15.211.280
Druge finančne obveznosti	403.418	466.845
Ostale kratkoročne obveznosti	19.374.159	12.751.481
Kratkoročne obveznosti	38.664.785	28.429.606
Kratkoročne pasivne časovne razmejitve	4.488.451	1.833.813
SKUPAJ KAPITAL IN OBVEZNOSTI	448.117.274	430.910.140

Tabela 17: Izkaz denarnih tokov Luke Koper, d. d.

(v evrih)	1 – 9 2014	1 – 9 2013
Finančni tokovi pri poslovanju		
Čisti poslovni izid obračunskega obdobja	19.599.572	11.263.299
Prilagoditve za:		
Amortizacija	19.426.738	20.027.143
Odpisi vrednosti in izgube pri prodaji nepremičnin, naprav, opreme in naložbenih nepremičnin	76.412	430
Dobiček pri prodaji nepremičnin, naprav in opreme, neopredmetenih sredstev in naložbenih nepremičnin	-	-8.936
Popravek vrednosti terjatev	-51.185	130.442
Finančni prihodki	-1.888.117	-1.781.528
Finančni odhodki	3.172.527	4.287.492
Davek iz dobička in prihodki (odhodki) iz naslova odloženih davkov	2.913.980	-988.621
Dobiček iz poslovanja pred spremembo čistih kratkoročnih sredstev in davki	43.249.926	32.929.721
Spremembe čistih kratkoročnih sredstev in rezervacij		
Sprememba poslovnih terjatev	-44.952	-853.374
Sprememba zalog	-279.580	-
Sprememba aktivnih časovnih razmejitev	-797.294	-1.124.543
Sprememba poslovnih obveznosti	6.431.431	-978.311
Sprememba rezervacij	1.574.418	2.290.879
Sprememba pasivnih časovnih razmejitev	2.654.638	2.578.306
Davek od dobička	-2.782.052	-
Denarna sredstva iz poslovanja	50.006.536	34.842.678
Finančni tokovi pri naložbenju		
Prejete obresti	227.818	224.006
Prejete dividende	1.660.299	1.557.522
Prejemki od prodaje nepremičnin, naprav in opreme in neopredmetenih sredstev	55.876	430
Prejemki od prodaje naložbenih nepremičnin	-	-
Prejemki od prodaje, zmanjšanja finančnih naložb in danih posojil	324.236	3.042.634
Izdatki za nakup nepremičnin, naprav in opreme, neopredmetenih sredstev	-22.789.394	-10.290.449
Izdatki za nakup naložbenih nepremičnin	-	-
Izdatki za nakup finančnih naložb in povečanje danih posojil	-42.000	-35.246
Denarna sredstva iz naložbenja	-20.563.164	-5.501.103
Finančni tokovi pri financiranju		
Plačane obresti	-3.109.950	-3.542.497
Prejemki pri prejetih nekratkoročnih posojilih		8.398.343
Prejemki pri prejetih kratkoročnih posojilih	2.280.000	4.772.601
Izdatki za vračilo nekratkoročnih posojil	-15.307.938	-32.534.228
Izdatki za vračilo kratkoročnih posojil	-252.691	-3.848.671
Sprememba kapitala	-107.021	31.843
Izplačane dividende	-2.240.000	-2.380.000
Denarna sredstva iz financiranja	-18.737.601	-29.102.609
Začetno stanje denarnih sredstev in njihovih ustreznikov	895.323	629.077
Finančni izid v obdobju	10.705.771	238.966
Končno stanje denarnih sredstev in njihovih ustreznikov	11.601.094	868.043

Tabela 18: Izkaz gibanja kapitala Luke Koper, d. d., v letu 2014

(v evrih)	Osnovni kapital	Kapitalske rezerve	Zakonske rezerve	Druge rezerve iz dobička	Preneseni čisti poslovni izid	Čisti poslovni izid leta	Presežek iz prevrednotenja	Skupaj kapital
Stanje na dan 31. decembra 2013	58.420.965	89.562.703	18.765.115	62.333.234	1.415.638	2.306.123	9.216.938	242.020.716
Stanje na dan 1. januarja 2014	58.420.965	89.562.703	18.765.115	62.333.234	1.415.638	2.306.123	9.216.938	242.020.716
Spremembe lastniškega kapitala - transakcije z lastniki								
Izplačilo dividend					-2.240.000			-2.240.000
Druge spremembe lastniškega kapitala					-107.021			-107.021
	-	-	-	-	-2.347.021	-	-	-2.347.021
Celotni vseobsegajoči donos obračunskega obdobja								
Vnos čistega poslovnega izida poročevalskega obdobja	-	-	-	-	-	19.599.572	-	19.599.572
Sprememba presežka iz prevrednotenja finančnih naložb, zmanjšane za davek	-	-	-	-	-	-	2.481.004	2.481.004
Sprememba poštene vrednosti finančnih instrumentov za varovanje pred tveganjem, zmanjšane za davek	-	-	-	-	-	-	-785.933	-785.933
	-	-	-	-	-	19.599.572	1.695.071	21.294.643
Premiki v kapitalu								
Razporeditev preostalega dela čistega dobička primerjalnega poročevalskega obdobja na druge sestavine kapitala	-	-	-	-	2.306.123	-2.306.123	-	-
	-	-	-	-	2.306.123	-2.306.123	-	-
Stanje na dan 30. september 2014	58.420.965	89.562.703	18.765.115	62.333.234	1.374.740	19.599.572	10.912.009	260.968.338

Tabela 19: Izkaz gibanja kapitala Luke Koper, d. d., v letu 2013

(v evrih)	Osnovni kapital	Kapitalske rezerve	Zakonske rezerve	Druge rezerve iz dobička	Preneseni čisti poslovni izid	Čisti poslovni izid leta	Presežek iz prevrednotenja	Skupaj kapital
Stanje na dan 31. decembra 2012	58.420.965	89.562.703	18.765.115	60.027.111	1.415.638	3.763.795	4.750.560	235.290.249
Stanje na dan 1. januarja 2013	58.420.965	89.562.703	18.765.115	60.027.111	1.415.638	3.763.795	4.750.560	235.290.249
Spremembe lastniškega kapitala - transakcije z lastniki								
Izplačilo dividend					-2.380.000			-2.380.000
Druge spremembe lastniškega kapitala					31.843			31.843
	-	-	-	-	-2.348.157	-	-	-2.348.157
Celotni vseobsegajoči donos obračunskega obdobja								
Vnos čistega poslovnega izida poročevalskega obdobja	-	-	-	-	-	11.263.299	-	11.263.299
Sprememba presežka iz prevrednotenja finančnih naložb, zmanjšane za davek	-	-	-	-	-	-	2.097.538	2.097.538
Sprememba poštene vrednosti finančnih instrumentov za varovanje pred tveganjem, zmanjšane za davek	-	-	-	-	-	-	1.119.651	1.119.651
	-	-	-	-	-	11.263.299	3.217.189	14.480.488
Premiki v kapitalu								
Razporeditev preostalega dela čistega dobička primerjalnega poročevalskega obdobja na druge sestavine kapitala	-	-	-	-	3.763.795	-3.763.795	-	-
	-	-	-	-	3.763.795	-3.763.795	-	-
Stanje na dan 30. september 2013	58.420.965	89.562.703	18.765.115	60.027.111	1.415.638	11.263.299	7.967.749	247.422.580

POJASNILA K RAČUNOVODSKIM IZKAZOM LUKE KOPER, D. D.

Luka Koper, d. d., pristaniški in logistični sistem, s sedežem v Republiki Sloveniji, je obvladujoča družba Skupine Luka Koper. Računovodski izkazi družbe so pripravljene za obdobje januar – september 2014 oziroma na dan 30. september 2014.

Izjava o skladnosti

Medletno poročilo o poslovanju je pripravljeno v skladu z Mednarodnim računovodskim standardom 34 – Medletno poročanje. Računovodski izkazi družbe so sestavljeni v skladu z Mednarodnimi standardi računovodskega poročanja (MSRP), ki jih je sprejel Svet za mednarodne računovodske standarde (IASB) in Evropska unija ter v skladu z Zakonom o gospodarskih družbah.

Podlage za sestavo računovodskih izkazov

Računovodski izkazi so sestavljeni v evrih brez centov. Z ločenimi računovodskimi izkazi delniške družbe želimo dati najširšemu krogu uporabnikov koristne informacije o uspešnosti poslovanja v obdobju januar – september 2014, v primerjavi s primerljivimi podatki za preteklo leto ter o finančnem položaju družbe na dan 30. september 2014 v primerjavi s koncem leta 2013.

Računovodski izkazi družbe Luka Koper, d. d., za poročevalsko obdobje niso revidirani, pri izdelavi pa so bile upoštevane enake računovodske usmeritve ter enaka načela pripoznavanja in vrednotenja kot za leto 2013.

Dodatna pojasnila izkaza poslovnega izida**Poslovni prihodki**

(v evrih)	januar - september 2014	januar - september 2013
Čisti prihodki od prodaje na domačem trgu	33.207.534	32.932.904
- storitev	32.032.579	31.673.600
- blaga in materiala	14.857	46.235
- najemnin	1.160.098	1.213.069
Čisti prihodki od prodaje na tujih trgih	79.280.632	68.619.317
- storitev	79.159.000	68.474.123
- najemnin	121.631	145.194
Skupaj poslovni prihodki	112.488.166	101.552.221

Drugi prihodki

(v evrih)	januar - september 2014	januar - september 2013
Odprava rezervacij	750.219	493
Subvencije, dotacije in podobni prihodki	99.337	401.990
Prevrednotovalni poslovni prihodki	51.185	8.936
Drugi prihodki	569.478	88.123
Skupaj drugi prihodki	1.470.220	499.542

V prvih devetih mesecih leta 2014 družba izkazuje druge prihodke v višini 1.470.220 evrov, od tega 750.219 evrov iz odprave rezervacije na osnovi sodbe Višjega delovnega in socialnega sodišča, ki je zavrnilo tožbeni zahtevek v delovno pravnem sporu.

Stroški materiala

(v evrih)	januar - september 2014	januar - september 2013
Stroški pomožnega materiala	1.383.801	2.540.865
Stroški nadomestnih delov in materiala za vzdrževanje	2.874.878	-
Stroški energije	4.841.374	4.862.153
Stroški pisarniškega materiala	93.535	94.434
Ostali materialni stroški	245.204	276.165
Skupaj stroški materiala	9.438.792	7.773.617

Stroški storitev

(v evrih)	januar - september 2014	januar - september 2013
Stroški pristaniških storitev	14.812.529	14.467.249
Stroški transportnih storitev	191.614	92.424
Stroški storitev vzdrževanja	3.881.583	6.177.912
Stroški najemnin	435.879	569.475
Povračila stroškov zaposlenim v zvezi z delom	221.421	247.110
Stroški plačilnega prometa, bančnih storitev in zavarovanj	339.750	311.505
Stroški intelektualnih in osebnih storitev	708.391	747.235
Stroški sejmov, reklam in reprezentance	841.669	807.635
Stroški storitev fizičnih oseb, ki ne opravljajo dejavnosti	234.335	180.673
Stroški drugih storitev	7.921.926	6.944.455
Skupaj stroški storitev	29.589.096	30.545.673

Zaradi nadgradnje informacijskega sistema SAP PM se je v družbi spremenilo knjiženje stroškov vzdrževanja v letu 2014, in sicer so med stroški storitev vzdrževanja prikazani le stroški dela zunanjih izvajalcev storitev, medtem ko je material, ki je uporabljen v te namene knjižen med stroški nadomestnih delov in materiala za vzdrževanje.

Stroški dela

(v evrih)	januar - september 2014	januar - september 2013
Stroški plač	20.423.102	19.195.621
Stroški socialnih zavarovanj	4.226.678	4.101.871
Drugi stroški dela	2.090.259	1.995.328
Skupaj stroški dela	26.740.039	25.292.820

Odpisi vrednosti

(v evrih)	januar - september 2014	januar - september 2013
Amortizacija nepremičnin, naprav in opreme	18.705.198	19.290.445
Amortizacija naložbenih nepremičnin	296.536	345.426
Amortizacija neopredmetenih dolgoročnih sredstev	425.004	391.272
Prevrednotovalni poslovni odhodki pri nepremičninah, napravah in opremi	76.412	430
Prevrednotovalni poslovni odhodki pri obratnih sredstvih	-	130.442
Skupaj odpisi vrednosti	19.503.150	20.158.015

Drugi poslovni odhodki

(v evrih)	januar - september 2014	januar - september 2013
Rezervacije	307.523	1.080.468
Drugi stroški in odhodki	4.581.823	4.420.528
Dajatve, ki niso odvisne od stroškov dela in drugih stroškov	4.111.525	4.069.235
Izdatki za varstvo okolja	69.295	52.134
Nagrade dijakom in študentom na praksi	6.042	3.462
Štipendije dijakom in študentom	-	2.100
Drugi stroški in odhodki	394.962	293.597
Skupaj drugi poslovni odhodki	4.889.346	5.500.996

V prvih devetih mesecih 2014 je družba oblikovala rezervacijo za odškodnine in tožbe v višini 307.523 evrov na osnovi vložene tožbe v delovno pravnem sporu zaradi nezakonitega prenehanja delovnega razmerja.

Finančni prihodki

(v evrih)	januar - september 2014	januar - september 2013
Finančni prihodki iz deležev	1.660.299	1.557.522
Finančni prihodki iz danih posojil	83.964	78.237
Finančni prihodki iz poslovnih terjatev in pozitivne tečajne razlike	143.855	145.769
Skupaj finančni prihodki	1.888.117	1.781.528

Finančni odhodki

(v evrih)	januar - september 2014	januar - september 2013
Finančni odhodki iz finančnih naložb	62.577	744.995
Finančni odhodki iz finančnih obveznosti	3.094.248	3.424.827
Finančni odhodki iz poslovnih obveznosti in negativne tečajne razlike	15.702	117.670
Skupaj finančni odhodki	3.172.527	4.287.492

Družba je v obdobju januar – september 2014 prejela izplačila dividend in deležev v višini 1.660.299 evrov, od tega 726.648 evrov izplačil deležev odvisnih in pridruženih družb in 933.651 evrov dividend drugih družb.

Finančni odhodki so v primerjavi z devetimi meseci leta 2013 nižji za 1.114.965 evrov. Nižji finančni odhodki so posledica nižje referenčne obrestne mere (EURIBOR) ter nižjega obsega zadolžitve.

Poslovni izid obračunskega obdobja

(v evrih)	januar - september 2014	januar - september 2013
Poslovni izid pred davki	22.513.551	10.274.678
Davek od dobička	2.782.052	190.513
Odloženi davki	131.927	-1.179.134
Čisti poslovni izid obračunskega obdobja	19.599.572	11.263.299
Čisti dobiček na delnico	1,40	0,80

Davek od dobička znaša 2.782.052 evrov in predstavlja 12,35% poslovnega izida pred davki.

Dodatna pojasnila izkaza finančnega položaja**Nepremičnine, naprave in oprema, naložbene nepremičnine ter neopredmetena dolgoročna sredstva**

(v evrih)	30.9.2014	31.12.2013
Nepremičnine, naprave in oprema	315.155.587	315.025.705
Zemljišča in zgradbe	222.746.195	228.360.762
Zemljišča	7.276.705	7.280.453
Zgradbe	215.469.489	221.080.309
Proizvajalne naprave in stroji	58.020.153	63.032.036
Druge naprave in oprema	2.892.165	2.525.244
Nepremičnine, naprave in oprema v pridobivanju	31.497.074	21.107.663
Naložbene nepremičnine	27.336.878	23.638.779
Neopredmetena sredstva in dolgoročne aktivne časovne razmejitve	4.714.829	5.085.761

Nekratkoročne finančne naložbe in nekratkoročno dana posojila

(v evrih)	30.9.2014	31.12.2013
Nekratkoročne finančne naložbe	45.240.134	42.541.896
Delnice in deleži v družbah v skupini	1.562.288	1.562.288
Delnice in deleži v pridruženih družbah	7.717.710	7.717.709
Druge delnice in deleži	35.960.137	33.261.899
Nekratkoročno dana posojila	1.309.209	1.384.563
Dana posojila drugim	1.309.209	1.384.563

Povečanje nekratkoročnih finančnih naložb izhaja iz povečanja tržne vrednosti nekratkoročnih finančnih naložb v druge delnice in deleže, ki jih izkazujemo po pošteni vrednosti.

Sredstva namenjena prodaji

(v evrih)	30.9.2014	31.12.2013
Nepremičnine, naprave in oprema namenjene prodaji	4.616.383	4.706.246
Druge nekratkoročna sredstva namenjena prodaji	3.562.480	3.526.933
Skupaj sredstva namenjena prodaji	8.178.862	8.233.179

Zaloge

(v evrih)	30.9.2014	31.12.2013
Zaloge materiala	279.580	-
Skupaj zaloge	279.580	-

Zaloge so vodene v sistemu SAP po povprečnih drsečih cenah.

Kratkoročno dana posojila

(v evrih)	30.9.2014	31.12.2013
Dana posojila družbam v skupini	314.819	422.819
Posojila dana drugim	2.012	112.164
Skupaj kratkoročno dana posojila	316.830	534.983

Kratkoročne poslovne terjatve in kratkoročne aktivne časovne razmejitev

(v evrih)	30.9.2014	31.12.2013
Kratkoročne poslovne terjatve	24.189.938	24.093.394
Poslovne terjatev do družb v skupini	160.687	51.496
Poslovne terjatve do pridruženih družb	232.759	229.471
Poslovne terjatve do kupcev	21.275.765	21.221.502
Poslovne terjatve do drugih	2.520.727	2.590.925
Kratkoročne aktivne časovne razmejitve	2.539.022	1.741.728

Kapital

(v evrih)	30.9.2014	31.12.2013
Osnovni kapital	58.420.965	58.420.965
Kapitalske rezerve	89.562.703	89.562.703
Rezerve iz dobička	81.098.349	81.098.349
Zakonske rezerve	18.765.115	18.765.115
Druge rezerve iz dobička	62.333.234	62.333.234
Presežek iz prevrednotenja	10.912.009	9.216.938
Preneseni čisti poslovni izid	1.374.740	1.415.638
Čisti poslovni izid poslovnega leta	19.599.572	2.306.123
Skupaj kapital	260.968.338	242.020.716

Rezervacije

(v evrih)	30.9.2014	31.12.2013
Rezervacije za pokojnine in podobne obveznosti	785.915	829.003
Rezervacije za tožbe	2.238.891	3.077.543
Dolgoročne pasivne časovne razmejitev	8.903.880	6.447.722
Skupaj rezervacije	11.928.686	10.354.268

Med rezervacijami je konec tretjega četrletja 2014 je opazno povečanje dolgoročnih pasivnih časovnih razmejitev, ki so glede na stanje 31.12.2013 višje za 2.456.157 evrov. Večji del povečanja je posledica oblikovanja dolgoročnih pasivnih časovnih razmejitev iz naslova presežkov prihodkov nad stroški gospodarske javne službe.

Nekratkoročne obveznosti

(v evrih)	30.9.2014	31.12.2013
Posojila	130.352.135	147.223.161
Druge finančne obveznosti	1.644.470	988.486
Nekratkoročne poslovne obveznosti	70.410	60.090
Skupaj nekratkoročne obveznosti	132.067.015	148.271.737

Zmanjšanje nekratkoročnih finančnih obveznosti v prvih devetih mesecih leta 2014 je posledica odplačila posojil v višini 15,3 milijona evrov.

Kratkoročne obveznosti in kratkoročne pasivne časovne razmejitve

(v evrih)	30.9.2014	31.12.2013
Kratkoročne obveznosti	38.664.785	28.429.606
Posojila	18.887.208	15.211.280
Druge finančne obveznosti	403.418	466.845
Kratkoročne poslovne obveznosti	19.374.159	12.751.481
Poslovne obveznosti do družb v skupini in pridruženih družb	511.004	629.152
Poslovne obveznosti do dobaviteljev in na podlagi predujmov	12.447.823	9.418.396
Druge poslovne obveznosti	6.415.332	2.703.933
Kratkoročne pasivne časovne razmejitve	4.488.451	1.833.813

Stanje kratkoročnih posojil na dan 30.9.2014 je 3,7 milijona višje glede na stanje na dan 31.12.2013. Povečanje je posledica prejetih posojil od družb v skupini v višini 2 milijona evrov in prenosa dela nekratkoročnih posojil, ki zapadejo v roku 12 mesecev v višini 1,5 milijona evrov, med kratkoročna posojila.

Kratkoročne pasivne časovne razmejitve so višje zaradi vračunanega sorazmernega deleža 13. plače (1,3 milijona evrov), vračunanih nagrad iz uspešnosti za tretje četrtletje 2014 (0,6 milijona evrov) ter komercialnih popustov za tujino (0,8 milijona evrov).

Pogojna sredstva in obveznosti

(v evrih)	30.9.2014	31.12.2013
Prejeta poročstva	6.309.256	6.309.256
Prejete garancije in jamstva	8.690.038	8.816.473
Pogojne terjatve iz naslova tožb	37.306.116	37.306.115
Druge pogojne terjatve	132.371	126.676
Skupaj pogojna sredstva	52.437.781	52.558.521
Dane garancije in jamstva	1.515.000	1.515.000
Dana poročstva	18.097.291	18.097.291
Pogojne obveznosti iz naslova tožb	19.918.825	8.330.213
Skupaj pogojne obveznosti	39.531.116	27.942.504
Varovana postavka iz naslova obrestne zamenjave	65.000.000	65.000.000
Skupaj	156.968.897	145.501.024

Pretežni del povečanja pogojnih sredstev in obveznosti v primerjavi s koncem leta 2013 predstavlja povečanje pogojnih obveznosti iz naslova tožb v višini 11.588.612 evrov.

Posli s povezanimi osebami

V prvih devetih mesecih leta 2014 so bili med povezanimi družbami v Skupini Luka Koper opravljeni številni pravni posli, v katerih je obvladujoča družba nastopala kot kupec, dobavitelj, najemodajalec ali v drugi vlogi. Pravna podlaga za te posle so bile različne pogodbe, naročilnice, ponudbe in podobno, za katere so bili uporabljeni tržni pogoji, ki veljajo za posle z nepovezanimi osebami.

Postavke izkaza poslovnega izida (v evrih)	Luka Koper, d. d.		Skupina Luka Koper	
	januar - september 2014	januar - september 2013	januar - september 2014	januar - september 2013
Čisti prihodki od prodaje				
Odvisnim družbam	1.286.214	1.160.747	-	-
Pridruženim in skupaj obvladovanim družbam	366.742	324.144	510.978	435.970
Stroški materiala				
Odvisnim družbam	195.933	11.648	-	-
Pridruženim in skupaj obvladovanim družbam	36.090	734	36.090	-
Stroški storitev				
Odvisnim družbam	1.819.682	1.242.244	-	-
Skupaj obvladovanim družbam	405.849	122.285	415.432	100.761
Stroški dela				
Odvisnim družbam	806	1.059	-	-
Pridruženim in skupaj obvladovanim družbam	-	-	-	-
Drugi poslovni odhodki				
Odvisnim družbam	60.107	4.951	-	-
Pridruženim in skupaj obvladovanim družbam	-	-	-	-
Finančni prihodki iz deležev				
Odvisnim družbam	501.648	625.780	-	-
Pridruženim in skupaj obvladovanim družbam	225.000	221.952	225.000	221.952
Finančni prihodki iz danih posojil				
Odvisnim družbam	4.255	5.709	-	-
Pridruženim in skupaj obvladovanim družbam	-	-	-	-
Finančni odhodki iz oslabitve in odpisov finančnih naložb				
Odvisnim družbam	48.827	-	-	-
Pridruženim in skupaj obvladovanim družbam	-	-	-	-
Finančni odhodki iz finančnih obveznosti				
Odvisnim družbam	141.806	145.085	-	-
Pridruženim in skupaj obvladovanim družbam	6.600	6.593	6.600	6.593

Postavke finančnega položaja podjetja (v evrih)	Luka Koper, d. d.		Skupina Luka Koper	
	30.9.2014	31.12.2013	30.9.2014	31.12.2013
Dolgoročne finančne naložbe razen posojil				
Odvisnim družbam	1.562.288	1.562.288	-	-
Pridruženim in skupaj obvladovanim družbam	7.717.709	7.717.709	11.886.431	11.435.706
Sredstva (skupine za odtujitev) za prodajo				
Odvisnim družbam	485.000	2.707.390	-	-
Pridruženim in skupaj obvladovanim družbam	-	-	-	-
Kratkoročna posojila				
Odvisnim družbam	314.819	422.819	-	-
Pridruženim in skupaj obvladovanim družbam	-	-	-	-
Kratkoročne poslovne terjatve				
Odvisnim družbam	160.687	51.496	-	-
Pridruženim in skupaj obvladovanim družbam	232.759	229.471	232.759	229.471
Dolgoročne finančne obveznosti				
Odvisnim družbam	10.171.580	10.250.580	-	-
Pridruženim in skupaj obvladovanim družbam	500.000	500.000	500.000	500.000
Kratkoročne finančne obveznosti				
Odvisnim družbam	2.000.000	-	-	-
Pridruženim in skupaj obvladovanim družbam	80.000	-	80.000	500.000
Kratkoročne poslovne obveznosti				
Odvisnim družbam	429.175	561.088	-	-
Pridruženim in skupaj obvladovanim družbam	81.828	68.064	81.828	68.064

IZJAVA O ODGOVORNOSTI UPRAVE

Uprava družbe Luka Koper, d. d., izjavlja, da so nerevidirani zgoščeni računovodski izkazi družbe Luka Koper, d. d., in nerevidirani zgoščeni konsolidirani računovodski izkazi Skupine Luka Koper za obdobje, ki se je končalo 30. septembra 2014, pripravljeni tako, da dajejo resničen in pošten prikaz premoženjskega stanja, poslovnih izidov in denarnih tokov družbe Luka Koper, d. d., in Skupine Luka Koper. Pri pripravi zgoščenih izkazov za obdobje januar – september 2014 so bile uporabljene enake računovodske usmeritve kot pri pripravi letnih računovodskih izkazov družbe Luka Koper, d. d., in Skupine Luka Koper za leto 2013.

Zgoščeni medletni izkazi so za obdobje, ki se je končalo 30. septembra 2014, pripravljeni v skladu z Mednarodnim računovodskim standardom 34, Medletno računovodsko poročanje, in jih je potrebno brati v povezavi z letnimi računovodskimi izkazi, pripravljenimi za poslovno leto, ki se je končalo 31. decembra 2013. Primerjalni izkazi za leto 2013 so revidirani.

Uprava je odgovorna za izvajanje ukrepov, s katerimi zagotavlja ohranjanje in povečevanje vrednosti premoženja družbe in Skupine Luka Koper ter za preprečevanje in odkrivanje prevar in drugih nepravilnosti ter njihovo odpravljanje.

Uprava izjavlja, da so povezane osebe v Skupini Luka Koper med seboj poslovale na osnovi sklenjenih poslov, pri čemer so bile uporabljene tržne cene izdelkov in storitev ter da ni začela poslov s povezanimi osebami, ki bi bili opravljeni pod neobičajnimi pogoji.

Dragomir Matić
predsednik uprave



Andraž Novak
član uprave



Jože Jaklin
član uprave



Matjaž Stare
član uprave – delavski direktor



Koper, 21. november 2014