

2015

SKUPINA LUKA KOPER

**NEREVIDIRANO POROČILO O POSLOVANJU SKUPINE IN
DRUŽBE LUKA KOPER, D. D.,
V OBDOBJU JANUAR – SEPTEMBER 2015**

Koper, november 2015

KAZALO

POSLOVNO POROČILO	1
POMEMBNEJŠI PODATKI O POSLOVANJU SKUPINE LUKA KOPER	1
POMEMBNEJŠI PODATKI O POSLOVANJU DRUŽBE LUKA KOPER, D. D.	4
UVODNO POJASNILO	7
PREDSTAVITEV SKUPINE LUKA KOPER	8
ORGANI UPRAVLJANJA IN VODENJA.....	10
POMEMBNEJŠI DOGODKI V OBDOBJU JANUAR – SEPTEMBER 2015.....	12
POMEMBNEJŠI DOGODKI PO ZAKLJUČKU OBRAČUNSKEGA OBDOBJA.....	17
ANALIZA USPEŠNOSTI POSLOVANJA SKUPINE LUKA KOPER.....	19
FINANČNO UPRAVLJANJE	25
TRŽENJE IN PRODAJA.....	27
OBVLADOVANJE TVEGANJ	31
DELNICA LKPG.....	32
NALOŽBE V NEFINANČNA SREDSTVA	35
RAZISKAVE IN RAZVOJ.....	36
TRAJNOSTNI RAZVOJ	38
NARAVNO OKOLJE	38
UPRAVLJANJE S KADRI.....	43
DRUŽBENO OKOLJE	46
RAČUNOVODSKO POROČILO.....	47
KONSOLIDIRANI RAČUNOVODSKI IZKAZI SKUPINE LUKA KOPER	47
NEKONSOLIDIRANI RAČUNOVODSKI IZKAZI DRUŽBE LUKA KOPER, D. D.....	69
IZJAVA O ODGOVORNOSTI UPRAVE	92

Opomba: tabele računovodskega poročila so dostopne tudi v .xls obliki v prilonki tega PDF dokumenta.

POSLOVNO POROČILO**POMEMBNEJŠI PODATKI O POSLOVANJU SKUPINE LUKA KOPER****PRIMERJAVA DOSEŽENIH REZULTATOV SKUPINE LUKA KOPER Z NAČRTOVANIMI V OBDOBJU JANUAR – SEPTEMBER 2015**

	1 - 9/2015	Načrt 1 - 9/2015	Indeks Doseženo/ Načrt
Iz izkaza poslovnega izida (v evrih)			
Čisti prihodki od prodaje	135.196.253	131.314.639	103
Poslovni izid iz poslovanja (EBIT)	31.880.860	24.768.247	129
Poslovni izid iz poslovanja pred amortizacijo (EBITDA)	52.458.610	45.444.876	115
Čisti poslovni izid	26.971.470	20.302.630	133
Iz izkaza denarnih tokov (v evrih)			
Izdatki za naložbe v nepremičnine, naprave in opremo, naložbene nepremičnine in neopredmetena sredstva	16.641.116	35.444.972	47
Ladijski pretovor (v tonah)			
Ladijski pretovor	15.494.341	14.601.389	106

PRIMERJAVA DOSEŽENIH REZULTATOV SKUPINE LUKA KOPER V OBDOBJU JANUAR – SEPTEMBER 2015 IN 2014

	1 - 9/2015	1 - 9/2014	Indeks 2015/2014
Iz izkaza poslovnega izida (v evrih)			
Čisti prihodki od prodaje	135.196.253	119.419.613	113
Poslovni izid iz poslovanja (EBIT)	31.880.860	26.317.081	121
Poslovni izid iz poslovanja pred amortizacijo (EBITDA)	52.458.610	46.767.066	112
Poslovni izid iz financiranja	-1.129.704	-1.853.160	61
Poslovni izid pred davki	31.676.791	25.139.646	126
Čisti poslovni izid	26.971.470	21.818.377	124
Iz izkaza denarnih tokov (v evrih)			
Izdatki za naložbe v nepremičnine, naprave in opremo, naložbene nepremičnine in neopredmetena sredstva	16.641.116	23.779.871	70
Ladijski pretovor (v tonah)			
Ladijski pretovor	15.494.341	13.882.960	112

	30.09.2015	31.12.2014	Indeks 2015/2014
Iz izkaza finančnega položaja (v evrih)			
Sredstva	474.094.908	452.585.551	105
Nekratkoročna sredstva	409.866.255	414.412.047	99
Kratkoročna sredstva	64.228.653	38.173.504	168
Kapital	299.679.739	286.323.570	105
Nekratkoročne obveznosti z rezervacijami in dolgoročne pasivne časovne razmejitve	118.636.188	129.318.586	92
Kratkoročne obveznosti	55.778.981	36.943.395	151
Finančne obveznosti	128.081.701	128.146.556	100

	1 - 9/2015	1 - 9/2014	Indeks 2015/2014
Kazalniki (v odstotkih)			
Dobičkonosnost prihodkov iz poslovanja (ROS)	23,58%	22,04%	107
Čista dobičkonosnost kapitala (ROE) ¹	12,27%	10,78%	114
Čista dobičkonosnost sredstev (ROA) ¹	7,76%	6,43%	121
EBITDA marža	38,80%	39,16%	99
Finančne obveznosti / kapital	42,74%	49,66%	86

POSLOVANJE SKUPINE LUKA KOPER V OBDOBJU JANUAR – SEPTEMBER 2015

Skupina Luka Koper je v prvih devetih mesecih leta 2015 poslovala zelo uspešno. Ladijski pretovor je dosegel 15,5 milijona ton blaga, s čimer je bil presežen načrtovan ladijski pretovor obdobja za 6 odstotkov ter ladijski pretovor enakega obdobja preteklega leta za 12 odstotkov. Glede na preteklo leto se je ladijski pretovor povečal na vseh blagovnih skupinah, razen na skupini generalnih tovorov.

Pretovor kontejnerjev je v obdobju januar – september 2015 dosegel 590.270 TEU in s tem presegal načrt za 8 odstotkov, lanskoletni pretovor pa za 16 odstotkov.

Pretovor vozil je znašal 433.457 vozil, kar je 17 odstotkov več od načrtovanega in 16 odstotkov več od pretovora v letu 2014.

Čisti prihodki od prodaje Skupine Luka Koper so v prvih devetih mesecih letošnjega leta dosegli 135,2 milijona evrov in so bili višji od načrtovanih za 3 odstotke, od doseženih čistih prihodkov od prodaje preteklega leta pa so bili višji za 13 odstotkov.

¹ Kazalnika sta izračunana na osnovi anualiziranih podatkov.

Čisti poslovni izid Skupine Luka Koper, v višini 27 milijonov evrov, je presegel načrtovanega za 33 odstotkov, doseženega v primerljivem obdobju leta 2014 pa za 24 odstotkov.

Za naložbe je Skupina Luka Koper v obdobju januar – september 2015 namenila 16,6 milijona evrov. Izvedenih je bilo več manjših naložb, pričeli pa sta se izvajati dve večji naložbi in sicer pričela se je gradnja treh novih rezervoarjev za potrebe terminala tekočih tovorov ter sanacija transportnih skladiščnih površin za potrebe skladiščenja kontejnerjev.

Skupina Luka Koper je tudi v letu 2015 nadaljevala z odplačevanjem posojil in tako v prvih devetih mesecih leta 2015, glede na stanje 31. december 2014, znižala zadolženost pri bankah za 10 odstotkov.

Podrobnejša analiza poslovanja Skupine Luka Koper je predstavljena v poglavju Analiza uspešnosti poslovanja Skupine Luka Koper.

POMEMBNEJŠI PODATKI O POSLOVANJU DRUŽBE LUKA KOPER, D. D.**PRIMERJAVA DOSEŽENIH REZULTATOV DRUŽBE LUKA KOPER, D. D., Z NAČRTOVANIMI V OBDOBJU JANUAR – SEPTEMBER 2015**

	1 - 9/2015	Načrt 1 - 9/2015	Indeks Doseženo/ Načrt
Iz izkaza poslovnega izida (v evrih)			
Čisti prihodki od prodaje	127.584.999	125.050.718	102
Poslovni izid iz poslovanja (EBIT)	29.443.777	23.202.028	127
Poslovni izid iz poslovanja pred amortizacijo (EBITDA)	49.188.733	43.015.151	114
Čisti poslovni izid	25.051.796	19.545.229	128
Iz izkaza denarnih tokov (v evrih)			
Izdatki za naložbe v nepremičnine, naprave in opremo, naložbene nepremičnine in neopredmetena sredstva	16.263.750	34.858.952	47
Ladijski pretovor (v tonah)			
Ladijski pretovor	15.494.341	14.601.389	106

PRIMERJAVA DOSEŽENIH REZULTATOV DRUŽBE LUKA KOPER, D. D., V OBDOBJU JANUAR – SEPTEMBER 2015 IN 2014

	1 - 9/2015	1 - 9/2014	Indeks 2015/2014
Iz izkaza poslovnega izida (v evrih)			
Čisti prihodki od prodaje	127.584.999	112.488.165	113
Poslovni izid iz poslovanja (EBIT)	29.443.777	23.797.961	124
Poslovni izid iz poslovanja pred amortizacijo (EBITDA)	49.188.733	43.224.699	114
Poslovni izid iz financiranja	-32.171	-1.284.410	3
Poslovni izid pred davki	29.411.606	22.513.551	131
Čisti poslovni izid	25.051.796	19.599.572	128
Iz izkaza denarnih tokov (v evrih)			
Izdatki za naložbe v nepremičnine, naprave in opremo, naložbene nepremičnine in neopredmetena sredstva	16.263.750	22.789.394	71
Ladijski pretovor (v tonah)			
Ladijski pretovor	15.494.341	13.882.960	112

	30.09.2015	31.12.2014	Indeks 2015/2014
Iz izkaza finančnega položaja (v evrih)			
Sredstva	455.783.488	437.258.457	104
Nekratkoročna sredstva	401.478.115	405.240.457	99
Kratkoročna sredstva	54.305.373	32.018.000	170
Kapital	277.827.758	266.091.273	104
Nekratkoročne obveznosti z rezervacijami in dolgoročne pasivne časovne razmejitev	125.315.891	135.554.270	92
Kratkoročne obveznosti	52.639.839	35.612.914	148
Finančne obveznosti	138.112.073	138.202.763	100

	1 - 9/2015	1 - 9/2014	Indeks 2015/2014
Kazalniki (v odstotkih)			
Dobičkonosnost prihodkov iz poslovanja (ROS)	23,08%	21,16%	109
Čista dobičkonosnost kapitala (ROE) ²	12,28%	10,39%	118
Čista dobičkonosnost sredstev (ROA) ¹	7,48%	5,95%	126
EBITDA marža	38,55%	38,43%	100
Finančne obveznosti / kapital	49,71%	57,97%	86

POSLOVANJE DRUŽBE LUKA KOPER, D. D., V OBDOBJU JANUAR – SEPTEMBER 2015

Družba Luka Koper, d. d., je v obdobju januar – september 2015 ustvarila čiste prihodke od prodaje v višini 127,6 milijona evrov in s tem preseгла načrtovane čiste prihodke od prodaje za 2,5 milijona evrov oziroma za 2 odstotka, dosežene čiste prihodke od prodaje preteklega leta pa je preseгла za 15,1 milijona evrov oziroma za 13 odstotkov.

Družba Luka Koper, d. d., je v obdobju januar – september 2015 ustvarila 94,4 odstotka čistih prihodkov od prodaje Skupine Luka Koper.

Poslovni odhodki družbe Luka Koper, d. d., so v prvih devetih mesecih letošnjega leta znašali 100,3 milijona evrov in so se v primerjavi z enakim obdobjem leta 2014 povečali za 10,1 milijona evrov oziroma za 11 odstotkov. V okviru poslovnih odhodkov so se primerjalno enakemu obdobju preteklega leta povečale vse vrste stroškov, v največji meri stroški dela in drugi odhodki. Slednji so se povečali iz naslova sodnih poravnjav.

² Kazalnika sta izračunana na osnovi analiziranih podatkov.

Poslovni izid iz poslovanja družbe Luka Koper, d. d., je v prvih devetih mesecih leta 2015 znašal 29,4 milijona evrov in je bil višji od načrtovanega za 6,2 milijona evrov oziroma za 27 odstotkov ter višji od lanskoletnega za 5,6 milijona evrov oziroma za 24 odstotkov.

Dobiček iz poslovanja, povečan za amortizacijo (EBITDA), je dosegel 49,2 milijona evrov in je bil višji kot v letu 2014 za 6 milijonov evrov oziroma za 14 odstotkov. V primerjavi z načrtom je dobiček iz poslovanja pred amortizacijo (EBITDA) višji za 6,2 milijona evrov oziroma za 14 odstotkov.

Čisti poslovni izid družbe Luka Koper, d. d., je v obdobju januar – september 2015 dosegel 25,1 milijona evrov in je presegel načrtovanega in lanskoletnega za 5,5 milijona evrov oziroma za 28 odstotkov.

Za naložbe je družba Luka Koper, d. d., v obdobju januar – september 2015 namenila 16,3 milijona evrov, kar predstavlja 98 odstotkov naložb Skupine.

Luka Koper, d. d., je v drugi polovici leta 2015 pričela s poglobljanjem morja ob kontejnerski obali na -15 m, Uprava Republike Slovenije za pomorstvo pa s poglobljanjem vplovnega kanala v prvi bazen na -15 m.

UVODNO POJASNILO

Skladno z določili Zakona o trgu finančnih instrumentov, Pravili Ljubljanske borze vrednostnih papirjev in skladno s Priporočili javnim delniškim družbam za obveščanje Ljubljanske borze vrednostnih papirjev, družba Luka Koper, d. d., Vojkovo nabrežje 38, 6501 Koper objavlja Nerevidirano poročilo o poslovanju Skupine in družbe Luka Koper, d. d., v obdobju januar – september 2015.

Nerevidirano poročilo o poslovanju Skupine in družbe Luka Koper, d. d., v obdobju januar – september 2015 je na vpogled na sedežu družbe Luka Koper, d. d., Vojkovo nabrežje 38, 6501 Koper in na spletni strani družbe www.luka-kp.si, in sicer od 30. novembra 2015 dalje.

Pomembnejše spremembe podatkov, ki so vsebovani v prospektu za borzno kotacijo, družba sproti objavlja v sistemu elektronskega obveščanja Ljubljanske borze SEOnet.

Nerevidirano poročilo o poslovanju Skupine in družbe Luka Koper, d. d., v obdobju januar – september 2015 je obravnaval nadzorni svet družbe na redni seji dne 30. novembra 2015.

PREDSTAVITEV SKUPINE LUKA KOPER

Obvladujoča družba Skupine Luka Koper je družba Luka Koper, pristaniški in logistični sistem, d. d., s sedežem v Kopru.

Osebna izkaznica družbe Luka Koper, d. d., na dan 30. november 2015

<i>Ime družbe</i>	<i>Luka Koper, pristaniški in logistični sistem, delniška družba</i>
<i>Skrajšano ime družbe</i>	<i>Luka Koper, d. d.</i>
<i>Sedež družbe</i>	<i>Vojkovo nabrežje 38, Koper</i>
	<i>Telefon: 05 66 56 100</i>
	<i>Faks: 05 63 95 020</i>
	<i>Elektronska pošta: portkoper@luka-kp.si</i>
	<i>Spletna stran: www.luka-kp.si</i>
<i>Vpis v sodni register</i>	<i>Okrožno sodišče v Kopru pod vložno številko 066/10032200</i>
<i>Matična številka</i>	<i>5144353</i>
<i>Davčna številka</i>	<i>SI 89190033</i>
<i>Osnovni kapital družbe</i>	<i>58.420.964,78 evrov</i>
<i>Število delnic</i>	<i>14.000.000 navadnih kosovnih delnic</i>
<i>Kotacija delnic</i>	<i>Ljubljanska borza, d. d., prva borzna kotacija</i>
<i>Oznaka delnice</i>	<i>LKPG</i>
<i>Predsednik uprave</i>	<i>Dragomir Matić</i>
<i>Član uprave</i>	<i>Andraž Novak</i>
<i>Članica uprave</i>	<i>Irena Vincek</i>
<i>Član uprave – delavski direktor</i>	<i>Stojan Čepar</i>
<i>Predsednik nadzornega sveta</i>	<i>Alenka Žnidaršič Kranjc</i>
<i>Osnovna dejavnost Luke Koper, d. d.</i>	<i>Storitveno podjetje; pristaniški in logistični sistem</i>
<i>Dejavnost v Skupini Luka Koper</i>	<i>Različne storitvene dejavnosti</i>

V Skupino Luka Koper so povezane družbe, ki z različnimi storitvami zaokrožajo celovito ponudbo pristanišča. Poleg obvladujoče družbe Luka Koper, d. d., so Skupino Luka Koper na dan 30. september 2015 sestavljale tudi odvisne družbe in pridružene družbe.

Skupina Luka Koper na dan 30. september 2015

- Luka Koper, d. d.
- Luka Koper INPO, d. o. o., 100 %
- Adria Terminali, d. o. o., 100 %
- Luka Koper Pristan, d. o. o., 100 %
- TOC, d. o. o., 68,13 %
- Adria Transport, d. o. o., 50 %
- Adria – Tow, d. o. o., 50 %
- Adriaфин, d. o. o., 50 %
- Avtoservis, d. o. o., 49 %
- Logis Nova, d. o. o., 100 %
- Adria Investicije, d. o. o., 100 %
- Adriasole, d. o. o. – v stečajju, 98 % (v stečajnem postopku z dne 28. februar 2014)
- Golf Istra, d. o. o. – v stečajju, 20 % (v stečajnem postopku z dne 9. oktober 2014)

Vključenost družb Skupine Luka Koper v konsolidirane računovodske izkaze na dan 30. september 2015

a) Metoda popolnega konsolidiranja:

- Luka Koper INPO, d. o. o., 100 %
- Adria Terminali, d. o. o., 100 %
- Luka Koper Pristan, d. o. o., 100 %
- TOC, d. o. o., 68,13 %

b) Kapitalska metoda:

- Adria Transport, d. o. o., 50 %
- Adria – Tow, d. o. o., 50 %
- Adriaфин, d. o. o., 50 %
- Avtoservis, d. o. o., 49 %

c) Družbe, ki niso vključene v konsolidirane izkaze:

- Logis Nova, d. o. o., 100 %
- Adria Investicije, d. o. o., 100 %
- Adriasole, d. o. o. – v stečajju, 98 % (v stečajnem postopku z dne 28. februar 2014)
- Golf Istra, d. o. o. – v stečajju, 20 % (v stečajnem postopku z dne 9. oktober 2014)

ORGANI UPRAVLJANJA IN VODENJA

Uprava družbe Luka Koper, d. d.

Upravo Luke Koper, d. d., so na dan 30. september 2015 sestavljali:

- Dragomir Matić, predsednik uprave, imenovan 23. maja 2014 za obdobje petih let, funkcijo nastopil 10. junija 2014,
- Andraž Novak, član uprave, začetek petletnega mandata: 10. junij 2014,
- Irena Vincek, članica uprave, začetek petletnega mandata: 21. avgust 2015,
- Matjaž Stare, delavski direktor, začetek petletnega mandata: 18. oktober 2010.

Predstavitev članov uprave je dostopna tudi na spletnih straneh www.luka-kp.si

Z dnem 17. oktober 2015 je Matjažu Staretu, delavskemu direktorju, potekel petletni mandat. Člani sveta delavcev so dne 1. oktobra 2015 za novega delavskega direktorja izvolili Stojana Čeparja. Njegovo imenovanje je dne 30. novembra 2015 potrdil nadzorni svet.

Prenovljena sestava uprave na dan 18. oktober 2015

- Dragomir Matić, predsednik uprave, imenovan 23. maja 2014 za obdobje petih let, funkcijo nastopil 10. junija 2014,
- Andraž Novak, član uprave, začetek petletnega mandata: 10. junij 2014,
- Irena Vincek, članica uprave, začetek petletnega mandata: 21. avgust 2015.

Prenovljena sestava uprave na dan 30. november 2015

- Dragomir Matić, predsednik uprave, imenovan 23. maja 2014 za obdobje petih let, funkcijo nastopil 10. junija 2014,
- Andraž Novak, član uprave, začetek petletnega mandata: 10. junij 2014,
- Irena Vincek, članica uprave, začetek petletnega mandata: 21. avgust 2015,
- Stojan Čepar, delavski direktor, začetek petletnega mandata: 30. november 2015.

Nadzorni svet družbe Luka Koper, d. d.

Nadzorni svet družbe Luka Koper, d. d., šteje devet članov. Šest članov voli skupščina, tri iz vrst zaposlenih pa svet delavcev družbe. Mandat članov nadzornega sveta traja štiri leta. Nadzorni svet so na dan 30. september 2015 sestavljali:

Imenovani s strani kapitala

- dr. Alenka Žnidaršič Kranjc, predsednica nadzornega sveta, predstavnica kapitala, začetek štiriletnega mandata: 7. oktober 2013 (23. skupščina delničarjev),
- dr. Elen Twrdy, namestnica predsednice nadzornega sveta, predstavnica kapitala, začetek štiriletnega mandata: 7. oktober 2013 (23. skupščina delničarjev),

- Rado Antolovič, član nadzornega sveta, predstavnik kapitala, začetek štiriletnega mandata: 7. oktober 2013 (23. skupščina delničarjev),
- mag. Andrej Šercer, član nadzornega sveta, predstavnik kapitala, začetek štiriletnega mandata: 7. oktober 2013 (23. skupščina delničarjev),
- Žiga Škerjanec, član nadzornega sveta, predstavnik kapitala, začetek štiriletnega mandata: 7. oktober 2013 (23. skupščina delničarjev),
- Sabina Mozetič, članica nadzornega sveta, predstavnica Mestne občine Koper, začetek štiriletnega mandata: 21. avgust 2015 (26. skupščina delničarjev).

Imenovani s strani zaposlenih

- Mladen Jovičič, član, predstavnik delavcev, začetek štiriletnega mandata: 18. marec 2013,
- mag. Nebojša Topič, član, predstavnik delavcev, začetek štiriletnega mandata: 28. julij 2012.

Dne 30. novembra 2015 je Stojanu Čeparju, s trenutkom imenovanja za člana uprave – delavskega direktorja, prenehal mandat kot članu nadzornega sveta, predstavniku delavcev.

Zunanja članica revizijske komisije nadzornega sveta

- Barbara Nose, imenovana za obdobje od 22. avgusta 2014 do 7. oktobra 2017.

POMEMBNEJŠI DOGODKI V OBDOBJU JANUAR – SEPTEMBER 2015

JANUAR

- Ekonomska fakulteta v Ljubljani je na pobudo Luke Koper, d. d., predstavila rezultate študije o financiranju železniške infrastrukture v Sloveniji, s poudarkom na financiranju projekta drugi tir.
- Nadzorni svet Luke Koper, d. d., je potrdil Poslovni načrt Skupine Luka Koper za leto 2015.
- Objavili smo razpis za razdelitev sponzorskih in donatorskih sredstev v letu 2015 iz sklada Živeti s pristaniščem.
- Na osnovi izkazane pozitivne rasti dodane vrednosti na zaposlenega in čistega dobička v letih 2013 in 2014 je uprava Luke Koper, d. d., z reprezentativnima sindikatoma podpisala dogovor o dodatku na plačo vsem zaposlenim v družbi.
- Članice združenja severno jadranskih pristanišč NAPA, med katerimi je tudi Luka Koper, d. d., so podpisale pismo o nameri za podporo razvojnih načrtov posameznih članic in njihovih učinkovitih povezav z zaledjem, skladno s smernicami in prioritetami EU.
- Ministrici za okolje in prostor Ireni Majcen smo ob obisku v Kopru predstavili okoljevarstvene projekte.
- Železniški operater Baltic Rail je izboljšal redno železniško povezavo iz Kopa do poljskega Wroclava.

FEBRUAR

- Za skladiščenje avtomobilov smo zaključili z urejanjem in asfaltiranjem 56.500 m² površin v zaledju drugega pomola.
- Privezali smo prvi dve ladji iz novih servisov, ki tedensko povezujejo Koper z Azijskimi pristanišči. Tako v primeru alianse Ocean3, ki združuje francoski CMA-CGM, kitajski CSCL in arabski UASC, kot v primeru alianse M2, ki združuje danski Maersk Line in švicarski MSC, je Koper prvo pristanišče ob prihodu v Jadran.
- Z delom je pričel novi član uprave za področje financ in računovodstva Tine Svolfjšak.
- Grški ladjar Mediterranean Car-Carrier Line (MCCL) je razširil RO-RO povezavo s Črnim morjem, ki vključuje tudi pristanišče Koper.
- Kitajski ladjar COSCO je razširil kontejnerski servis, ki bo Koper povezoval še z grškimi in turškimi pristanišči.
- Obiskal nas je minister za kmetijstvo, gozdarstvo in prehrano Dejan Židan.

MAREC

- Člani sveta delavcev Luke Koper, d. d., so se sestali z ministrom za infrastrukturo Petrom Gašperšičem in mu predstavili stališča sveta delavcev do privatizacije in organiziranosti družbe ter do izgradnje drugega tira.
- Potniški terminal smo predstavili na sejmu Seatrade Cruise Shipping v Miamiu, ki se ga udeležujejo vsi najpomembnejši deležniki v industriji križarjenja.

- Z jordansko luko Aqaba smo podpisali sporazum o sodelovanju.
- Poljski zainteresirani javnosti smo se predstavili v Wrocławu.
- Na Kontejnerskem terminalu smo ladijsko pretovorili preko 72 tisoč TEU, kar je največja mesečna količina doslej.
- Predstavili smo se obstoječim in potencialnim poslovnim partnerjem v Egiptu.
- Gostili smo evropsko komisarko za promet Violeto Bulc.
- Podelili smo priznanja najboljšim dobaviteljem v letu 2014.

APRIL

- Na potniškem terminalu smo privezali potniško ladjo Berlin, ki je odprla letošnjo potniško sezono.
- Iz kitajskega pristanišča Quingdao je odplula prva ladje nove, tretje direktne povezave Kopra z daljnim vzhodom, alianse CKYHE, ki združuje ladjarje Evergreen, Yang Minga, COSCON, japonski »K« line ter korejski Hanjin. Tudi v tem primeru bo prvi postanek ladje v Jadranu v Luki Koper.
- Pred Okrožnim sodiščem v Kopru je potekal gospodarsko pravnici postopek med Luko Koper, d. d., in toženimi strankami, nekdanjimi člani uprave, zaradi plačila odškodnine v višini 5.048.434,48 evra, z zakonitimi zamudnimi obrestmi in stroški postopka. Družba Luka Koper, d. d., je 13. aprila 2015 prejela sodbo Višjega sodišča v Kopru, s katero je bilo razsojeno, da Luka Koper, d. d., ni upravičena do zahtevane odškodnine. Zoper sodbo Višjega sodišča v Kopru bo Luka Koper, d. d., vložila revizijo. Luka Koper, d. d., ima za to odškodnino pripoznana pogojna sredstva.
- S češkimi gospodarstveniki, ki so na obisku v Sloveniji spremljali predsednika vlade Republike Češke, smo se pogovarjali o možnostih sodelovanja.
- Udeležencem konference Fresh Produce India, ki je bila v Mumbaju, smo predstavili transportno pot preko Kopra.
- V Beogradu smo srbski zvezi agentov in špediterjev predstavili ponudbo Luke Koper, d. d.
- Specializirana revija Automotive Logistics je objavila statistiko avtomobilskih morskih pristanišč v Evropski Uniji. V Sredozemlju je koprsko pristanišče tudi v letu 2014 ohranilo drugo mesto po številu pretovorjenih vozil v letu 2014, na nivoju Evropske Unije pa je pristalo na enajstem mestu.
- Na konferenci Santander International Automotive Logistics, ki je potekala v španskem Santanderju, smo predstavili naše razvojne načrte na področju avtomobilov.
- Udeležili smo se mednarodnega dneva logistike v madžarskem Debrecenu in udeležencem predstavili poslovanje in razvojne načrte Luke Koper, d. d.
- Nadzorni svet družbe Luka Koper, d. d., je potrdil predlog uprave o delitvi bilančnega dobička za leto 2014. Predlog uporabe bilančnega dobička, ki ga bosta skupščini delničarjev v potrditev predlagala uprava in nadzorni svet, je naslednji:
 - del bilančnega dobička v znesku 8.540.000,00 evra se uporabi za izplačilo dividend v višini bruto vrednosti 0,61 evra na navadno delnico,

- preostanek bilančnega dobička v znesku 6.058.947,31 evra se razporedi med druge rezerve iz dobička.
- Nadzorni svet družbe Luka Koper, d. d., je podal soglasje za realizacijo podaljšanja južnega dela Pomola I ter zagotovitev kapacitet kontejnerskega terminala za letni pretovor do 1,15 milijona TEU. To vključuje izgradnjo novih skladiščnih površin na površini 98.000 m² in ureditev obstoječih, poglobljanje prvega bazena na -15 m ter izgradnjo kaset za odlaganje materiala, dodatne železniške tire in prehod na nov način pretovarjanja vagonov (RMG – tirna dvigala), podaljšanje operativne obale in nabavo štirih novih t.i. super post-panamax obalnih dvigal ter druge opreme. Ocenjena vrednost naložbe, ki se bo postopno izvajala do leta 2021 je 225 milijonov evrov, vrednost pa vključuje tudi naložbe izvedene v letu 2014.
- Nadzorni svet družbe Luka Koper, d. d., je podal soglasje za izgradnjo treh rezervoarjev za tekoče tovore na Pomolu II, vsak s kapaciteto 20.000 m³. Ocenjena vrednost naložbe znaša 13,9 milijona evrov. Gradnja se bo predvidoma začela v letošnjem, končala pa v prihodnjem letu.

MAJ

- Udeležili smo se največjega logističnega sejma v Evropi Transport Logistic München 2015.
- Izvedena je bila zunanja presoja s strani Slovenskega inštituta za meroslovje in kakovost, ki je zajemala obnovitveno presojo za sisteme vodenja na podlagi standardov ISO 9001 in 140001 ter redno presojo za sisteme varovanja zdravja in varnosti živil. Presojevalci so obiskali več lokacij v Luki Koper, d. d., in v hčerinskih družbah Luka Koper INPO, d. o. o., in Adria Terminali, d. o. o.
- Pridobili smo 12.000 m² urejenih površin za skladiščenje polnih kontejnerjev.
- Nadzorni svet družbe Luka Koper, d. d., je sprejel odstopno izjavo Tineta Svoltjšaka, člana uprave za področje financ in računovodstva, ki je funkcijo opravljal do 30. junija 2015.
- Nadzorni svet družbe Luka Koper, d. d., je podal soglasje za realizacijo naložbe v izgradnjo novega RO-RO priveza v bazenu III in ostalih povezanih naložb. Nove zmogljivosti bodo služile predvsem pretovoru avtomobilov. Naložba vključuje novo privezno mesto za car-carrier ladje ob robu tretjega bazena, ureditev skladiščnih površin in voznih poti, izgradnjo dodatne skupine železniških tirov, cestno navezavo na novi vhod in kamionski terminal in ureditev zalednih kaset za skladiščenje v zaledju ter na čelu drugega pomola. Skupna vrednost naložb, ki bodo potekale fazno, znaša 25,2 milijona evrov.
- Izpeljali smo tradicionalni Pristaniški dan. Dneva odprtih vrat Luke Koper, d. d., se je udeležilo 2.800 ljudi.
- Izpeljali smo luški dan v japonskem Tokiu. Udeležilo se ga je več kot 60 predstavnikov podjetij iz logistične panoge.

JUNIJ

- Uprava je objavila sklic 26. skupščine delničarjev Luke Koper, d. d., za dne 8. julija 2015.
- Po analizi specializiranega logističnega časopisa Verkehr, je Avstrija tudi v letu 2014 večino svoje prekomorske menjave blaga s tujino opravila preko Kopra.
- S člani madžarske delegacije, ki jo je vodil namestnik ministra za zunanje zadeve, smo se pogovarjali o nadaljnjem sodelovanju.
- Gospodarski delegaciji iz Vietnama smo predstavili transportno pot preko Kopra.
- Potniki ladij za križarjenje Princess Cruises, Holland America Line in Seabourn ladjarja Holland America Group, so Koper ocenili kot drugo najboljšo destinacijo v Sredozemlju.
- Po desetih letih smo zopet privezali ladjo slovenskega ladjarja Splošne plovbe, ladjo Portorož.
- Informatizirali smo nadzor nad delovanjem hladilnih kontejnerjev.
- Dne 30. junija 2015 je Tinetu Svoločaku prenehala funkcija člana uprave za področje financ in računovodstva.

JULIJ

- Dne 3. julija 2015 je uprava družbe Luka Koper, d. d., zaradi ugotovljenih proceduralnih razlogov preklicala skupščino delničarjev sklicano za dne 8. julija 2015.
- Dne 14. julija 2015 je uprava družbe Luka Koper, d. d., na podlagi določila 1. odstavka 10. člena Statuta družbe Luka Koper, d. d., sklicala 26. skupščino delničarjev družbe Luka Koper, d. d., ki bo dne 21. avgusta 2015.
- Do imenovanja novega člana uprave za področje financ in računovodstva je to funkcijo prevzel član uprave Andraž Novak.
- Luka Koper, d. d., je pričela s poglobljanjem morja ob kontejnerski obali na -15 m, Uprava Republike Slovenije za pomorstvo pa s poglobljanjem vplovnega kanala v prvi bazen na -15 m. Vrednost del je 1,7 milijona evrov. Poglobljanje sofinancira Evropska unija iz programa TEN-T v okviru projekta NAPADRAG.
- Na odprtem delu razpisa za sredstva iz mehanizma za povezovanje Evrope (CEF) si je Luka Koper, d. d., zagotovila sredstva v skupni višini 6,5 milijona evrov. Na razpis se je prijavilo kar 700 projektov, med 276 izbranimi projekti so trije, s katerimi se je Luka Koper, d. d., prijavila v sodelovanju z drugimi partnerji in sicer NAPA4CORE, GAINN4MOS in Fresh Fruit Corridors.
- Uprava družbe Luka Koper, d. d., je županoma Mestne občine Koper in občine Ankaran predstavila razvojne načrte.
- Luko Koper, d. d., je obiskala delegacija korejskega logističnega velikana Hyundai Glovis, ki je eden najpomembnejših partnerjev Luke Koper, d. d., na področju kontejnerjev, avtomobilov in pločevine v kolutih.

AVGUST

- Dne 21. avgusta 2015 je nadzorni svet družbe Luka Koper, d. d., imenoval Ireno Vincek za članico uprave za področje financ in računovodstva. Petletni mandat je nastopila z dnem 21. avgust 2015.
- Dne 21. avgusta 2015 je nadzorni svet družbe Luka Koper, d. d., potrdil Poslovno strategijo družbe in Skupine Luka Koper do 2030 ter Strateški poslovni načrt družbe in Skupine 2016 – 2020.
- Dne 21. avgusta 2015 je uprava družbe Luka Koper, d. d., objavila sklepe 26. seje skupščine delničarjev družbe Luka Koper, d. d., z dne 21. avgust 2015. Na skupščini so delničarji:
 - bili seznanjeni s sprejetim Letnim poročilom družbe Luka Koper, d. d., in Skupine Luka Koper za leto 2014 z mnenjem revizorja in s Poročilom nadzornega sveta o preveritvi Letnega poročila družbe Luka Koper, d. d., in Skupine Luka Koper za leto 2014.
 - sprejeli sklep o predlogu uporabe bilančnega dobička za leto 2014 v višini 14.598.947,31 evra:
 - del bilančnega dobička v znesku 13.160.000,00 evra se uporabi za izplačilo dividend v višini bruto vrednosti 0,94 evra na navadno delnico,
 - preostanek bilančnega dobička v znesku 1.438.947,31 evra ostane nerazporejen,
 - za leto 2014 podelili razrešnico upravi ter nadzornemu svetu,
 - za revidiranje izkazov družbe Luka Koper, d. d., in Skupine Luka Koper za leto 2015 imenovali revizijsko družbo KPMG Slovenija, podjetje za revidiranje, d. o. o.,
 - sprejeli sklep o višini plačila za opravljanje funkcije in sejnine članom nadzornega sveta ter članom komisij nadzornega sveta do preklica,
 - sprejeli spremembe statuta družbe Luka Koper, d. d.,
 - izvolili članico nadzornega sveta družbe Luka Koper, d. d., Sabino Mozetič, za mandatno dobo štirih let.
- Luka Koper, d. d., je pridobila certifikat GMP+B3, ki dokazuje, da ima vzpostavljene delovne postopke in pogoje za delo, ki omogočajo ohranjanje varne krme za živali.

SEPTEMBER

- Z obratovanjem enkrat tedensko je pričel redni kontejnerski servis (IsKon) na relaciji Koper – Budimpešta - Novi Sad – Koper. Vlak je v organizaciji Adria Kombija in Transagenta z odhodom iz Kopra vsako soboto in prihodom v Novi Sad ob sredah.
- Dne 9. septembra 2015 je družba Luka Koper, d. d., oddala vlogo na Ministrstvo za Infrastrukturo za pridobitev soglasja k dolgoročnemu zadolževanju pri odvisni družbi Luka Koper INPO, d. o. o., skladno z Uredbo o pogojih in postopkih zadolževanja pravnih oseb iz 87. člena Zakona o javnih financah (ZJF), v višini 6 milijonov evrov. Družba Luka Koper, d. d., je soglasje pridobila dne 13. novembra 2015.
- Luka Koper, d. d., se je na t.i. Luškem dnevu srečala s poslovnimi partnerji iz Češke in Madžarske.

- Udeležili smo se sejma Fresh market v Varšavi, kjer smo se srečali s kupci in dobavitelji sadja in zelenjave ter ponudniki logističnih storitev.
- Dne 22. septembra 2015 je družba Luka Koper, d. d., objavila spremembo Finančnega koledarja za leto 2015. Sprememba se nanaša na datum objave Nerevidiranega poročila o poslovanju Skupine Luka Koper in družbe Luka Koper, d. d., v obdobju januar – september 2015.
- Družba Luka Koper INPO, d. o. o., je praznovala 20. jubilej.

POMEMBNEJŠI DOGODKI PO ZAKLJUČKU OBRAČUNSKEGA OBDOBJA

OKTOBER

- Člani sveta delavcev so za delavskega direktorja izvolili Stojana Čeparja. Njegovo imenovanje mora potrditi še nadzorni svet.
- Luka Koper, d. d., je bila uspešna na mednarodnem razpisu nemške korporacije Daimler in je postala eno od njihovih osrednjih pristanišč za izvoz avtomobilov proizvedenih v tovarnah Mercedes – Benz v Nemčiji in nekaterih drugih evropskih državah, vključno s Slovenijo.
- Zaključila se je tretja od štirih faz posodobitve železniške proge Koper – Divača.
- V Tel Avivu smo v sodelovanju s slovenskim veleposlaništvom organizirali poslovni dogodek za tamkajšnje logiste, prevoznike in izvoznike.
- Za izplačilo dividend je družba Luka Koper, d. d., namenila 13.160.000,00 evra in sicer naslednjim delničarjem:
 - Republika Slovenija 6.711.600,00 evra,
 - SDH, d. d. 1.464.385,58 evra,
 - KAD, d. d. 654.784,26 evra,
 - MOK 438.925,48 evra,
 - ostali delničarji 3.890.304,68 evra.
- Luka Koper, d. d., je naročila 11 novih, zmogljivejših dvigal za pretovor kontejnerjev:
 - 2 večji in zmogljivejši kontejnerski dvigali STS, dimenzije super post-panamax, s katerima bomo lahko izvajali delo na kontejnerskih ladjah kapacitete do 14.000 TEU. Novi super post-panamax dvigali bosta začeli obratovati predvidoma junija 2017,
 - 2 mostni dvigali na tirnicah RMG, ki bosta namenjeni nakladanju/razkladanju kontejnerjev na železniške vagone. Podaljševanje dveh obstoječih tirov na kontejnerskem terminalu ter izgradnja treh novih je že v teku,
 - 7 mostnih dvigal na pnevmatikah E-RTG, ki za obratovanje koristijo električno energijo iz omrežja, kar zagotavlja manjšo obremenitev okolja z izpusti plinov in hrupa.

Za naročena dvigala je Luka Koper, d. d., v mesecu oktobru 2015 plačala 9,1 milijona evrov.

Gre za del investicije, ki predvideva tudi podaljšanje prvega pomola in izgradnjo dodatnih kapacitete na kontejnerskem terminalu, s katerim bo ta do leta 2020 dosegel letno kapaciteto 1,3 milijona TEU.

NOVEMBER

- Dne 30. novembra 2015 je nadzorni svet družbe Luka Koper, d. d., imenoval Stojana Čeparja za člana uprave – delavskega direktorja. Petletni mandat bo nastopil z dnem 30. november 2015. Na to funkcijo ga je, skladno z Zakonom o sodelovanju delavcev pri upravljanju in skladno s Pravilnikom o delu sveta delavcev, predlagal v imenovanje Svet delavcev družbe Luka Koper, d. d. S trenutkom imenovanja mu je prenehal mandat v nadzornem svetu družbe Luka Koper, d. d.
- Zaključena je bila II. faza poglobljanja vplovnega kanala znotraj akvatorija na -15 metrov.

ANALIZA USPEŠNOSTI POSLOVANJA SKUPINE LUKA KOPER

Skupina Luka Koper je v prvih devetih mesecih letošnjega leta realizirala za 135,2 milijona evrov čistih prihodkov od prodaje, kar presega načrtovane čiste prihodke od prodaje za 3 odstotke, realizirane čiste prihodke od prodaje primerljivega obdobja preteklega leta pa za 13 odstotkov.

Ob ustvarjenih poslovnih odhodkih v višini 107 milijonov evrov, je poslovni izid iz poslovanja Skupine Luka Koper v obdobju januar – september 2015 znašal 31,9 milijona evrov in je presegel doseženega v primerljivem obdobju leta 2014 za 5,6 milijona evrov oziroma za 21 odstotkov. Povečanje čistih prihodkov od prodaje in drugih prihodkov je bilo v obravnavanem obdobju večje od povečanja poslovnih odhodkov.

Čisti poslovni izid Skupine Luka Koper je v prvih devetih mesecih letošnjega leta znašal 27 milijonov evrov in je presegel načrtovanega za 33 odstotkov, doseženega v primerljivem obdobju leta 2014 pa za 24 odstotkov.

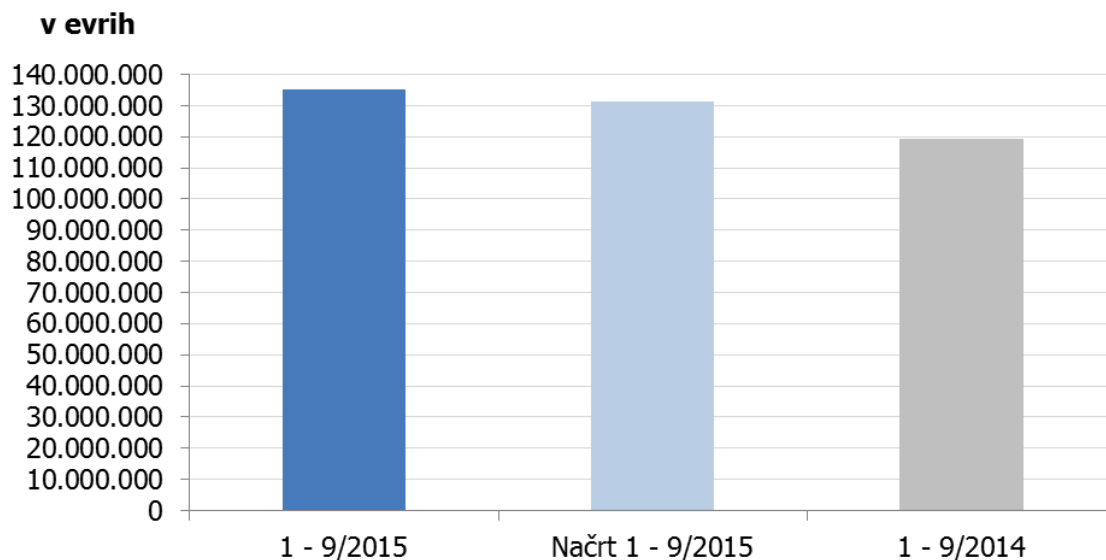
ČISTI PRIHODKI OD PRODAJE

V prvih devetih mesecih leta 2015 je Skupina Luka Koper dosegla čiste prihodke od prodaje v višini 135,2 milijona evrov. Načrtovane čiste prihodke od prodaje je presegla za 3,9 milijona evrov oziroma za 3 odstotke, čiste prihodke od prodaje primerljivega obdobja leta 2014 pa je presegla za 15,8 milijona evrov oziroma za 13 odstotkov. Čisti prihodki od prodaje Skupine Luka Koper so se povečali iz naslova osnovne dejavnosti vkrcavanja in izkrcavanja blaga ter iz naslova skladiščenja blaga.

Tabela 1: Čisti prihodki od prodaje v obdobju januar – september leta 2015 in 2014

(v evrih)	1 – 9/2015	1 – 9/2014	Indeks 2015/2014
SKUPAJ	135.196.253	119.419.613	113

Graf 1: Čisti prihodki od prodaje Skupine Luka Koper



DRUGI PRIHODKI

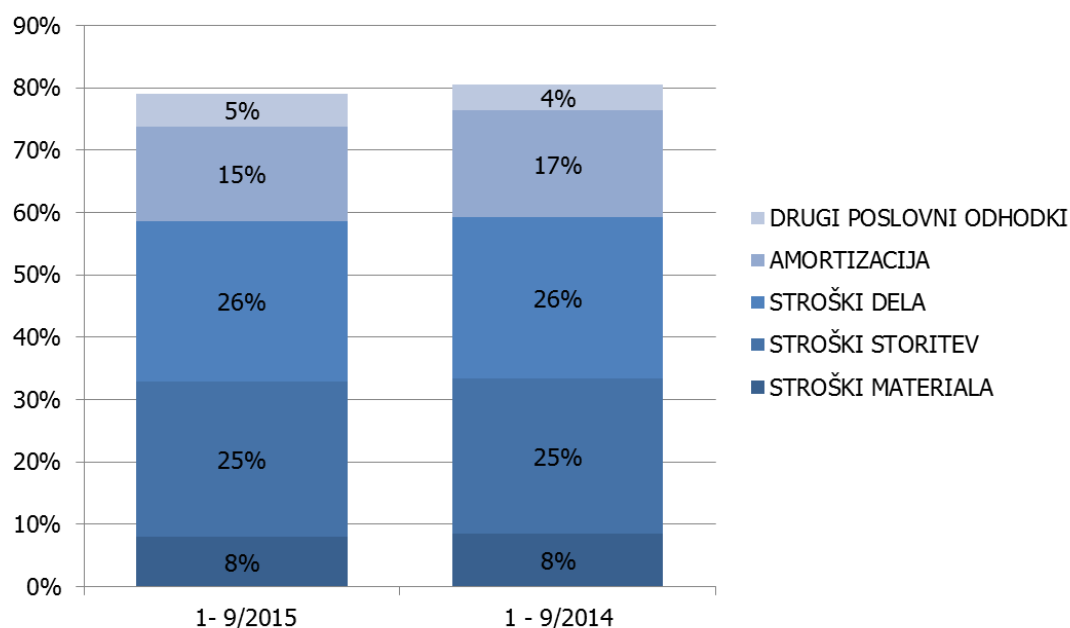
Drugi prihodki Skupine Luka Koper so v obdobju januar – september leta 2015 znašali 3,6 milijona evrov in so bili višji od doseženih v primerljivem obdobju leta 2014 za 618 tisoč evrov oziroma za 21 odstotkov. Med njimi je izkazana odprava rezervacij v vrednosti 1,5 milijona evrov povezana s sodno poravnavo, na podlagi katere je družba plačala znesek 262 tisoč evrov, in s tem pravnomočno zaključila pravdni postopek zoper Luko Koper, d. d., ki je trajal od leta 2012. V okviru drugih prihodkov je izkazano tudi 208,7 tisoč evrov iz naslova odprave popravka vrednosti terjatev zaradi poplačila le-teh.

POSLOVNI ODHODKI

Poslovni odhodki Skupine Luka Koper so v prvih devetih mesecih letošnjega leta znašali 107 milijonov evrov in so se v primerjavi z enakim obdobjem leta 2014 povečali za 10,8 milijona evrov oziroma za 11 odstotkov. V okviru poslovnih odhodkov so se primerjalno enakemu obdobju preteklega leta povečale vse vrste stroškov.

V obdobju januar – september 2015 znaša delež poslovnih odhodkov v čistih prihodkih od prodaje 79,1 odstotka in je za 1,4 odstotne točke nižji glede na leto 2014. Primerjalno letu 2014 se je zmanjšal delež stroškov amortizacije v čistih prihodkih od prodaje, delež drugih poslovnih odhodkov se je povečal, delež stroškov materiala, storitev in dela pa je ostal na enaki ravni.

Graf 2: Delež posameznih poslovnih odhodkov v čistih prihodkih od prodaje Skupine Luka Koper



STROŠKI MATERIALA

Stroški materiala so v obdobju januar – september 2015 znašali 10,9 milijona evrov, kar je za 819,5 tisoč evrov oziroma za 8 odstotkov več od realiziranih stroškov materiala v primerljivem obdobju leta 2014. Povečali so se stroški pomožnega materiala in nadomestnih delov, kot posledica povečanega izvajanja vzdrževalnih del. So se pa zmanjšali stroški energije, zaradi padca cen pogonskega goriva.

STROŠKI STORITEV

Stroški storitev so v prvih devetih mesecih leta 2015 znašali 33,6 milijona evrov in so se v primerjavi s preteklim letom povišali za 3,7 milijona evrov oziroma za 12 odstotkov. Povišali so se stroški storitev vzdrževanja, zaradi povečanega izvajanja vzdrževalnih del. Povečali so se tudi stroški pristaniških storitev in sicer za 4 odstotke, ob tem se je ladijski pretovor povečal za 12 odstotkov. V okviru stroškov drugih storitev so se povečali stroški koncesije, kot posledica višjih poslovnih prihodkov ter stroški informacijske podpore.

STROŠKI DELA

V prvih devetih mesecih leta 2015 so stroški dela Skupine Luka Koper znašali 34,8 milijona evrov. V primerjavi z enakim obdobjem preteklega leta so se povišali za 4 milijone evrov oziroma za 13 odstotkov. Na povišanje stroškov dela so vplivali dodatek na plačo, ki se je od 1. januarja 2015 dalje, v višini 230 evrov bruto na mesec, izplačal vsakemu zaposlenemu v družbi Luka Koper, d. d., višja izplačila iz naslova delovne uspešnosti ter večje število zaposlenih.

Število zaposlenih v družbah Skupine Luka Koper je na dan 30. september 2015 znašalo 1.032, kar glede na stanje 30. september 2014 predstavlja povečanje za 27 zaposlenih oziroma za 3 odstotke.

AMORTIZACIJA

Stroški amortizacije so v obdobju januar - september znašali 20,6 milijona evrov in so bili za 1 odstotek višji od stroškov amortizacije primerljivega obdobja preteklega leta.

DRUGI POSLOVNI ODHODKI

Drugi poslovni odhodki Skupine Luka Koper so v prvih devetih mesecih letošnjega leta dosegli 7,1 milijona evrov in so bili za 2,2 milijona evrov oziroma za 45 odstotkov višji kot v primerljivem obdobju leta 2014. Povišali so se prevrednotovalnih poslovni odhodki, nadomestilo za uporabo stavbnega zemljišča ter drugi stroški iz naslova sodnih poravnav.

POSLOVNI IZID IZ POSLOVANJA

Poslovni izid iz poslovanja Skupine Luka Koper je v obdobju januar - september leta 2015 znašal 31,9 milijona evrov, kar presega doseženega v primerljivem obdobju preteklega leta za 5,6 milijona evrov oziroma za 21 odstotkov. Na povečanje so vplivali za 13 odstotkov višji čisti prihodki od prodaje ter za 21 odstotkov višji drugi prihodki.

Dobiček iz poslovanja, povečan za amortizacijo (EBITDA), je dosegel 52,5 milijona evrov in je bil višji kot v letu 2014 za 5,7 milijona evrov oziroma za 12 odstotkov. V primerjavi z načrtom je dobiček iz poslovanja pred amortizacijo (EBITDA) višji za 7 milijonov evrov oziroma za 15 odstotkov.

FINANČNI PRIHODKI IN FINANČNI ODHODKI

V obdobju januar - september leta 2015 so finančni prihodki Skupine Luka Koper znašali 1,4 milijona evrov, kar je za 244,9 tisoč evrov oziroma za 21 odstotkov več od doseženih v primerljivem obdobju leta 2014. Finančni prihodki so višji iz naslova višji vrednosti prejetih dividend in deležev v dobičku.

Finančni odhodki so v obdobju januar – september znašali 2,6 milijona evrov in so se glede na primerljivo obdobje leta 2014 zmanjšali za 479 tisoč evrov oziroma za 16 odstotkov.

Zmanjšali so se finančni odhodki iz finančnih obveznosti za 643,5 tisoč evrov, kot posledica padanja referenčne obrestne mere (EURIBOR) ter nižjega obsega zadolžitve.

POSLOVNI IZID PRED OBDAVČITVIJO IN ČISTI POSLOVNI IZID

Poslovni izid pred obdavčitvijo je v obdobju januar - september 2015 znašal 31,7 milijona evrov in je presegel doseženega v primerljivem obdobju leta 2014 za 6,5 milijona evrov oziroma za 26 odstotkov.

Čisti poslovni izid Skupine je v obdobju januar - september leta 2015 znašal 27 milijonov evrov in je bil za 5,2 milijona evrov oziroma za 24 odstotkov višji od doseženega čistega poslovnega izida v enakem obdobju preteklega leta in višji od načrtovanega za 6,7 milijona evrov oziroma za 33 odstotkov.

Davek iz dobička in odloženi davki so v obdobju januar - september leta 2015 zmanjšali čisti poslovni izid v višini 4,7 milijona evrov, čisti poslovni izid primerljivega obdobja leta 2014 pa so zmanjšali za 3,3 milijona evrov.

GIBANJE SREDSTEV IN OBVEZNOSTI

Na dan 30. september 2015 je bilančna vsota Skupine Luka Koper znašala 474,1 milijona evrov in se je glede na stanje 31. decembra 2014 povečala za 21,5 milijona evrov oziroma za 5 odstotkov.

Nekratkoročna sredstva so na dan 30. september 2015 predstavljala 86 odstotkov bilančne vsote in so znašala 409,9 milijona evrov. Glede na stanje 31. decembra 2014 so se zmanjšala za 4,5 milijona evrov. Zmanjšale so se nepremičnine, naprave in oprema in sicer za 4,2 milijona evrov, v večini iz naslova amortiziranja sredstev, manjši del pa iz naslova odpisov in prodaje odrabljenih sredstev. Delnice in deleži so se zmanjšali za 710,1 tisoč evrov, zaradi znižanja tržne vrednosti nekratkoročnih finančnih naložb v druge delnice in deleže, ki jih izkazujemo po poštenu vrednosti.

Kratkoročna sredstva so na dan 30. september 2015 znašala 64,2 milijona evrov in so se glede na stanje 31. decembra 2014 povečala za 26,1 milijona evrov oziroma za 68 odstotkov. Stanje zalog je na dan 30. september 2015 znašalo 637,7 tisoč evrov in je bilo za 37 odstotkov višje kot na zadnji dan leta 2014. Denar in denarni ustrezniki so se glede na stanje 31. december 2014 povečali za 25,3 milijona evrov, zaradi povečanja depozitov na odpoklic. Večji del le-teh na dan 30. september 2015 predstavljajo rezervirana sredstva za izplačilo dividend ter rezervirana sredstva za nakup opreme za kontejnerski terminal.

Poslovne terjatve do kupcev pa so se glede na stanje 31. december 2014 povečale za 3,5 milijona evrov, zaradi višjih realiziranih prihodkov. Povečale so se tudi druge terjatve zaradi povečanja kratkoročno odloženih stroškov iz naslova nadomestila za uporabo stavbnega zemljišča in vodnega nadomestila za leto 2015. Zmanjšala pa so se sredstva (skupine za odtujitev) za prodajo in sicer zaradi prenosa teh sredstev na zgradbe ter naprave in opremo.

Kapital Skupine Luka Koper je na dan 30. september 2015 znašal 299,7 milijona evrov, kar predstavlja 63 odstotkov bilančne vsote.

Nekratkoročne obveznosti z rezervacijami in dolgoročno odloženimi prihodki, ki predstavljajo 25 odstotkov obveznosti do virov sredstev, so na dan 30. september 2015 znašale 118,6 milijona evrov. Glede na stanje 31. december 2014 so se zmanjšale za 10,7 milijona evrov. Zmanjšale so se rezervacije za tožbe ter posojila dobljena pri bankah zaradi odplačil posojil.

Kratkoročne obveznosti so na dan 30. september 2015 znašale 55,8 milijona evrov in so bile glede na 31. december 2014 višje za 18,8 milijona evrov. Najbolj so se povečale finančne obveznosti vezane na razdelitev poslovnega izida, ki predstavljajo obveznost za izplačilo dividend za leto 2014. Povečale so se tudi poslovne obveznosti do dobaviteljev ter vnaprej vračunani stroški iz naslova vnaprej vračunane 13. plače za leto 2015, vnaprej vračunanih stroškov nadomestila za uporabo stavbnega zemljišča za občino Ankaran, vnaprej vračunanih komercialnih popustov za tujino in vnaprej vračunanih obresti. Obveznosti iz naslova davka od dohodka so se povečale za 2,3 milijona evrov.

Krepitev finančne moči Skupine Luka Koper se nadaljuje. Delež finančnih obveznosti v kapitalu je na zadnji dan meseca septembra 2015 znašal 42,7 odstotka, kar je za 2 odstotni točki manj glede na stanje 31. december 2014 oziroma za 6,9 odstotnih točk manj glede na stanje 30. september 2014.

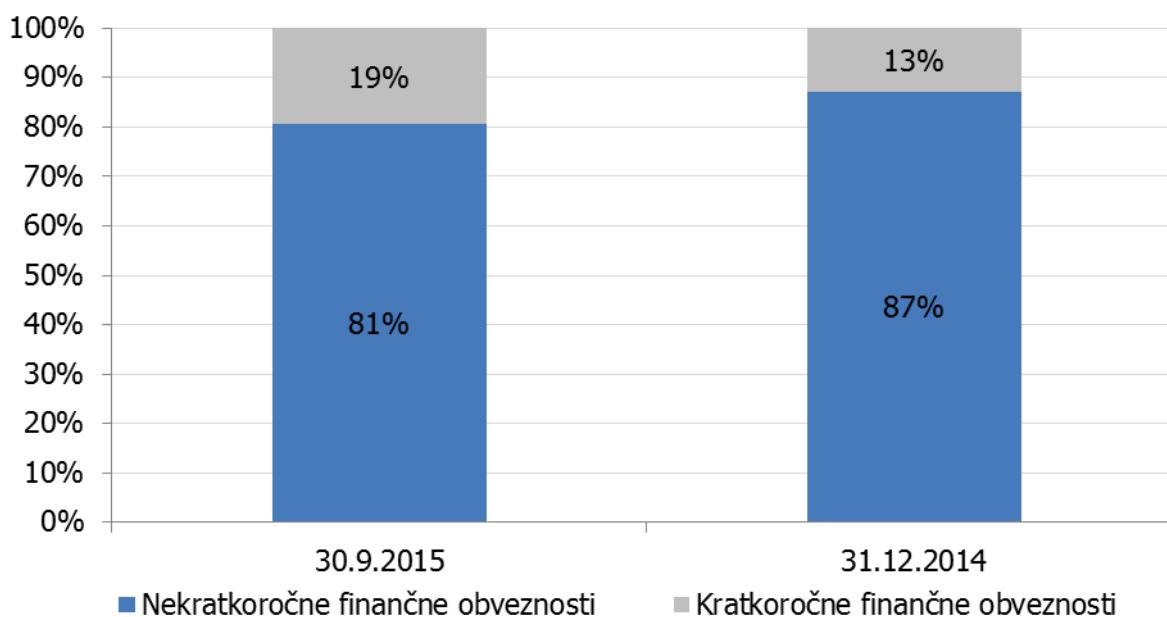
FINANČNO UPRAVLJANJE

Celotne finančne obveznosti Skupine Luka Koper so na dan 30. september 2015 znašale 128,1 milijona evrov in so glede na stanje 31. december 2014 ostale na enaki ravni, predvsem iz naslova finančnih obveznosti vezanih na razdelitev poslovnega izida za leto 2014, medtem ko so finančne obveznosti za posojila nižje in sicer iz naslova odplačil posojil.

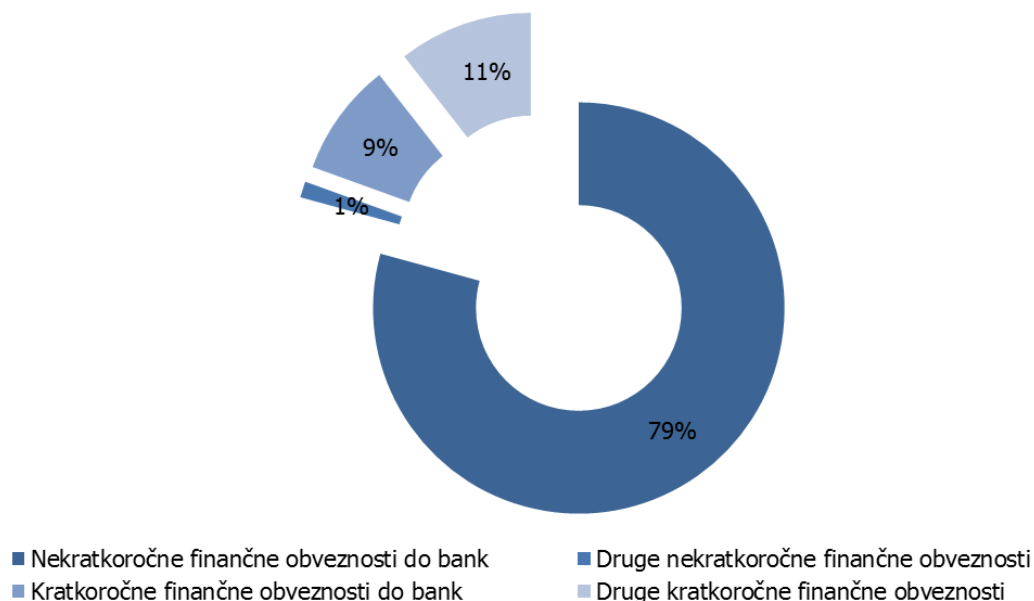
Ročnost virov financiranja

Na dan 30. september 2015 so nekratkoročne finančne obveznosti Skupine Luka Koper do bank znašale dobrih 88 odstotkov celotnih finančnih obveznosti. Delež nekratkoročnih finančnih obveznosti je na dan 30. september 2015 znašal skoraj 81 odstotkov, čemur je botrovalo računovodsko pripoznanje kratkoročnih obveznosti iz naslova izplačila dividend delničarjem. Dividende so bile izplačane v mesecu oktobru 2015.

Graf 3: Struktura finančnih obveznosti do virov sredstev Skupine Luka Koper po ročnosti



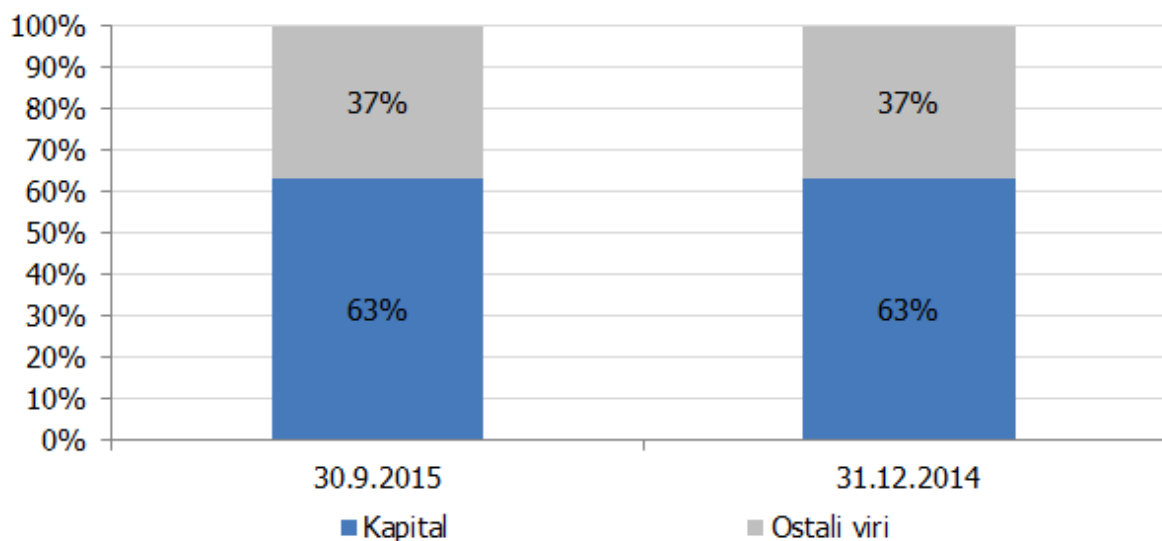
Graf 4: Finančne obveznosti Skupine Luka Koper na dan 30. september 2015



Struktura obveznosti do virov sredstev

Med finančnimi obveznostmi Skupine Luka Koper prevladujejo obveznosti, vezane na variabilno obrestno mero. Tveganje spremembe obrestne mere Skupina obvladuje z vzpostavljeno obrestno zaščito za 63,6 milijona evrov glavnice dolgoročnih posojil, kar predstavlja skoraj 49,6 odstotni delež vseh finančnih obveznosti Skupine na dan 30. september 2015.

Graf 5: Struktura obveznosti do virov sredstev Skupine Luka Koper

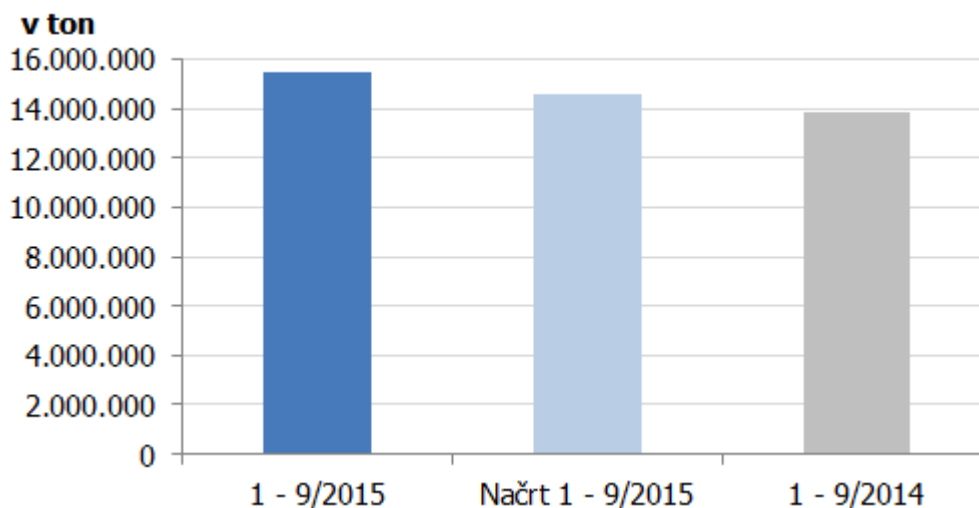


TRŽENJE IN PRODAJA

Ladijski pretovor Skupine Luka Koper je v obdobju januar – september 2015 znašal 15,5 milijona ton, kar presega načrtovane količine obdobja za 6 odstotkov in lanskoletni pretovor za 12 odstotkov. Rast pretovora glede na preteklo leto je Skupina Luka Koper dosegla pri vseh blagovnih skupinah, razen pri generalnih tovorih.

Skupina Luka Koper je v obdobju januar - september 2015 glede na preteklo leto dosegla 15-odstotno rast naloženega ter 10-odstotno rast razloženega blaga na in iz ladje.

Graf 6: Ladijski pretovor v obdobju januar – september 2015 in 2014 ter načrt za leto 2015



Struktura pretovora po blagovnih skupinah

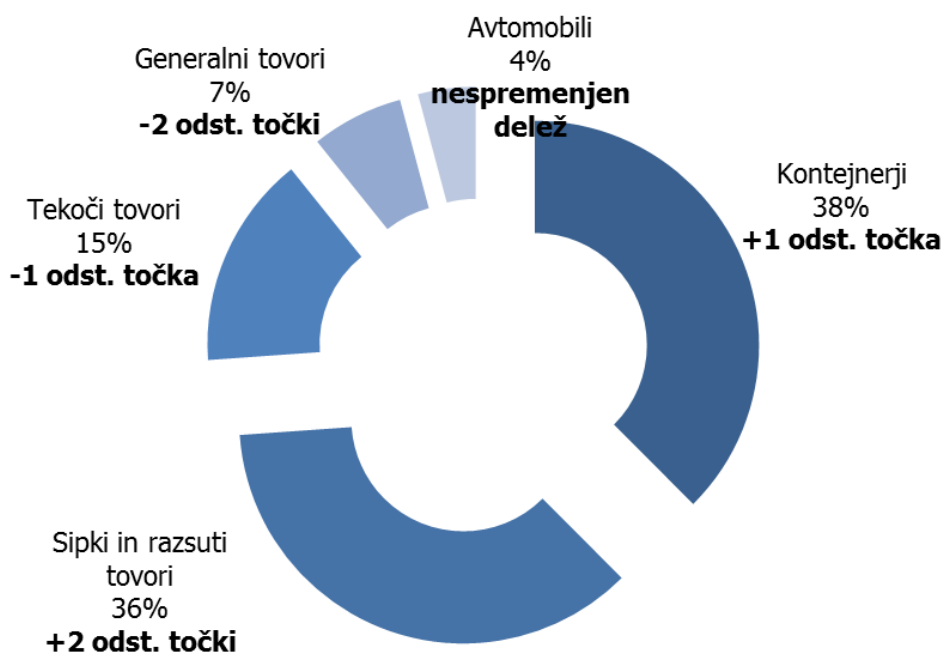
Tabela 2: Ladijski pretovor v tonah po blagovnih skupinah v obdobju januar – september 2015 in 2014

BLAGOVNE SKUPINE (v ton)	1 - 9 2015	1 - 9 2014	Indeks 2015/2014
Generalni tovari	1.026.692	1.205.943	85
Kontejnerji	5.813.449	5.112.179	114
Avtomobili	642.817	548.447	117
Tekoči tovari	2.379.125	2.255.625	105
Sipki in razsuti tovari	5.632.258	4.760.767	118
SKUPAJ	15.494.341	13.882.961	112

Tabela 3: Pretovor kontejnerjev (v TEU) in avtomobilov (v kos) v obdobju januar – september 2015 in 2014

BLAGOVNE SKUPINE	1 - 9 2015	1 - 9 2014	Indeks 2015/2014
Kontejnerji – v TEU	590.270	510.265	116
Avtomobili – v KOS	433.457	373.078	116

Graf 7: Struktura ladijskega pretovora po blagovnih skupinah v obdobju januar – september leta 2015 in sprememba glede na januar - september leta 2014



Generalni tovari

Na skupini generalnih tovorov je Skupina Luka Koper obdobje januar – september 2015 zaključila s 15-odstotnim zmanjšanjem ladijskega pretovora glede na obdobje januar – september 2014. Padec smo zabeležili pri pretovoru lesa zaradi nestabilnih razmer v državah severne Afrike ter pri pretovoru železovih in jeklenih proizvodov.

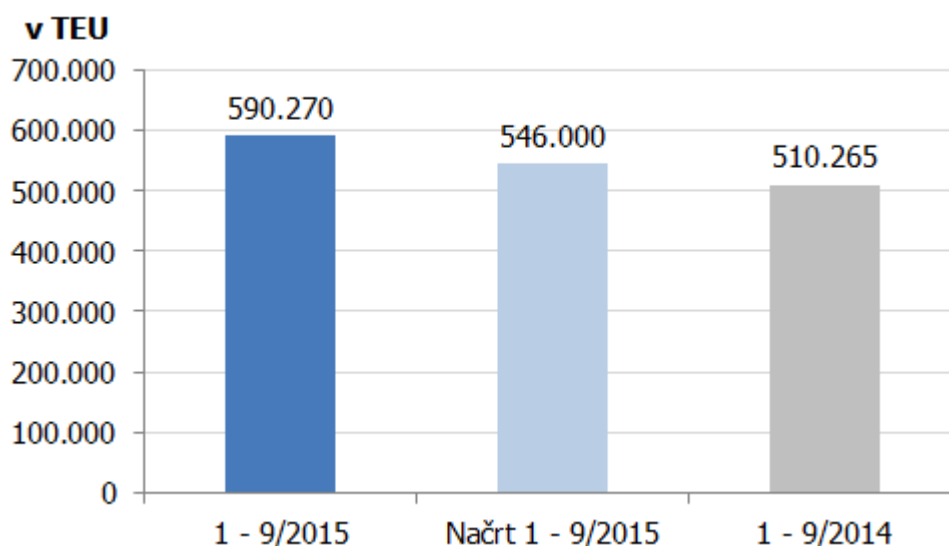
Kontejnerji

Ladijski pretovor kontejnerjev je v obdobju januar - september leta 2015 znašal 590.270 TEU. Dosežen ladijski pretovor kontejnerjev se je v primerjavi z enakim obdobjem preteklega leta povečal za 16 odstotkov.

Pri ladijskem pretovoru polnih kontejnerjev je bila dosežena 12-odstotna rast. Povečanje pretovora polnih kontejnerjev je Skupina zabeležila pri nakladanju blaga na ladjo za 19 odstotkov pri razkladanju z ladje pa za 6 odstotkov.

Največji ladjarji so osnovali novi aliansi 2M in Ocean 3, katerih ladje so sredi januarja 2015 odplule iz Daljnega vzhoda. Z vzpostavitvijo novih alians imamo vzpostavljene tri tedenske direktne kontejnerske linije za Daljni in Bližnji vzhod ter Rdeče morje (2M, O3, CKYHE). Luka Koper, d. d., je pri vseh treh direktnih linijah vedno prvo pristanišče v severnem Jadranu, v katero vplujejo ladje. S transportno-logističnega vidika je to pomembno za regionalne uvoznike, saj ima njihovo blago tako najkrajši tranzitni čas. Servis ladjarjev v aliansi O3 pa Luko Koper, d. d., zapusti kot zadnje pristanišče, kar je pomembno za regionalne izvoznike, ker imajo za njihovo blago najkrajši »izvozni« tranzitni čas. V mesecu februarju 2015 je kitajski ladjar COSCO vzpostavil novo tedensko linijo z zelo konkurenčnimi tranzitnimi časi do pristanišč Grčije in Turčije. Servis se imenuje AGT – Adriatic Grece Turkey.

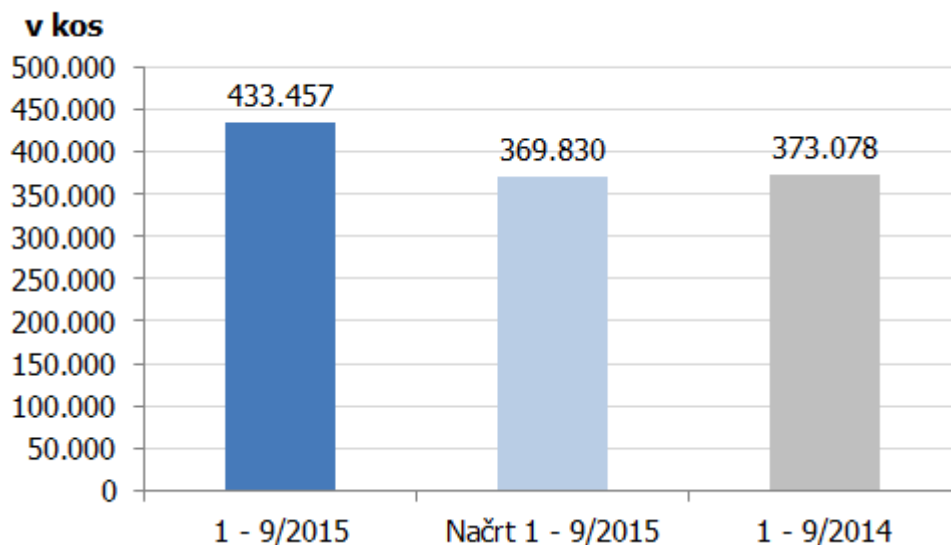
Graf 8: Ladijski pretovor kontejnerjev v obdobju januar - september leta 2015 in 2014 (v TEU)



Avtomobili

V obdobju januar – september 2015 je bilo pretovorjeno 433.457 avtomobilov, kar je za 16 odstotkov več pretovorjenih avtomobilov kot v enakem obdobju leta 2014. Ladijsko smo razložili 145 tisoč avtomobilov, naložili pa 288 tisoč avtomobilov.

Graf 9: Ladijski pretovor avtomobilov v obdobju januar - september leta 2015 in 2014 (v kos)



Tekoči tovari

Pretovor naftnih derivatov na terminalu Instalacija je bil v letošnjih prvih devetih mesecih za 4 odstotke večji od lanskoletnega, pretovor tekočih tovorov pa za 11 odstotkov. Pretovor se je povečal pri vseh blagovnih skupinah, kar je posledica gospodarske rasti v zaledju in boljšega trženja naših strank.

Sipki in razsuti tovari

Na blagovni skupini sipkih in razsutih tovorov je Skupina Luka Koper dosegla za 18 odstotkov višji pretovor glede na preteklo leto. Pretovor železove rude je enak lanskemu, pretovor premoga pa je večji za 32 odstotkov, kar je posledica dejstva, da je bila ena italijanskih central lani v remontu, letos pa obratuje normalno. Nadaljuje se upad prometa na blagovnih skupinah starega železa in žit. Razloga sta visoke cene železniškega transporta v primerjavi z baržami po rekah ter nizka cena na svetovnem trgu. Zaradi prihajajoče zimske sezone v prihodnjih mesecih pričakujemo porast pretovora soli. Prve ladje so že prispele. Še naprej je v porastu pretovor soje, pričakujemo pa tudi porast pretovora bioproizvodov.

OBVLADOVANJE TVEGANJ

V tretjem četrtletju leta 2015 je bil potrjen prenovljen okvir sistema obvladovanja tveganj. Na novo so bile opredeljene vloge in odgovornosti posameznih udeležencev ter spremenjena metodologija ocenjevanja tveganj. Prenovljen je bil tudi sam proces obvladovanja tveganj, ki bo bolj vpet v ostale procese podjetja in bo potekal kontinuirano. Prav tako smo pričeli z letnim pregledom tveganj skladno z novo metodologijo, ki se bo zaključil do konca leta 2015. Ob pripravi letnega poslovnega načrta Skupine za leto 2016 bo pripravljen tudi letni načrt obvladovanja tveganj kot odgovor na vsa ključna tveganja, ki lahko ogrozijo doseganje tako strateških kot letnih ciljev Skupine Luka Koper.

Prav tako sta bili zaznani dve novi tveganji. Prvo se nanaša na tveganje občasne prekoračitve zakonsko določenih mejnih vrednosti hrupa, do katerih lahko pride pri gradbenih delih povezanih s podaljšanjem pomola I, predvsem pilotiranju. Družba je že sprejela ukrepe s katerimi bo že v fazi projektiranja in kasneje pri izboru samega izvajalca gradbenih del, upoštevala omejitev sprejemljivega nivoja hrupa. Naslednje tveganje je povezano s tržnimi tveganji blagovne skupine kontejnerjev zaradi vstopa ladjarja MSC v lastništvo TMT, operaterja kontejnerskega terminala v Trstu. Luka Koper sodeluje z velikim številom ladjarjev, ki so lahko lastniško prisotni tudi v konkurenčnih pristaniščih, zato omenjeno ne predstavlja nujno odliva kontejnerjev. Omenjeno tveganje bomo obvladovali z okrepljenimi tržnimi aktivnostmi, predvsem pri končnih komitentih in lastnikih blaga, ki dejansko v največji meri vplivajo na izbiro transportne poti in pristanišča, in ostalih ladjarjih ter z ohranjanjem visokega nivoja storitev.

DELNICA LKPG

Konec septembra 2015 je Luka Koper, d. d., imela 11.738 delničarjev oziroma 3,95 odstotka manj kot leto prej. Na zadnji dan meseca septembra je imelo 10 največjih delničarjev v lasti 77,32 odstotka vseh delnic Luke Koper, d. d. Največji lastnik je Republika Slovenija, ki ima v lasti 51-odstotni delež.

Tabela 4: Deset največjih delničarjev na dan 30. september 2015

Delničar	Število delnic	Lastniški delež
1. Republika Slovenija	7.140.000	51,00%
2. Slovenski državni holding, d. d.	1.557.857	11,13%
3. Kapitalska družba, d. d.	696.579	4,98%
4. Mestna občina Koper	466.942	3,34%
5. SOP Ljubljana	376.768	2,69%
6. Unicredit Bank Austria AG - fiduciarni	233.415	1,67%
7. Zavarovalnica Triglav, d. d.	104.756	0,75%
8. Parametric Emerging Markets Fund	104.050	0,74%
9. Perspektiva FT, d. o. o.	80.000	0,57%
10. Vizija holding, k. d. d.	64.379	0,46%
Skupaj deset največjih delničarjev	10.824.746	77,32%
Skupaj vse delnice	14.000.000	100,00%

Trgovanje z delnico

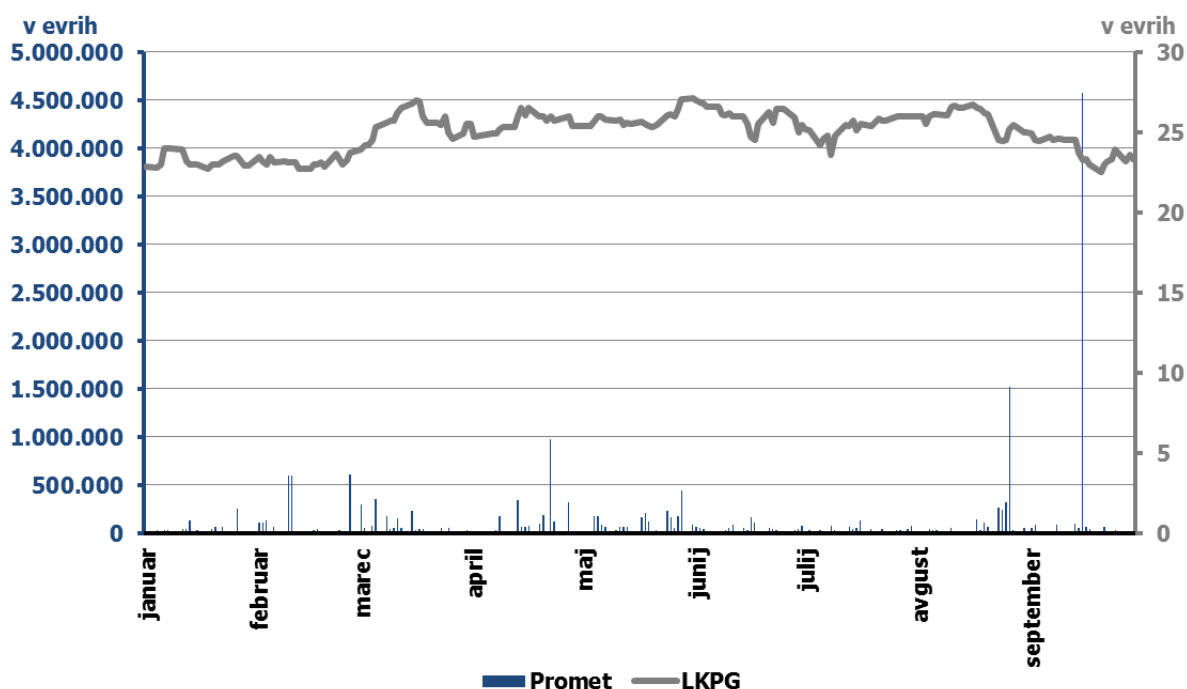
Povprečni enotni dnevni tečaj delnice Luke Koper, d. d., je v prvih devetih mesecih letošnjega leta znašal 24,94 evra, sicer pa se je njegova vrednost v tem obdobju gibala med 22,53 in 27,13 evra. Najvišja tržna cena, po kateri so bili sklenjeni posli, je znašala 27,48 evra, najnižja pa 22,50 evra. Tržna kapitalizacija delnic Luke Koper, d. d., je na dan 30. september 2015 znašala 326.200.000 evrov.

Z delnico je bilo sklenjenih 2.613 borznih poslov in poslov s svežnji. Skupni promet je v tem obdobju znašal 20.323.546 evrov. Ob tem je lastnika zamenjalo 821.099 delnic.

Tabela 5: Pomembnejši podatki o delnici LKPG v obdobju januar – september leta 2015 in 2014

	2015	2014
Število izdanih delnic na dan 30. september	14.000.000	14.000.000
Število navadnih kosovnih delnic	14.000.000	14.000.000
Zaključni tečaj na dan 30. september (v evrih)	23,30	26,23
Knjigovodska vrednost delnice na dan 30. september	19,84	18,64
Razmerje med tržno ceno in knjigovodsko vrednostjo delnice (P/B)	1,17	1,41
Povprečna tržna cena (v evrih) ³	24,75	18,98
Povprečna knjigovodska vrednost delnice (v evrih) ⁴	20,03	18,12
Razmerje med povprečno tržno ceno in povprečno knjigovodsko vrednostjo delnice	1,24	1,05
Čisti dobiček na delnico (EPS) (v evrih) ⁵	2,39	1,87
Razmerje med tržno ceno in dobičkom na delnico (P/E) ⁵	9,77	14,05
Tržna kapitalizacija na dan 30. september (v mio evrov)	326,2	367,2
Promet (vsi posli) v obdobju januar – september (v mio evrov)	20,3	13,9

Graf 10: Prikaz gibanja vrednosti zaključnega tečaja LKPG in dnevnega prometa v obdobju januar – september 2015



³ Povprečna tržna cena je izračunana kot razmerje med skupno vrednostjo prometa obdobja ob navadnih (borznih) poslih in količino trgovanih delnic LKPG ob navadnih (borznih) poslih.

⁴ Povprečna knjigovodska vrednost delnice je izračunana na podlagi povprečnih mesečnih stanj razmerja med kapitalom in številom navadnih delnic.

⁵ Kazalniki so izračunani na osnovi anualiziranih podatkov.

Lastništvo delnic članov nadzornega sveta in članov uprave

Na dan 30. september 2015 so imeli delnice Luke Koper, d. d., v lasti naslednji člani nadzornega sveta:

mag. Nebojša Topič, član nadzornega sveta	9
---	---

Na dan 30. september 2015 so imeli delnice Luke Koper, d. d., v lasti naslednji člani uprave Luke Koper, d. d.:

Dragomir Matić, predsednik uprave	1.238
-----------------------------------	-------

Lastne delnice, odobreni kapital, pogojno povečanje kapitala

Na dan 30. september 2015 družba ni imela lastnih delnic. Veljavni Statut družbe ne predvideva kategorije odobrenega kapitala, do katere bi lahko uprava družbe povečala osnovni kapital. Družba v obdobju januar – september 2015 ni imela podlage za pogojno povečanje osnovnega kapitala.

Dividendna politika

Dividendna politika družbe Luka Koper, d. d., uravnoteženo združuje težnjo po dividendnih donosih lastnikov in težnjo po uporabi čistega poslovnega izida za financiranje investicijskih načrtov.

Upoštevajoč rezultate poslovanja v letu 2014 ter dividendno politiko je skupščinski predlog uporabe bilančnega dobička, ki je 31. decembra 2014 znašal 14.598.947,31 evra, naslednji:

- del bilančnega dobička v znesku 8.540.000,00 evra se uporabi za izplačilo dividend v bruto vrednosti 0,61 evra na navadno delnico,
- preostanek bilančnega dobička v znesku 6.058.947,00 evra se razporedi med druge rezerve iz dobička.

Na 26. skupščini delničarjev Luke Koper, d. d., dne 21. avgusta 2015, je bil sprejet nasprotni predlog delitve bilančnega dobička delničarja Republika Slovenija in SDH, d. d., in sicer:

- del bilančnega dobička v znesku 13.160.000,00 evra se uporabi za izplačilo dividend v bruto vrednosti 0,94 evra na navadno delnico,
- preostanek bilančnega dobička v znesku 1.438.947,31 evra ostane nerazporejen.

Načrtujemo, da bo družba tudi v prihodnjih letih za dividende namenila do ene tretjine ustvarjenega čistega poslovnega izida obdobja, ob upoštevanju investicijskih načrtov v pristaniško infrastrukturo in opremo.

NALOŽBE V NEFINANČNA SREDSTVA

Skupina Luka Koper je v prvih devetih mesecih leta 2015 za naložbe v nefinančna sredstva namenila 16,6 milijona evrov, kar je 30 odstotkov manj kot v prvih devetih mesecih leta 2014 ter 53 odstotkov manj od načrta. Nekatero od naložb, ki so bile načrtovane v prvih devetih mesecih leta 2015, bodo izvedene v zadnjem četrtletju leta 2015. Pomembnejši sta nabava novih dvigal, za katere so bili v mesecu oktobru 2015 plačani avansi, ter izvedba poglobljanja.

Družba Luka Koper, d. d., je za naložbe namenila 16,3 milijona evrov, kar predstavlja 98 odstotkov naložb Skupine.

V obdobju januar – september 2015 sta bili izvedeni dve večji naložbi in sicer:

- pričeli smo z gradnjo treh novih rezervoarjev za potrebe terminala tekočih tovorov,
- pričeli smo s sanacijo transportnih skladiščnih površin za potrebe skladiščenja kontejnerjev.

Poleg tega je bilo izvedenih več manjših naložb:

- za potrebe kontejnerskega terminala: nabava terminalskih vlačilcev, viličarja za prazne kontejnerje in kontejnerskega manipulatorja, pričeli smo z urejanjem garaže na novi lokaciji, začeli smo z urejanjem skladiščne površine za kontejnerje, začeli smo z izgradnjo zaledne skladiščne površine 7. C veza na pomolu I,
- za potrebe terminala za avtomobile: asfaltiranje parkirnih površin, začeli smo s prekritjem kasete na čelu pomola II za potrebe parkiranja vozil,
- za potrebe pristaniške infrastrukture: pričeli smo z gradnjo tira 21, zaključena je bila I. faza poglobljanja vplovnega kanala znotraj akvatorija, nadaljuje se izvajanje II. faze,
- za potrebe terminala generalnih tovorov: nabava novih viličarjev.

Spremljanje in obvladovanje vplivov na okolje ostajata pomemben del rednih delovnih aktivnosti pristanišča. Za ohranjanje sožitja z okoljem smo tudi v letu 2015 skladno s strateškimi usmeritvami del sredstev namenil za ekologijo:

- s ciljem zmanjšanja porabe goriva smo nadgradili elektroniko na enajstih vlačilcih Terberg na kontejnerskem terminalu,
- pred korozijo, ki je posledica prhanja in preprečitve prašenja na premogovnem terminalu, smo zaščitili tračne transporterje in presipno postajo.

RAZISKAVE IN RAZVOJ

V obdobju januar – september 2015 smo na področju razvojno – raziskovalnih dejavnosti nadaljevali z aktivnostmi vezanimi na potrebe razvoja pristanišča, glede na trende panoge in dolgoročne načrte. Ključne aktivnosti so se osredotočale na analize za pripravo nove strategije do leta 2030. V juniju 2015 je bil na vladi Republike Slovenije potrjen dokument sprememb in dopolnitev programa razvoja pristanišča 2011 - 2015. V mesecu avgustu so bila tako potrjena ključna strateška gradiva družbe Luka Koper, d. d. Posvečali smo se tudi nadgradnji informacijskih rešitev. Glede na ambiciozne načrte razvoja pristanišča že do leta 2020, smo veliko poudarka namenili tudi hitrejšemu izvajanju prioriternih infrastrukturnih projektov ter vključevanju tovrstnih aktivnosti v prijave sofinanciranja. V septembru 2015 smo pripravili tudi nov predlog strokovnih podlag Programa razvoja pristanišča za obdobje 2016 – 2020, ki vključuje predpostavke iz novih strateških dokumentov. Aktivni smo bili tudi pri poudarjanju pomena 2. tira za nadaljnji optimalni razvoj koprskega pristanišča.

Z vidika evropskih projektov smo nadaljevali projekte evropskega teritorialnega sodelovanja, ki se nanašajo predvsem na načrtovanje in razvoj nacionalne in vseevropske prometne infrastrukture, logističnih konceptov, varstva okolja, varnosti, varovanja morja, nevarnih tovorov in informacijskih posodobitev. V leto 2015 smo vstopili z devetimi evropskimi projekti, kjer sodelujemo direktno kot projektni partner ter dvema projektoma, kjer smo izbrani v vlogi zunanjega izvajalca. V drugem četrletju so se zaključili trije projekti teritorialnega sodelovanja programa Mediteran: GREENBERTH, INTE-TRANSIT, iFreightMED. V programu TEN–T smo nadaljevali z delom na projektih:

- NAPADRAG, ki je usmerjen v povečanje dostopnosti pristanišča in predvideva sofinanciranje poglobljanja I. bazena,
- projekt NAPAPROG, ki se nanaša na izdelavo projektne dokumentacije za podaljšanje pomola I do pridobitve gradbenega dovoljenja za južni del,
- projekt B2MOS, ki se posveča izboljšavam informacijskega sistema in komunikaciji s poslovnimi in institucionalnimi partnerji,
- NAPA STUDIES, ki se nanaša predvsem na izdelavo projektnih dokumentacij za bodočo izvedbo prioriternih pristaniških naložb do 2020,
- POSEIDON MED, ki se nanaša na krovno analiziranje potreb in možnosti po oskrbi severnojadranskih pristanišč z alternativnimi energenti.

V sklopu projektov strukturnih skladov se je v tretjem četrletju zaključilo usposabljanje kadrov pri projektu Kompetenčni center za razvoj kadrov v logistiki, v katerem so različni profili zaposlenih pridobili nova znanja.

Na programu Horizon 2020 smo pridobili nov projekt vezan na možnosti učinkovitejših rešitev za upravljanje kontejnerskih terminalov RCMS (Re-thinking container management system), ki se je pričel v maju 2015.

Na prvi razpis programa TEN-T, ki se v novi finančni perspektivi 2014 – 2020 izvaja v sklopu mehanizma CEF, smo se konec februarja 2015 prijavi s štirimi projekti. Konec junija 2015 smo prejeli informacijo, da so bili trije odobreni, in sicer:

- NAPA4CORE, ki predvideva sofinanciranje naložb v javno pristaniško infrastrukturo na lokaciji pomola I in prispeva k krepitvi jedrnega omrežja TEN-T,
- Fresh Food Corridors, ki se nanaša na vzpostavitev pilotnih železniških rešitev za podporo transporta hitropokvarljivega prekomorskega tovora iz tretjih držav,
- GAINN4MOS, ki se nanaša na vzpostavitev pilotnih rešitev in študij za vzpostavitev oskrbe pristanišča z alternativnimi viri energije skladno z regulativami EU.

V tretjem četrletju so potekala pogajanja z agencijo INEA, za podpis Sporazuma o dodelitvi sredstev. Skupno je bilo družbi Luka Koper, d. d., za tri projekte odobrenih 6,7 milijona evrov.

Potekale so tudi priprave prijav na prvi razpis programa teritorialnega sodelovanja Srednja Evropa. Glede na to, da sta bili prijavi dveh projektov uspešni, smo se v tretjem četrletju posvečali 2. fazi prijav z rokom oddaje novembra 2015. V tretjem četrletju smo se posvečali tudi prijavi treh projektov na razpis programa Mediteran, z rokom oddaje novembra 2015.

Nadaljevali smo tudi s sodelovanjem z lokalnimi institucijami za umestitev razvojnih projektov pristanišča v Regionalni razvojni program 2014 – 2020. Predvsem pomembno bi bilo pridobiti sofinanciranje za projekt Potniškega terminala.

Aktivni smo bili tudi pri združenju severnojadranskih pristanišč NAPA, znotraj katerega smo v januarju 2015 predali predsedovanje pristaniški upravi Trst, od julija 2015 dalje pa združenju predseduje pristaniška uprava Benetke. Pristanišča NAPA so se skupaj predstavila v maju 2015 na sejmu Transport Logistics v Münchnu.

Udeležili smo se tudi pomembnejših dogodkov združenja evropskih terminalistov FEPORT in združenja evropskih pristanišč ESPO ter preko njih spremljali načrtovane spremembe evropske pristaniške regulative ter druge institucionalne regulatorne iniciative.

TRAJNOSTNI RAZVOJ

NARAVNO OKOLJE

S ciljem postati »zeleno pristanišče«, v družbi Luka Koper, d. d., upoštevamo okoljske vidike svojega delovanja in kontinuirano spremljamo različne vplive. Informacije o vseh pomembnih okoljskih vidikih in rezultatih delovanja sproti objavljamo na www.luka-kp.si in www.zivetispristaniscem.si, v časopisu Luški glasnik in sredstvih javnega obveščanja.

V mesecu maju 2015 smo ponovno uspešno opravili zunanjo presojo glede na vpeljane sisteme kakovosti za okolje (ISO 14001 in EMAS) in varstvo pri delu (OHSAS 18001).

Kakovost zraka

S ciljem zmanjševanja prašenja intenzivno in stalno izvajamo postopek nanašanja papirniškega mulja po deponiji premoga in železove rude. Za te namene smo v prvih devetih mesecih leta 2015 porabili že 1.980 ton papirniškega mulja.

Kontrolne meritve celokupnega prahu mesečno izvajamo na desetih merilnih mestih v pristanišču. V Sloveniji ni zakonskih omejitev za količine prašnih usedlin. Izmerjene vrednosti na vseh merilnih mestih v obdobju januar – september 2015 so znotraj zastavljenega luškega cilja (250 mg/m²dan), saj povprečje meritev znaša 163 mg/m²dan in je za 14 odstotkov višje kot v istem obdobju kot lani. Povišane vrednosti se v zadnjih mesecih pojavljajo na enem merilnem mestu. Vzroke še ugotavljamo.

Zakonsko predpisane meritve delcev prahu (PM₁₀), ki jih izvaja pooblaščen organizacija, kontinuirano spremljamo na treh lokacijah znotraj pristanišča. V obdobju januar - september letošnjega leta meritve izkazujejo vrednosti, ki so pod zakonsko določeno vrednostjo 40 µg/m³. Rezultate dveh merilnih naprav, ki to omogočata, vsako uro avtomatsko prikazujemo na spletni strani pristanišča www.zivetispristaniscem.si. Zabeležene povprečne vrednosti so v prvih devetih mesecih leta 2015 podobne kot v primerljivem obdobju leta 2014.

Primerjava povprečnih meritev PM₁₀ v obdobju januar - september leta 2015 in 2014

	1 – 9 2015	1 – 9 2014	Indeks 2015/2014
Ankaran – Rožnik	21 µg/m ³	23 µg/m ³	91
Bertoki	22 µg/m ³	23 µg/m ³	96
Koper – Potniški terminal	22 µg/m ³	19 µg/m ³	116

Gospodarjenje z odpadki

V pristanišču nastajajo raznovrstni odpadki. Z vidika naše skrbi za okolje redno skrbimo za ločeno zbiranje odpadkov, recikliranje in predelovanje odpadkov. Ločevanje odpadkov poteka na vseh terminalih, pri uporabnikih ekonomske cone in na ladjah. Ločeno zbrane frakcije odpadkov predamo pooblaščenim prevzemnikom, predelava organskih odpadkov v kompost pa poteka v kompostarni. Pri predelavi odpadkov sodelujemo tudi s podjetji izven naše družbe.

V prvih devetih mesecih letošnjega leta smo primerjalno preteklemu letu zbrali 690 ton več vseh odpadkov. Od vseh zbranih odpadkov se je količina mešanih odpadkov povečala za 50 ton. Še vedno pa presegamo zastavljen cilj, ki znaša 84 odstotkov ločeno zbranih pristaniških odpadkov. Količina odpadkov se je v letošnjem letu povečala zaradi razreza železniških vagonov.

V letošnjem letu smo dodatno poskrbeli še za odvoz 34 ton dotrajanih železniških pragov, 12 ton azbestne kritine in 910 ton železniških vagonov.

Delež ločeno zbranih odpadkov v obdobju januar - september leta 2015 in 2014

	1 – 9 2015	1 – 9 2014	Indeks 2015/2014
delež ločeno zbranih odpadkov	91 %	90 %	101

Vpliv hrupa na okolje

Na treh mejnih točkah pristanišča s pomočjo treh merilnikov kontinuirano spremljamo raven hrupa, rezultati pa so objavljeni na portalu www.zivetispristaniscem.si. V devetih mesecih letošnjega leta smo opravili tudi 3 dodatne meritve hrupa na posameznih lokacijah.

Primerjava povprečnih meritev hrupa v nočnem času (v dB) v obdobju januar - september leta 2015 in 2014

1 – 9 2015			1 – 9 2014			Mejne vrednosti
V meja pristanišča (Bertoki)	S meja pristanišča (Ankaran)	J meja pristanišča (Koper)	V meja pristanišča (Bertoki)	S meja pristanišča (Ankaran)	J meja pristanišča (Koper)	
$L_N = 49$	$L_N = 50$	$L_N = 60$	$L_N = 50$	$L_N = 53$	$L_N = 59$	$L_N = 63$

Primerjalno preteklemu letu se je na dveh merilnih točkah (Bertoki in Ankaran) nekoliko znižala nočna raven hrupa, v smeri Kopra pa rahlo zvišala, vendar to pripisujemo zgolj normalnemu procesu nihanja ravni hrupa, kot posledica intenzivnosti pretovora.

Poraba energentov in vode

Specifična poraba energentov in vode na pretovorjeno tono celotnega pretovora v obdobju januar - september leta 2015 in 2014

	1 – 9 2015	1 – 9 2014	Indeks 2015/2014
Poraba električne energije (kWh/t)	1,09	1,15	95
Poraba pogonskega goriva (l/t)	0,24	0,26	92
Poraba pitne vode (l/t)	6,95	6,39	109

Karakteristična poraba energentov

V tretjem četrtletju leta 2015 smo zaključili s programsko nadgradnjo energetske informacijskega nadzornega sistema – ENIS. V naslednjih letih bomo sistem razširili na vse terminale v Luki Koper, d. d. V okviru EU projekta Costa II East proučujemo možnost uporabo alternativnih virov energije v skladu z direktivo 2014/94/EU Evropskega parlamenta in Sveta z dne 22. oktobra 2014 o vzpostavitvi infrastrukture za alternativna goriva. Pričeli smo z EU projektom Gainn4mos, v okviru katerega bomo preučili možnosti uporabe utekočinjenega zemeljskega plina za bodoče potrebe pristanišča. Do konca letošnjega leta nameravamo zaključiti energetske pregled Evropskega energetskega terminala in Terminala za tekoče tovore.

V prvih devetih mesecih leta 2015 je poraba električne energije za 9,3 odstotka oziroma za 1.475.196 kWh nižja od zadane letne ciljne premice porabe električne energije za leto 2015, kar je v okviru pričakovanj, da vsako leto zmanjšamo karakteristično porabo električne energije za 1 odstotek glede na izhodiščno ciljno premico iz leta 2013. Za naslednje triletno obdobje bomo postavili nove ciljne premice, ki bodo upoštevale tehnološke spremembe na posameznih terminalih.

V obdobju januar – september 2015 je poraba pogonskega goriva za 2,6 odstotka oziroma za 84.294 l nižja glede na postavljeno ciljno premico porabe goriv za leto 2015, kar je v okviru pričakovanj, da vsako leto zmanjšamo porabo pogonskega goriva za 1 odstotek glede na izhodiščno ciljno premico iz leta 2013.

Poraba vode je v obdobju januar – september 2015 višja za 20,1 odstotka oziroma za 20.192 m³ glede na ciljno premico za leto 2015. Vzrok povečane karakteristične porabe je v povečanem puščanju dotrajanih delov vodovodnega omrežja.

Poraba vode ni direktno odvisna od pretovora in je v določeni meri posledica vodnih izgub, zato je ta kazalnik težje obvladljiv. Za zmanjšanje vodnih izgub konstantno izvajamo popravila puščanj. V letu 2016 načrtujemo povečano investicijsko vzdrževanje vodovodnega omrežja.

Kakovost odpadnih voda

V devetih mesecih letošnjega leta je pooblaščenec izvedel meritve kvalitete odpadne vode ob pretovoru starega železa ter na živinskem terminalu, kjer so bili rezultati znotraj zakonodajnih vrednosti.

Vplivi osvetljevanja

Po predpisih za varno delo moramo v pristanišču pri izvajanju delovnih procesov zagotavljati zadostno osvetljenost. Zaradi osvetljevanja skladiščnih površin, delovišč, transportnih poti in tirov pa ponoči prihaja do svetlobnega onesnaževanja okolja.

Zato na podlagi izvedene Študije za celovito in fazno uskladitev obstoječe zunanje pristaniške razsvetljave, svetila po fazah usklajujemo in menjujemo, tako da svetlobni tok ne sveti navzgor. Zakonsko določen rok 100-odstotne uskladitve je konec decembra leta 2016. Cilj do konca leta 2015 je 95 odstotna ureditve razsvetljave. Do konca leta bomo uskladili razsvetljavo na deponiji premoga in železove rude, ki predstavlja nekoliko večji projekt posodobitve in s tem bomo tudi zastavljen cilj dosegli.

Varovanje morja

Na podlagi določil Koncesijske pogodbe za opravljanje pristaniških dejavnosti, vodenje, razvoj in redno vzdrževanje pristaniške infrastrukture na območju kopskega tovornega pristanišča v Luki Koper, d. d., redno skrbimo za preprečevanje in odpravo posledic onesnaženja morja. Za izvajanje tovrstne dejavnosti v našem podjetju razpolagamo s posebno opremo in plovili ter ustrezno usposobljenim kadrom. V prvih devetih mesecih leta 2015 smo zabeležili šestnajst izrednih dogodkov. V treh primerih je šlo za onesnaženje z olji, v osmih primerih za premogov prah, v enem primeru za onesnaženje z ostanki barve in peska, v enem primeru za onesnaženje z večjo količino mulja, v treh pa za večjo količino naplavin lesa, odpadkov in umazanije. V vseh primerih smo ukrepali skladno s Shemo aktiviranja sil in sredstev v primeru manjše nesreče ter posledice onesnaženj odpravili. Povzročitelji onesnaženj, ki nam jih je uspelo izslediti, so nam stroške čiščenja povrnili.

Primerjava števila izrednih dogodkov v obdobju januar - september leta 2015 in 2014:

	1 – 9 2015	1 – 9 2014	Indeks 2015/2014
Število izrednih dogodkov	16	20	80

Sodobna merilna postaja za spremljanje kvalitete morja, ki je nameščena pred vhomom v III. bazen Luke Koper, d. d., pa rezultate meritev objavlja on-line. Le ti so prikazani na spletni strani <http://www.zivetispristaniscem.si/>.

V letošnjem letu smo izvedli analize kvalitete morske vode v vseh treh bazenih. Rezultati analize morske vode ustrezajo predpisanim zahtevam.

Gradbena dela

V prvih devetih mesecih letošnjega leta smo zaključili posodobitev luškega fekalnega sistema ter izvedli nekaj rednih vzdrževalnih del na cestiščih. Na vzhodnem delu pristanišča pa smo na novo uredili depo za kontejnerje. V teku je gradnja dodatnih treh rezervoarjev na II. pomolu.

Posegi v prostor

Izdelujemo presoje o vplivih na okolje glede dodatnega možnega odlaganja morskega sedimenta v zaledju pristanišča, glede možnega dodatnega podaljšanja I pomola za kontejnerski terminal ter za premestitev priveza na konec II pomola, kjer bi se izvajal pretovor tekočih tovorov.

Morski sedimenti

V prvih devetih mesecih letošnjega leta nismo poglobljali, vendar to načrtujemo do konca letošnjega leta.

UPRAVLJANJE S KADRI

Trend povečevanja števila zaposlenih v Skupini Luka Koper se je nadaljeval tudi v tretjem četrtletju leta 2015, predvsem kot posledica zaposlovanja v družbi Luka Koper, d. d., ter v manjši meri v družbi Adria Terminali, d. o. o.

Tako se je število zaposlenih v Skupini Luka Koper na zadnji dan meseca septembra 2015 glede na stanje 30. september 2014 povečalo za 3 odstotke oziroma za 27 zaposlenih.

Tabela 6: Število zaposlenih po družbah v Skupini Luka Koper

Družba	30.9.2015	30.9.2014	31.12.2014	Indeks 30.9.2015/ 30.9.2014	Indeks 30.9.2015/ 31.12.2014
Luka Koper, d. d.	845	817	824	103	103
Luka Koper INPO, d. o. o.	157	161	157	98	100
Luka Koper Pristan, d. o. o.	4	4	4	100	100
Adria Terminali, d. o. o.	23	20	21	115	110
TOC, d. o. o.	3	3	3	100	100
SKUPAJ*	1.032	1.005	1.009	103	102

* primerjava zaposlenih vključuje samo tiste družbe, ki imajo zaposlene in so na dan 30. september 2015 tvorile Skupino Luka Koper.

V letu 2015 se je nadaljeval proces notranje reorganizacije v družbi Luka Koper, d. d., s ciljem optimizacije poslovnih procesov.

Zaposlovanje v Luki Koper, d. d., oziroma v Skupini Luka Koper je bilo manj intenzivno kot v enakem obdobju preteklega leta. Nove zaposlitve so bile v družbi Luka Koper, d. d., realizirane predvsem na delovnih mestih voznikov luške mehanizacije, vodij oziroma koordinatorjev osnovnega procesa pretovora in skladiščenja, na strokovnih delovnih mestih v podpornih procesih in delovnih mestih izvajalskih kadrov na Področju pristaniške varnosti. V invalidskem podjetju Luka Koper INPO, d. o. o., pa je bila izvedena zaposlitev štirih oseb s statusom delovnega invalida.

Stopnja fluktuacije zaposlenih ostaja nizka. Najpogostejši razlogi odhodov so bile starostne upokojitve in sporazumni odhodi, v enem primeru pa gre za odstop s funkcije in smrt delavca.

Tabela 7: Primerjava med zaposlovanjem, odhodi in stopnjo fluktuacije v obdobju januar - september 2015 in 2014

	Število novih zaposlitev		Število odhodov		Stopnja fluktuacije (v %) *	
	1 – 9 2015	1 – 9 2014	1 – 9 2015	1 – 9 2014	1 – 9 2015	1 – 9 2014
Luka Koper, d. d.	35	43	14	10	1,6	1,2
Skupina Luka Koper	43	47	22	24	2,1	2,3

* stopnja fluktuacije = število odhodov / (začetno stanje zaposlenih+nove zaposlitve) x 100

Varnost in zdravje pri delu na območju koprskega pristanišča

V obdobju januar – september 2015 smo zabeležili 17 poškodb pri delu med zaposlenimi v podjetju Luka Koper, d. d. Med vsemi poškodbami sta bili dve evidentirani kot težji poškodbi pri delu. V primerjavi z enakim obdobjem preteklega leta se je število poškodb pri delu povečalo za osem. Vsako poškodbo preučimo, težjim poškodbam namenimo večjo pozornost. Če se opazi ponavljajočo poškodbo na delovnem mestu ali ponavljajočo materialno škodo v Luki Koper, d. d., sprejmemo vse potrebne ukrepe, da bi preprečili ponavljanje poškodb ali škod.

Izpeljali smo dodatna usposabljanja delavcev ter interno izobraževanje pooblaščenecv iz področja varstva pri delu z naslovom »Ukrepi za zmanjševanje nezgod pri delu«.

Mesečno se izvajajo sestanki pooblaščenecv varstva pri delu, kjer se obravnavajo aktualne teme na področju varnosti in zdravja pri delu v Luki Koper, d. d.

Izpeljali smo tudi naslednje aktivnosti in ukrepe s ciljem izboljšanja zdravstvenega stanja zaposlenih ter zmanjševanja števila poškodb pri delu:

- posodobili smo brošure za pomoč vsem osebam, ki se gibajo na območju Luke Koper, d. d.,
- namestili smo nove opozorilne table in zamenjali dotrajane table ter opozorilne znake,
- uredili smo prevoz poškodovancev z lažjo poškodbo do strokovne medicinske pomoči,
- opremili smo omarice z dodatnimi podatki za pomoč osebam, ki nudijo prvo pomoč,
- mesečno izdajamo v luškem glasniku članke glede mišično - skeletnih obolenj ter objavljamo vaje, kako preprečit ter izboljšat zdravstveno stanje zaposlenih.

Skupaj z univerzo na primorskem smo začeli projekt Celosten pristop k skrbi za zdravje delavca, kjer podrobno analiziramo vpliv triizmenskega delovnega časa na zaposlene.

Sprejeli smo določene ukrepe za zmanjševanje uporabe mobilnih telefonov in multimedijskih naprav med delovnimi procesi, med vožnjo in med upravljanjem strojev. Trenutno samo opozarjamo kršitelje o omejitvi uporabe omenjenih naprav ter o nevarnosti njihovega početja.

Izobraževanje in razvoj kadrov

Skoraj 55 odstotkov izobrazbene strukture družbe Luka Koper, d. d., predstavljajo zaposleni s IV. in V. ravni izobrazbe, ki predstavljajo izvajalski kader osnovnega poslovnega procesa pretovora in skladiščenja, to so upravljalci dvigal, vozniki luške mehanizacije, vozniki železniških vozil ter delovodje. Drugo največjo skupino, to je 28 odstotkov izobrazbene strukture pa sestavljajo strokovni kadri osnovnih in podpornih procesov ter vodje poslovnih in delovnih procesov.

Obseg izobraževanja je v prvih devetih mesecih leta 2015 nekoliko manjši od preteklega leta, vendar ocenjujemo, da bomo do konca leta dosegli cilj 16 ur na zaposlenega. Na ravni Skupine Luka Koper je bilo realiziranih povprečno 10,8 ur izobraževanja na zaposlenega, na ravni Luke Koper, d. d., pa 12,2 ur. Pri tem sta družbi Luka Koper, d. d., in Adria Terminali, d. o. o., izkoristili možnost črpanja nepovratnih sredstev za izobraževanje tipičnih profilov kadrov iz EU projekta Kompetenčni center za razvoj kadrov v logistiki. V Skupini Luka Koper je bilo 66 odstotkov izobraževanj organiziranih interno, v okviru družbe Luka Koper, d. d., pa ta odstotek znaša 68.

Luka Koper, d. d., je v letu 2015 imela 3 kadrovske štipendiste. Študij ob delu pa je v okviru Skupine Luka Koper bil preko pogodbe o izobraževanju financiran 27-im zaposlenim, kar predstavlja 2,6 odstotka vseh zaposlenih.

Zaposlenim v Skupini Luka Koper so omogočene različne oblike kariernega razvoja. V prvih devetih mesecih leta 2015 je bilo v Skupini Luka Koper 174 internih razporeditev, kar predstavlja 17 odstotkov zaposlenih. 169 zaposlenih v Skupini Luka Koper je napredovalo v okviru delovnega mesta oziroma je bilo uvrščenih v višjo stopnjo usposobljenosti in fleksibilnosti, od tega 133 v Luki Koper, d. d. Delež celotne interne mobilnosti zaposlenih v Skupini Luka Koper je glede na nizko fluktuacijo, notranjo reorganizacijo in kontinuiran proces izobraževanja visok oziroma se povečuje. V prvih devetih mesecih je vsak tretji zaposleni bil deležen ene od oblik razvoja.

V družbi Luka Koper, d. d., in družbi Luka Koper INPO, d. o. o., je bilo realizirano merjenje organizacijske klime, zadovoljstva in zavzetosti zaposlenih. Kljub temu, da so rezultati nad slovenskim povprečjem, so bile sprejete aktivnosti za izboljšanje. V delniški družbi je bilo 99 odstotkov zaposlenih vključenih v letni razgovor z neposrednim vodjem. Obstoječi letni razgovori so bili nadgrajeni z informacijsko podporo in ocenjevanjem kompetenc. V družbi Luka Koper INPO, d. o. o., letni razgovori še potekajo.

V Skupini Luka Koper smo podelili tudi priznanja najboljšim zaposlenim za preteklo leto.

Luka Koper, d. d., sodeluje v več projektih za pridobitev finančnih spodbud Javnega sklada za razvoj kadrov in štipendije, to so Kompetenčni center za razvoj kadrov v logistiki, sofinanciranje kadrovske štipendije, Mentorstvo za mlade, Iz faksa takoj praksa.

DRUŽBENO OKOLJE

Luka Koper, d. d., se je z leti razvila v eno pomembnejših evropskih luk, ne le na področju pretovora, ampak tudi pri skrbi za trajnostni razvoj. Okoljska odgovornost in sodelovanje z lokalnimi skupnostmi sta med prioriteta poslovnih politik družbe. Tudi v strateških načrtih družbe je ena izmed petih strateških usmeritev ta, da bo Luka Koper, d. d., institucionalni deležnik trajnostnega razvoja. Pristanišče, s katerim družba upravlja in ga razvija, je ukleščeno med naselja in pristaniška dejavnost neposredno vpliva na življenje ljudi. Zato družba vlaga znatna sredstva v projekte in dejavnosti, ki prispevajo k dvigu kakovosti življenja v lokalnem in širšem okolju. S svojimi deležniki pa komunicira spoštljivo, ažurno in transparentno.

Luka Koper, d. d., je pokrovitelj številnih športnih ekip in profesionalnih športnikov. Podpira izobraževalne in kulturne dejavnosti, prireditve, pomaga socialno ogroženim in je podpornica številnih humanitarnih akcij. V prvih devetih mesecih letošnjega leta je tem projektom namenila 784 tisoč evrov sponzorskih in donatorskih sredstev. Del teh sredstev je razdelila neposredno, del pa na osnovi razpisa, ki ga je v januarju 2015 objavila na spletni strani www.zivetispristaniscem.si.

Luka Koper, d. d., odprto komunicira s svojim okoljem. Zainteresirano javnost obvešča o svojih aktivnostih na korporativni spletni strani www.luka-kp.si, spletni strani www.zivetispristaniscem.si, na facebook in linkedin profilu ter preko medijev. Pristaniški skupnosti in drugim, za pristanišče pomembnim institucijam je od letošnjega leta namenjena tudi prilagojena verzija internega časopisa Luški glasnik, ki izhaja mesečno.

Koprsko pristanišče je eno izmed bolj odprtih za obiskovalce. Vsako leto ga v okviru organiziranih skupin obišče več kot 20.000 obiskovalcev. Enkrat na leto pa pristanišče odpre svoja vrata na stežaj. Na Pristaniški dan si je letos v mesecu maju luko ogledalo rekordnih 2.800 obiskovalcev.

Pristanišče leži na območju dveh občin, ki načeloma podpirata razvojne načrte pristanišča, seveda v soglasju z interesi in potrebami lokalne skupnosti. To je bila tudi tema srečanja vodstva Luke Koper, d. d., z županoma obeh občin. Sogovorniki so se strinjali, da je pozitiven pristop vseh strani k reševanju razvojnih izzivov koprskega pristanišča v interesu tako občin kot družbe.

RAČUNOVODSKO POROČILO

KONSOLIDIRANI RAČUNOVODSKI IZKAZI SKUPINE LUKA KOPER

Tabela 8: Izkaz poslovnega izida Skupine Luka Koper

(v evrih)	1-9 2015	1-9 2014
Čisti prihodki od prodaje	135.196.253	119.419.613
Usredstveni lastni proizvodi in storitve	7.847	5.849
Drugi prihodki	3.626.815	3.009.025
Stroški materiala	-10.855.609	-10.036.108
Stroški storitev	-33.589.714	-29.863.127
Stroški dela	-34.793.124	-30.838.131
Amortizacija	-20.577.750	-20.449.985
Drugi poslovni odhodki	-7.133.858	-4.930.055
Poslovni izid iz poslovanja	31.880.860	26.317.081
Finančni prihodki	1.423.055	1.178.152
Finančni odhodki	-2.552.759	-3.031.312
Poslovni izid iz financiranja	-1.129.704	-1.853.160
Rezultati pridruženih družb	925.635	675.725
Poslovni izid pred obdavčitvijo	31.676.791	25.139.646
Davek iz dobička	-4.696.543	-3.186.099
Odloženi davki	-8.778	-135.170
Čisti poslovni izid obračunskega obdobja	26.971.470	21.818.377
Čisti poslovni izid obračunskega obdobja lastnikov obvladujoče družbe	26.957.827	21.809.356
Čisti poslovni izid obračunskega obdobja lastnikov neobvladujočih deležev	13.643	9.021
Čisti dobiček na delnico - osnovni in popravljani	1,93	1,56

Tabela 9: Izkaz drugega vseobsegajočega donosa Skupine Luka Koper

(v evrih)	1-9 2015	1-9 2014
Čisti poslovni izid obračunskega obdobja	26.971.470	21.818.377
Spremembe presežka iz prevrednotenja finančnih sredstev, razpoložljivih za prodajo	-947.222	2.989.161
Odloženi davek na prevrednotenje finančnih sredstev razpoložljivih za prodajo	161.028	-508.157
Sprememba poštene vrednosti finančnih instrumentov za varovanje pred tveganjem	332.401	-946.907
Odloženi davek na spremembo vrednosti finančnih instrumentov za varovanje pred tveganjem	-1.509	160.974
Skupaj drugi vseobsegajoči donos, ki bo v prihodnje pripoznan v izkazu poslovnega izida	-455.302	1.695.071
Drugi vseobsegajoči donos	-455.302	1.695.071
Celotni vseobsegajoči donos obračunskega obdobja	26.516.168	23.513.448
Celotni vseobsegajoči donos obračunskega obdobja lastnikov obvladujoče družbe	26.502.525	23.504.427
Celotni vseobsegajoči donos obračunskega obdobja lastnikov neobvladujočih deležev	13.643	9.021

Tabela 10: Izkaz finančnega položaja Skupine Luka Koper

(v evrih)	30.9.2015	31.12.2014
SREDSTVA		
Nepremičnine, naprave in oprema	328.181.501	332.361.327
Naložbene nepremičnine	18.795.774	18.168.835
Neopredmetena sredstva in nekratkoročne aktivne časovne razmejitve	4.858.982	5.068.037
Delnice in deleži v pridruženih družbah	11.297.235	10.846.601
Druge nekratkoročne finančne naložbe	36.903.793	38.064.548
Dana posojila	501.113	598.314
Druge nekratkoročne poslovne terjatve	37.931	5.681
Odložene terjatve za davek	9.289.926	9.298.704
Nekratkoročna sredstva	409.866.255	414.412.047
Sredstva (skupine za odtujitev) za prodajo	381.812	1.783.637
Zaloge	637.661	463.957
Dana posojila	299.489	4.175.082
Poslovne in druge terjatve	29.626.779	25.788.483
Terjatve za davek od dohodka	2.038.852	21.554
Denar in denarni ustrezniki	31.244.060	5.940.791
Kratkoročna sredstva	64.228.653	38.173.504
SKUPAJ SREDSTVA	474.094.908	452.585.551
KAPITAL IN OBVEZNOSTI		
Osnovni kapital	58.420.965	58.420.965
Kapitalske rezerve	89.562.703	89.562.703
Rezerve iz dobička	94.322.556	94.322.556
Rezerve, nastale zaradi vrednotenja po pošteni vrednosti	9.073.451	9.528.753
Preneseni čisti poslovni izid	21.165.098	18.456.704
Čisti poslovni izid poslovnega leta	26.957.827	15.868.393
Kapital lastnikov obvladujoče družbe	299.502.600	286.160.074
Neobvladujoči deleži	177.139	163.496
Kapital	299.679.739	286.323.570
Odloženi prihodki	10.841.111	10.423.291
Rezervacije	2.508.202	4.819.804
Posojila	102.009.878	110.321.422
Druge finančne obveznosti	1.123.251	1.455.653
Nekratkoročne poslovne obveznosti	164.362	149.512
Odložene obveznosti za davek	1.989.384	2.148.904
Nekratkoročne obveznosti	118.636.188	129.318.586
Posojila	11.422.675	15.927.780
Druge finančne obveznosti	13.525.897	441.701
Obveznosti za davek od dohodka	4.696.543	2.371.563
Poslovne in druge obveznosti	26.133.866	18.202.351
Kratkoročne obveznosti	55.778.981	36.943.395
SKUPAJ KAPITAL IN OBVEZNOSTI	474.094.908	452.585.551

Tabela 11: Izkaz denarnih tokov Skupine Luka Koper

(v evrih)	1-9 2015	1-9 2014
Denarni tokovi pri poslovanju		
Čisti poslovni izid obračunskega obdobja	26.971.470	21.818.377
Prilagoditve za:		
Amortizacija	20.577.750	20.449.985
Odpisi vrednosti in izgube pri prodaji nepremičnin, naprav, opreme in naložbenih nepremičnin	662.184	76.412
Dobiček pri prodaji nepremičnin, naprav in opreme, neopredmetenih sredstev in naložbenih nepremičnin	-86.235	-55.285
Popravek vrednosti terjatev	-131.256	3.552
Odprava rezervacij	-1.501.667	-
Finančni prihodki	-1.423.055	-1.178.152
Finančni odhodki	2.552.759	3.031.312
Pripoznan rezultat pridruženih družb po kapitalski metodi	-925.635	-675.725
Davek iz dobička in prihodki (odhodki) iz naslova odloženih davkov	4.705.321	3.321.269
Dobiček iz poslovanja pred spremembo čistih kratkoročnih sredstev in davki	51.401.636	46.791.745
Spremembe čistih kratkoročnih sredstev in rezervacij		
Sprememba poslovnih terjatev	-3.748.830	-1.911.589
Sprememba zalog	-173.704	-279.580
Sprememba poslovnih obveznosti	8.201.152	7.849.364
Sprememba rezervacij in razmejenih prihodkov	-2.592.332	3.838.153
Davek od dobička	-2.017.298	-3.186.099
Denarni tok iz poslovanja	51.070.624	53.101.994
Denarni tokovi pri naložbenju		
Prejete obresti	252.108	244.501
Prejete dividende	1.121.407	933.651
Prejemki od prodaje nepremičnin, naprav in opreme in neopredmetenih sredstev	657.299	59.976
Prejemki od prodaje, zmanjšanja finančnih naložb in danih posojil	7.990.525	815.367
Izdatki za nakup nepremičnin, naprav in opreme, neopredmetenih sredstev	-16.641.116	-23.779.871
Izdatki za nakup finančnih naložb in povečanje danih posojil	-4.000.885	-15.042
Denarni tok iz naložbenja	-10.620.662	-21.741.418
Denarni tokovi pri financiranju		
Plačane obresti	-2.328.964	-2.968.735
Prejemki pri prejetih kratkoročnih posojilih	-	280.000
Izdatki za vračilo nekratkoročnih posojil	-2.666.667	-15.228.938
Izdatki za vračilo kratkoročnih posojil	-10.151.062	-200.000
Sprememba kapitala	-	-107.021
Izplačane dividende	-	-2.240.000
Denarni tok iz financiranja	-15.146.693	-20.464.694
Začetno stanje denarnih sredstev in njihovih ustreznikov	5.940.791	3.153.730
Denarni izid v obdobju	25.303.269	10.895.882
Končno stanje denarnih sredstev in njihovih ustreznikov	31.244.060	14.049.612

Tabela 12: Izkaz gibanja kapitala Skupine Luka Koper v letu 2015

(v evrih)	Osnovni kapital	Kapitalske rezerve	Zakonske rezerve	Druge rezerve iz dobička	Skupaj rezerve iz dobička	Preneseni čisti poslovni izid	Čisti poslovni izid leta	Rezerve, nastale zaradi vrednotenja po pošteni vrednosti	Skupaj kapital lastnikov obvladujočih deležev	Kapital neobvladujočih deležev	Skupaj kapital
Stanje na dan 31. decembra 2014	58.420.965	89.562.703	18.765.115	75.557.441	94.322.556	18.456.704	15.868.394	9.528.753	286.160.075	163.496	286.323.571
Stanje na dan 1. januarja 2015	58.420.965	89.562.703	18.765.115	75.557.441	94.322.556	18.456.704	15.868.394	9.528.753	286.160.075	163.496	286.323.571
Spremembe lastniškega kapitala - transakcije z lastniki											
Izplačilo dividend	-	-	-	-	-	-13.160.000	-	-	-13.160.000	-	-13.160.000
	-	-	-	-	-	-13.160.000	-	-	-13.160.000	-	-13.160.000
Celotni vseobsegajoči donos obračunskega obdobja											
Vnos čistega poslovnega izida poročevalskega obdobja	-	-	-	-	-	-	26.957.827	-	26.957.827	13.643	26.971.470
Spremembe presežka iz prevrednotenja finančnih naložb, zmanjšane za davek	-	-	-	-	-	-	-	-786.194	-786.194	-	-786.194
Spremembe poštene vrednosti finančnih inštrumentov za varovanje pred tveganjem, zmanjšane za davek	-	-	-	-	-	-	-	330.892	330.892	-	330.892
	-	-	-	-	-	-	26.957.827	-455.302	26.502.525	13.643	26.516.168
Premiki v kapitalu											
Razporeditev preostalega dela čistega dobička primerjalnega poročevalskega obdobja na druge sestavine kapitala	-	-	-	-	-	15.868.394	-15.868.394	-	-	-	-
	-	-	-	-	-	15.868.394	-15.868.394	-	-	-	-
Stanje na dan 30. septembra 2015	58.420.965	89.562.703	18.765.115	75.557.441	94.322.556	21.165.098	26.957.827	9.073.451	299.502.600	177.139	299.679.739

Tabela 13: Izkaz gibanja kapitala Skupine Luka Koper v letu 2014

(v evrih)	Osnovni	Kapitalske	Zakonske	Druge	Skupaj	Preneseni	Čisti	Rezerve,	Skupaj kapital lastnikov obvladujočih deležev	Kapital	Skupaj kapital
	kapital	rezerve	rezerve	rezerve iz dobička	rezerve iz dobička	čisti poslovni izid	poslovni izid leta	nastale zaradi vrednotenja po poštenu vrednosti		neobvla- dujočih deležev	
Stanje na dan 31. decembra 2013	58.420.965	89.562.703	18.765.115	62.333.234	81.098.349	15.325.515	15.868.394	9.225.036	269.500.962	137.234	269.638.196
Stanje na dan 1. januarja 2014	58.420.965	89.562.703	18.765.115	62.333.234	81.098.349	15.325.515	5.434.335	9.225.036	259.066.903	137.234	259.204.137
Spremembe lastniškega kapitala - transakcije z lastniki											
Izplačilo dividend	-	-	-	-	-	-2.240.000	-	-	-2.240.000	-	-2.240.000
Izplačilo nagrad upravi in nadzornemu svetu	-	-	-	-	-	-107.021	-	-	-107.021	-	-107.021
Druge spremembe lastniškega kapitala	-	-	-	-	-	-	-	-	-	-	-
	-	-	-	-	-	-2.347.021	-	-	-2.347.021	-	-2.347.021
Celotni vseobsegajoči donos obračunskega obdobja											
Vnos čistega poslovnega izida poročevalskega obdobja	-	-	-	-	-	-	21.809.356	-	21.809.356	9.021	21.818.377
Sprememba presežka iz prevrednotenja finančnih naložb, zmanjšane za davek	-	-	-	-	-	-	-	2.481.004	2.481.004	-	2.481.004
Sprememba poštene vrednosti finančnih instrumentov za varovanje pred tveganjem, zmanjšane za davek	-	-	-	-	-	-	-	-785.933	-785.933	-	-785.933
	-	-	-	-	-	-	21.809.356	1.695.071	23.504.427	9.021	23.513.448
Premiki v kapitalu											
Razporeditev dela čistega dobička za oblikovanje dodatnih rezerv po sklepu skupščine	-	-	-	-	-	5.434.335	-5.434.335	-	-	-	-
	-	-	-	-	-	5.434.335	-5.434.335	-	-	-	-
Stanje na dan 30. septembra 2014	58.420.965	89.562.703	18.765.115	62.333.234	81.098.349	18.412.829	21.809.356	10.920.107	280.224.309	146.255	280.370.564

POJASNILA K RAČUNOVODSKIM IZKAZOM SKUPINE LUKA KOPER

Medletni računovodski izkazi Skupine Luka Koper, pripravljene za obdobje januar – september 2015 oziroma na dan 30. septembra 2015, vključujejo izkaze obvladujoče družbe Luka Koper, d. d., izkaze odvisnih družb ter pripadajoče medletne poslovne izide pridruženih družb.

Izjava o skladnosti

Medletno poročilo o poslovanju je pripravljeno v skladu z Mednarodnim računovodskim standardom 34 – Medletno poročanje. Računovodski izkazi Skupine so sestavljeni v skladu z Mednarodnimi standardi računovodskega poročanja (MSRP), ki jih je sprejel Svet za mednarodne računovodske standarde (IASB) in Evropska unija ter v skladu z Zakonom o gospodarskih družbah.

Podlaga za sestavitev računovodskih izkazov

Računovodski izkazi so sestavljeni v evrih brez centov. Skupinski računovodski izkazi dajejo najširšemu krogu uporabnikov koristne informacije o uspešnosti poslovanja Skupine Luka Koper v obdobju januar – september 2015, v primerjavi s primerljivimi podatki za preteklo leto ter o finančnem položaju Skupine na dan 30. september 2015 v primerjavi s koncem leta 2014.

Računovodski izkazi Skupine za poročevalsko obdobje niso revidirani, pri izdelavi pa so bile upoštevane enake računovodske usmeritve ter enaka načela pripoznavanja in vrednotenja kot za leto 2014.

Dodatna pojasnila izkaza poslovnega izida

Čisti prihodki od prodaje

(v evrih)	1-9 2015	1-9 2014
Čisti prihodki od prodaje na domačem trgu	41.742.219	37.209.122
- storitev	40.819.565	36.303.527
- blaga in materiala	1.089	14.857
- najemnin	921.565	890.738
Čisti prihodki od prodaje na tujih trgih	93.454.034	82.210.491
- storitev	93.387.014	82.088.782
- blaga in materiala	-	-
- najemnin	67.020	121.709
Skupaj	135.196.253	119.419.613

Drugi prihodki

(v evrih)	1-9 2015	1-9 2014
Drugi poslovni prihodki	3.253.414	2.334.303
Odprava rezervacij	1.501.667	750.219
Subvencije, dotacije in podobni prihodki	1.456.772	1.528.799
Prevrednotovalni poslovni prihodki	294.975	55.285
Prevrednotovalni poslovni prihodki	86.235	55.285
Izterjane odpisane terjatve in odpisane obveznosti	208.740	-
Drugi prihodki	373.401	674.722
Prejete odškodnine in kazni	327.994	374.071
Subvencije in drugih prihodki, ki niso povezani s poslovnimi učinki	34.102	99.338
Ostali prihodki	11.305	201.313
Skupaj drugi prihodki	3.626.815	3.009.025

Odprava rezervacij v znesku 1.501.667 evrov se v večji meri nanaša na sodno poravnavo, na podlagi katere je obvladujoča družba plačala znesek 262.000 evrov, in s tem pravnomočno zaključila pravdni postopek zoper Luko Koper, d. d., ki je trajal od leta 2012.

Stroški materiala

(v evrih)	1-9 2015	1-9 2014
Stroški materiala	1.131	814
Stroški pomožnega materiala	2.240.391	1.798.994
Stroški nadomestnih delov	3.373.654	2.679.661
Stroški energije	4.824.698	5.186.038
Stroški pisarniškega materiala	107.175	105.473
Ostali materialni stroški	308.560	265.128
Skupaj	10.855.609	10.036.108

Stroški storitev

(v evrih)	1-9 2015	1-9 2014
Stroški storitev pri opravljanju dejavnosti	15.820.801	15.167.816
Stroški transportnih storitev	170.766	211.014
Stroški storitev vzdrževanja	4.121.446	3.165.670
Stroški najemnin	695.249	474.382
Povračila stroškov zaposlenim v zvezi z delom	275.221	244.894
Stroški plačilnega prometa, bančnih storitev in zavarovanj	525.511	388.941
Stroški intelektualnih in osebnih storitev	550.122	726.818
Stroški sejmov, reklam in reprezentance	888.330	836.706
Stroški storitev fizičnih oseb, ki ne opravljajo dejavnosti	205.090	273.892
Stroški drugih storitev	10.337.178	8.372.994
Skupaj	33.589.714	29.863.127

Med stroški drugih storitev največji znesek predstavljajo stroški koncesije, ki znašajo 5.001.687 evrov ter stroški informacijske podpore, ki znašajo 2.285.813 evrov. Stroški komunalnih storitev znašajo 603.553 evrov.

Stroški dela

(v evrih)	1-9 2015	1-9 2014
Plače zaposlenecv	23.068.176	20.055.331
Nadomestila plač zaposlenecv	3.648.721	3.385.102
Stroški dodatnega pokojninskega zavarovanja	1.094.801	992.688
Delodajalčevi prispevki od prejemkov zaposlenecv	4.410.814	3.870.984
Regres za letni dopust, povračila in drugi stroški	2.570.612	2.534.026
Skupaj	34.793.124	30.838.131

Amortizacija

(v evrih)	1-9 2015	1-9 2014
Amortizacija zgradb	9.343.097	8.993.154
Amortizacija opreme in nadomestnih delov	10.599.188	10.927.374
Amortizacija drobnega inventarja	19.796	18.949
Amortizacija naložbenih nepremičnin	143.762	47.945
Amortizacija neopredmetenih dolgoročnih sredstev	471.907	462.563
Skupaj	20.577.750	20.449.985

Drugi poslovni odhodki

(v evrih)	1-9 2015	1-9 2014
Prevrednotovalni poslovni odhodki obratnih sredstev	77.484	3.552
Prevrednotovalni poslovni odhodki pri nepremičninah, napravah in opremi ter naložbenih nepremičninah	662.184	76.412
Rezervacije	-	307.523
Dajatve, ki niso odvisne od stroškov dela in drugih vrst stroškov	4.653.007	4.027.536
Donacije	106.161	116.795
Izdatki za varstvo okolja	41.712	42.314
Nagrade dijakom in študentom z dajatvami	14.554	6.949
Štipendije dijakom in študentom	6.060	-
Drugi stroški in odhodki	1.572.696	348.974
Skupaj	7.133.858	4.930.055

Največji znesek med drugimi stroški in odhodki predstavlja izdatek za dve sodni poravnavi v skupni višini 1.165.000 evrov. Med dajatvami, ki niso odvisne od stroškov dela in drugih vrst stroškov največjo vrednost predstavlja nadomestilo za uporabo stavbnega zemljišča, in sicer 4.556.414 evrov.

Finančni prihodki in odhodki

(v evrih)	1-9 2015	1-9 2014
Finančni prihodki iz deležev		
Finančni prihodki iz deležev v drugih družbah	1.161.407	933.651
Finančni prihodki iz danih posojil		
Finančni prihodki iz posojil danih drugim	60.192	94.229
Finančni prihodki iz poslovnih terjatev		
Finančni prihodki iz poslovnih terjatev do družb v skupini	-	-
Finančni prihodki iz poslovnih terjatev do drugih	201.456	150.272
Skupaj finančni prihodki	1.423.055	1.178.152
Finančni odhodki iz finančnih naložb	-	-62.577
Finančni odhodki iz finančnih obveznosti		
Finančni odhodki iz posojil prejetih od pridruženih družb	-5.905	-6.600
Finančni odhodki iz posojil prejetih od bank	-2.303.062	-2.945.842
Finančni odhodki iz poslovnih obveznosti		
Finančni odhodki iz obveznosti do dobaviteljev	-194.892	-2.421
Finančni odhodki iz drugih poslovnih obveznosti	-48.900	-13.872
Skupaj finančni odhodki	-2.552.759	-3.031.312
Neto finančni izid	-1.129.704	-1.853.160

Čisti poslovni izid obračunskega obdobja

Čisti poslovni izid Skupine za obdobje januar – september 2015 je znašal 26.971.470 evrov (leto prej 21.818.377 evrov). Od tega obvladujočemu lastniku pripada 26.957.827 evrov (leto prej 21.809.356 evrov), neobvladujočim lastnikom pa 13.643 evrov (leto prej 9.021 evrov). Neobvladujoči delež pripada solastniku družbe TOC, d. o. o.

(v evrih)	30.9.2015	30.9.2014
Čisti poslovni izid večinskega lastnika obračunskega obdobja	26.957.827	21.809.356
Število vseh delnic	14.000.000	14.000.000
Število navadnih delnic	14.000.000	14.000.000
Osnovni in prilagojeni čisti dobiček na delnico	1,93	1,56

Pri izračunu osnovnega čistega dobička na delnico je bil v števcu upoštevan čisti poslovni dobiček, v imenovalcu pa povprečno število vseh delnic.

Popravljeni čisti dobiček na delnico je enak osnovnemu čistemu dobičku na delnico, saj je delniški kapital Skupine po pretvorbi prednostnih v navadne delnice sestavljen izključno iz navadnih delnic.

Nepremičnine, naprave in oprema

(v evrih)	30.9.2015	31.12.2014
Nepremičnine, naprave in oprema		
Zemljišča	10.445.956	10.018.102
Zgradbe	229.539.097	226.216.314
Naprave in oprema	59.243.407	64.622.590
Nepremičnine, naprave in oprema, ki se pridobivajo ter dani predujmi	28.953.041	31.504.321
Skupaj	328.181.501	332.361.327

Nepremičnine, naprave in oprema niso zastavljene. V poročevalskem obdobju ni prišlo do dodatne obremenitve premoženja Skupine.

V obdobju devetih mesecev leta 2015 je Skupina odsojila nekaj odrabljenih osnovnih sredstev po ceni, ki je presegala preostalo knjigovodsko vrednost.

V obdobju januar - september so bile pomembnejše investicije Skupine sledeče:

- začetek izgradnje treh novih rezervoarjev na terminalu tekočih tovorov;
- pričetek sanacije transportnih skladiščnih površin za potrebe skladiščenja kontejnerjev;
- 2. faza poglobljanje plovnega kanala in severnega dela bazena I.

Naložbene nepremičnine

(v evrih)	30.9.2015	31.12.2014
Naložbene nepremičnine		
Naložbene nepremičnine - zemljišča	14.991.483	14.670.199
Naložbene nepremičnine - zgradbe	3.804.291	3.498.636
Skupaj	18.795.774	18.168.835

Neopredmetena dolgoročna sredstva in nekratkoročne aktivne časovne razmejitev

(v evrih)	30.9.2015	31.12.2014
Neopredmetena sredstva		
Stroški razvijanja	283.371	312.596
Dolgoročne premoženjske pravice	4.575.611	4.755.441
Skupaj	4.858.982	5.068.037

Delnice in deleži v pridruženih družbah

(v evrih)	30.9.2015	31.12.2014
Stanje 1. 1.	10.846.601	11.435.706
Povečanja		
Pripisani dobički	925.634	615.895
Zmanjšanja		
Odplačila, prodaje	-	-980.000
Izplačilo dividend	-475.000	-225.000
Stanje konec obdobja	11.297.235	10.846.601

Druge nekratkoročne finančne naložbe

(v evrih)	30.9.2015	31.12.2014
Druge nekratkoročne finančne naložbe		
Druge naložbe, izmerjene po nabavni vrednosti	7.860.629	8.074.163
Druge naložbe, izmerjene po pošteni vrednosti prek kapitala	29.043.164	29.990.385
Skupaj	36.903.793	38.064.548

Znižanje vrednost naložb izmerjenih po pošteni vrednosti preko kapitala je bila posledica znižanja vrednosti delnic na borzi.

Dana posojila

(v evrih)	30.9.2015	31.12.2014
Dana posojila:		
Finančne naložbe v posesti do zapadlosti:		
Dolgoročna posojila dana, z odkupom obveznic od drugih	446.354	528.976
Posojila		
Dolgoročna posojila, dana drugim	54.759	69.338
Dolgoročno dana stanovanjska posojila zaposlenim	31.040	37.940
Dolgoročna posojila, dana drugim	23.719	31.398
Skupaj	501.113	598.314

Odložene terjatve in obveznosti za davek

(v evrih)	Terjatve		Obveznosti	
	30.9.2015	31.12.2014	30.9.2015	31.12.2014
Odložene terjatve in obveznosti za davek iz naslova:				
- naložb in finančnih instrumentov	8.491.164	8.491.164	1.989.384	2.148.904
- terjatev do kupcev	254.935	254.935	-	-
- rezervacij za odpravnine	100.249	105.000	-	-
- rezervacij za jubilejne nagrade	34.486	38.513	-	-
- dolgoročne pasivne časovne razmejitev za GJS	409.092	409.092	-	-
Skupaj	9.289.926	9.298.704	1.989.384	2.148.904

Sredstva (skupine za odtujitev) za prodajo

Sredstva za prodajo Skupine so na dan 30. september 2015 znašala 381.812 evrov (konec leta 2014 so znašala 1.783.637 evrov) in so bila za 1.401.825 evrov manjša, kot na dan 31. december 2014. Zmanjšala so se zaradi prenosa sredstev med zgradbe ter naprave in opremo.

Zaloge

Na dan 30. september 2015 so znašale zaloge materiala 637.661 evrov. Konec leta 2014 so znašale 463.957 evrov. Večji del teh zalog se nanaša na material za vzdrževanje in rezervne dele v višini 335.747 evrov ter na režijski in pomožni material v višini 242.269 evrov.

Dana posojila

(v evrih)	30.9.2015	31.12.2014
Dana posojila in depoziti:		
Kratkoročna posojila, dana drugim	3.119	2.302
Dani kratkoročni depoziti	296.370	4.172.780
Skupaj	299.489	4.175.082

Poslovne in druge terjatve

(v evrih)	30.9.2015	31.12.2014
Kratkoročne poslovne terjatve do kupcev	25.077.001	21.552.554
Kratkoročne terjatve iz naslova dividend	200.000	200.000
Dani kratkoročni predujmi in varščine	108.357	43.470
Kratkoročne terjatve, povezane s finančnimi prihodki	18.251	27.791
Terjatve do države	1.776.770	1.963.109
Druge kratkoročne terjatve	143.403	400.297
Poslovne terjatve	27.323.782	24.187.221
Kratkoročno odloženi stroški	1.824.241	230.498
Nezaračunani prihodki	478.756	1.370.764
Druge terjatve	2.302.997	1.601.262
Skupaj	29.626.779	25.788.483

Za zavarovanje enega bančnega posojila je imela Skupina na dan 30. september 2015 zastavljene bodoče terjatve do določene stranke v višini 5.900.000 evrov. Na dan 30. september 2015 so znašale terjatve do te stranke 151.504 evrov.

Skupina med nezaračunanimi prihodki vodi vnaprej obračunane prihodke iz naslova razvojnih projektov. V prvih devetih mesecih leta 2015 je skupina iz tega naslova prejela 810 tisoč evrov nepovratnih sredstev.

Denar in denarni ustrezniki

(v evrih)	30.9.2015	31.12.2014
Gotovina v blagajni	21.810	6.898
Denarna sredstva na računih	1.204.807	1.226.895
Kratkoročni depoziti	30.017.443	4.706.998
Skupaj	31.244.060	5.940.791

Večji del kratkoročnih depozitov razporejenih med denarnimi sredstvi na dan 30. september 2015 predstavljajo rezervirana sredstva za izplačilo dividend v višini 13.160.000 evra, ki so bile dne 20. oktobra 2015 izplačane sledečim delničarjem:

- Republika Slovenija 6.711.600,00 evra
- SDH, d. d. 1.464.385,58 evra
- KAD, d. d. 654.784,26 evra
- MOK 438.925,48 evra
- ostali delničarji 3.890.304,68 evra

ter plačil izvršenih v oktobru za nakup opreme za kontejnerski terminal v višini 9.137.505 evrov in ostalo opremo v višini 791.595 evrov.

Kapital

(v evrih)	30.9.2015	31.12.2014
Osnovni kapital	58.420.965	58.420.965
Kapitalske rezerve	89.562.703	89.562.703
Rezerve iz dobička	94.322.556	94.322.556
<i>Zakonske rezerve</i>	18.765.115	18.765.115
<i>Druge rezerve iz dobička</i>	75.557.441	75.557.441
Rezerve, nastale zaradi vrednotenja po pošteni vrednosti	9.073.451	9.528.753
Preneseni čisti poslovni izid	21.165.098	18.456.704
Čisti poslovni izid poslovnega leta	26.957.827	15.868.393
Kapital lastnikov obvladujoče družbe	299.502.600	286.160.074
Neobvladujoči deleži	177.139	163.496
Kapital	299.679.739	286.323.570

Rezervacije

(v evrih)	30.9.2015	31.12.2014
Rezervacije za odpravnine in jubilejne nagrade	1.604.877	1.708.151
Rezervacije za tožbe	475.224	2.675.441
Druge rezervacije	428.101	436.212
Skupaj	2.508.202	4.819.804

Zmanjšanje rezervacij za tožbe v znesku 2.200.217 evrov se je nanašalo na sodno poravnavo, na podlagi katere je obvladujoča družba plačala znesek 262.000 evrov, in s tem pravnomočno zaključila pravdni postopek zoper Luko Koper, d. d., ki je trajal od leta 2012 ter plačilo pravne obveze na podlagi sodne poravnave v višini 436.550 evrov za pravdni postopek iz leta 2014.

Odloženi prihodki

(v evrih)	30.9.2015	31.12.2014
Nekratkoročno razmejeni prihodki za redno vzdrževanje	9.685.962	9.151.489
Nekratkoročno razmejeni prihodki	1.155.149	1.271.802
Skupaj	10.841.111	10.423.291

Posojila

(v evrih)	30.9.2015	31.12.2014
Nekratkoročne finančne obveznosti do pridruženih družb	500.000	500.000
Nekratkoročna posojila, dobljena pri bankah v državi	51.150.785	56.897.142
Nekratkoročna posojila, dobljena pri bankah v tujini	50.359.093	52.924.280
Skupaj	102.009.878	110.321.422

Obvladujoča družba je 9. septembra 2015, skladno z Uredbo o pogojih in postopkih zadolževanja pravnih oseb, iz 87. člena o javnih financah, pričela s postopkom pridobitve pozitivnega mnenja k postopku dolgoročne zadolžitve pri družbi Luka Koper Inpo, d. o. o., za dolgoročno posojilo v višini 6 milijonov evrov.

Druge finančne obveznosti

Druge nekratkoročne finančne obveznosti se nanašajo na pošteno vrednost obrestne zamenjave obvladujoče družbe, ki so na dan 30. september 2015 znašale 1.123.251 evrov, konec leta 2014 pa 1.455.653 evrov.

Nekratkoročne poslovne obveznosti

Nekratkoročne poslovne obveznosti predstavljajo nekratkoročno dobljeni predujmi in varščine, ki so na dan 30. september znašali 164.362 evrov, konec leta 2014 pa so znašali 149.512 evrov.

Posojila

(v evrih)	30.9.2015	31.12.2014
Kratkoročna posojila, dobljena pri bankah v državi	6.848.905	11.927.780
Kratkoročna posojila, dobljena pri bankah v tujini	4.573.770	4.000.000
Skupaj	11.422.675	15.927.780

Druge finančne obveznosti

(v evrih)	30.9.2015	31.12.2014
Kratkoročne obveznosti v zvezi z razdelitvijo poslovnega izida	13.221.641	64.718
Druge kratkoročne finančne obveznosti	304.256	376.983
Skupaj	13.525.897	441.701

Kratkoročne obveznosti v zvezi z razdelitvijo poslovnega izida predstavljajo obveznost za izplačilo dividend za leto 2014, ki bo izvedeno oktobra. Druge kratkoročne finančne obveznosti so obveznosti za obresti ter obveznosti za plačilo obrestne zamenjave, ki je vzpostavljena v skladu s strategijo obvladovanja tveganja spremembe obrestnih mer obvladujoče družbe.

Poslovne in druge obveznosti

(v evrih)	30.9.2015	31.12.2014
Kratkoročne obveznosti do dobaviteljev	13.856.896	10.190.478
Kratkoročne obveznosti na podlagi predujmov	97.881	98.404
Kratkoročne obveznosti do zaposlencev	3.222.324	4.348.695
Kratkoročne obveznosti do države in drugih inštitucij	840.939	498.926
Kratkoročne poslovne obveznosti	18.018.040	15.136.503
Vnaprej vračunani stroški oziroma odhodki	8.053.478	2.911.575
Kratkoročno odloženi prihodki	14.822	30.264
Druge poslovne obveznosti	47.526	124.009
Druge poslovne obveznosti	8.115.826	3.065.848
Skupaj poslovne in druge obveznosti	26.133.866	18.202.351

Pogojna sredstva in obveznosti

(v evrih)	30.9.2015	31.12.2014
Prejeta poročstva	6.287.072	6.218.999
Prejete garancije	9.288.580	8.478.473
Pogojne terjatve iz naslova tožb	32.638.934	37.306.115
Druge pogojne terjatve	128.628	140.840
Skupaj pogojna sredstva	48.343.214	52.144.427
Dani akreditivi		-
Dane garancije	3.282.526	1.260.000
Dana poročstva	13.408.062	14.861.613
Pogojne obveznosti iz naslova tožb	3.012.100	17.960.410
Odobreno posojilo	36.000.000	36.000.000
Skupaj pogojne obveznosti	55.702.688	70.082.023

Finančni instrumenti in obvladovanje finančnih tveganj

Med finančna tveganja Skupine sodijo:

1. tveganje spremembe poštene vrednosti,
2. tveganje spremembe obrestne mere,
3. likvidnostno tveganje,
4. tveganje spremembe deviznega tečaja,
5. kreditno tveganje in
6. tveganje ustrezne kapitalske strukture.

1. Obvladovanje tveganja spremembe poštene vrednosti

Skupina ima 6,1 odstotka svojih sredstev (konec predhodnega leta 6,6 odstotka) naloženih v finančne naložbe, vrednotene po pošteni vrednosti. Od tega jih ima obvladujoča družba 98 odstotkov.

Tveganje poštene vrednosti se pri teh naložbah kaže v nihanju borznih tečajev, ki vpliva na vrednost teh sredstev in posledično na rezultat ob njihovi odsvojitvi. To vrsto tveganja je Skupina identificirala pri naložbah v tržne vrednostne papirje slovenskih podjetij. Vrednost nekratkoročnih finančnih naložb, razpoložljivih za prodajo in vrednotenih po pošteni vrednosti prek kapitala, je na dan 30. september 2015 znašala 29.043.164 evrov. Ta vrednost je sestavljena iz vrednosti delnic slovenskih podjetij in enot premoženja vzajemnih skladov.

Analiza občutljivosti finančnih naložb po pošteni vrednosti:

Tveganje spremembe poštene vrednosti vrednostnih papirjev na dan 30. september 2015

Sprememba indeksa v %	Vpliv na kapital
-10 %	-2.904.316
10 %	2.904.316

Tveganje spremembe poštene vrednosti vrednostnih papirjev na dan 31. december 2014

Sprememba indeksa v %	Vpliv na kapital
-10 %	-2.999.039
10 %	2.999.039

Hierarhija poštene vrednosti

(v evrih)	Vrednotenje po poštenu vrednosti			
	Knjigovodska vrednost na dan 30.9.2015	Neposredna vrednost na borznih trgih (1. raven)	Vrednost določena na podlagi primerljivih tržnih podatkov (2. raven)	Vrednosti ni mogoče pridobiti iz tržnih podatkov (3. raven)
Sredstva merjena po poštenu vrednosti				
Druge delnice in deleži	29.043.164	29.043.164	-	-
Sredstva merjena po nabavni vrednosti				
Dana posojila	800.602	-	-	800.602
Druge delnice in deleži	7.860.629	-	-	7.860.629
Poslovne terjatve	27.323.782	-	-	27.323.782
Obveznosti merjene po poštenu vrednosti				
Obrestna zaščita prejetih posojil	1.123.251	-	-	1.123.251
Obveznosti merjene po odplačni vrednosti				
Druge finančne obveznosti	365.897	-	-	365.897
Prejeta posojila	113.432.553	-	-	113.432.553
Poslovne obveznosti	18.018.040	-	-	18.018.040

(v evrih)	Vrednotenje po poštenu vrednosti			
	Knjigovodska vrednost na dan 31.12.2014	Neposredna vrednost na borznih trgih (1. raven)	Vrednost določena na podlagi primerljivih tržnih podatkov (2. raven)	Vrednosti ni mogoče pridobiti iz tržnih podatkov (3. raven)
Sredstva merjena po poštenu vrednosti				
Druge delnice in deleži	29.990.385	29.990.385	-	-
Sredstva merjena po nabavni vrednosti				
Dana posojila	4.773.396	-	-	4.773.396
Druge delnice in deleži	8.074.163	-	-	8.074.163
Poslovne terjatve	24.187.221	-	-	15.413.997
Obveznosti merjene po poštenu vrednosti				
Obrestna zaščita prejetih posojil	1.455.653	-	-	1.455.653
Obveznosti merjene po odplačni vrednosti				
Druge finančne obveznosti	441.701	-	-	441.701
Prejeta posojila	126.249.202	-	-	126.249.202
Poslovne obveznosti	15.136.503	-	-	15.136.503

2. Obvladovanje tveganja spremembe obrestnih mer

S tveganjem spremembe obrestnih mer se srečuje le obvladujoča družba, saj ima le ta finančne obveznosti, najete z variabilnimi obrestnimi merami.

V obdobju januar - september 2015 je Skupini uspelo zmanjšati finančne obveznosti za 10,3 odstotka glede na preteklo poslovno leto, tako da so na dan 30. september 2015 znašale 114.921.701 evrov.

V predhodnih letih je obvladujoča družba vzpostavila obrestno zaščito za dve večji dolgoročni posojili v skupnem znesku 63,6 milijonov evrov; tako je 99,6-odstotno izpostavljenost vseh posojil obrestnemu tveganju znižala na 43,6 odstotkov. Ostanek bančnih posojil, izpostavljenih variabilni obrestni meri, je konec obdobja znašal 49.537.704 evrov. Izvedena finančna instrumenta obrestne zamenjave se v poslovnih knjigah obravnavata po načelih obračunavanja varovanj pred tveganji (angl. hedge accounting). Na dan 30. september 2015 je poštena vrednost obeh izvedenih instrumentov obrestne zamenjave znašala -1.123.251 evrov in je bila pripoznana kot dolgoročna obveznost družbe.

Analiza občutljivosti bančnih posojil glede na spremembo variabilnih obrestnih mer:

(v evrih)	Bančna posojila po variabilni obrestni meri			
	30.9.2015	15%	50%	100%
1M EURIBOR	-	-	-	-
3M EURIBOR	29.537.704	-1.772	-5.908	-11.815
6M EURIBOR	20.000.000	870	2.900	5.800
Skupni učinek	49.537.704	-902	-3.008	-6.015

(v evrih)	Bančna posojila po variabilni obrestni meri			
	31.12.2014	15%	50%	100%
1M EURIBOR	-	-	-	-
3M EURIBOR	38.947.773	4.557	15.190	30.379
6M EURIBOR	22.000.000	5.643	18.810	37.620
Skupni učinek	60.947.773	10.200	34.000	67.999

Analiza občutljivosti bančnih posojil na spremembe variabilnih obrestnih mer je narejena ob predpostavki morebitne rasti obrestnih mer v višini 15 odstotkov, 50 odstotkov in 100 odstotkov.

3. Obvladovanje likvidnostnega tveganja

Likvidnostno tveganje predstavlja možnost, da Skupina ne bi mogla poravnati obveznosti ob zapadlosti. Skupina Luka Koper obvladuje likvidnostno tveganje z rednim načrtovanjem denarnih tokov za različne ročnosti. Preventivno deluje na področju preprečevanja zamud kupcev, predvsem z rednim spremljanjem in takojšnjim odzivom na zamude pri plačilih; dodaten ukrep predstavljajo obračuni zamudnih obresti, zasnovani na vodenju enotne politike do kupcev.

(v evrih)	Do 3 mesece	Od 3 do 12 mesecev	Od 1 do 5 let	Nad 5 let	Skupaj
30. september 2015					
Posojila in krediti*	5.081.203	6.341.472	67.307.066	34.379.391	113.109.132
Obračunane obresti z zapadlostjo v naslednjem koledarskem letu	34.694	-	-	-	34.694
Predvidene obresti od vseh posojil	788.774	1.172.396	5.480.817	1.496.328	8.938.315
Druge finančne obveznosti	365.897	-	1.188.959	-	1.554.856
Obveznosti do dobaviteljev	13.856.896	-	-	-	13.856.896
Druge poslovne obveznosti	4.161.144	-	-	-	4.161.144
31. december 2014					
Posojila in krediti*	2.299.008	13.620.835	60.600.054	49.927.876	126.447.773
Obračunane obresti z zapadlostjo v naslednjem koledarskem letu	54.319	-	-	-	54.319
Predvidene obresti od vseh posojil	305.956	2.129.522	6.265.526	2.794.807	11.495.812
Druge finančne obveznosti	441.701	-	1.455.653	-	1.897.354
Obveznosti do dobaviteljev	10.190.478	-	-	-	10.190.478
Druge poslovne obveznosti	4.946.025	-	-	-	4.946.025

*V postavki so zajeta tudi posojila od pridruženih družb

4. Obvladovanje valutnega tveganja

Izhodiščno tveganje spremembe valutnega tečaja izhaja iz terjatev do kupcev, nominiranih v ameriških dolarjih (USD). Povprečno mesečno stanje odprtih terjatev do kupcev Skupine je v devetih mesecih leta 2015 znašalo 208 tisoč ameriških dolarjev. Na zadnji dan septembra 2015 so znašale odprte terjatve, nominirane v ameriških dolarjih, 0,75 odstotka, konec leta 2014 pa 1,31 odstotka vseh odprtih terjatev do kupcev.

5. Obvladovanje kreditnega tveganja

Sredstva, izpostavljena kreditnemu tveganju:

(v evrih)	30.9.2015	31.12.2014
Nekratkoročno dana posojila	501.113	598.314
Nekratkoročne poslovne terjatve	37.931	5.681
Kratkoročni depoziti	296.370	4.172.780
Kratkoročno dana posojila	3.119	2.302
Kratkoročne terjatve do kupcev	25.077.001	21.552.554
Druge kratkoročne terjatve	2.246.781	2.634.667
Denar in denarni ustrezniki	31.244.060	5.940.791
Skupaj	59.406.375	34.907.089

Izpostavljenost Skupine kreditnemu tveganju je nizka, zaradi vzpostavljenih mehanizmov njegovega obvladovanja pa je nizka tudi verjetnost nastanka škode.

6. Obvladovanje tveganja ustrezne kapitalske strukture

(v evrih)	30.9.2015	31.12.2014
Skupaj obveznosti	161.255.169	166.261.981
Denar in denarni ustrezniki ter kratkoročni depoziti	-31.540.430	-10.113.571
Neto dolg	129.714.739	156.148.410
Kapital	312.662.600	286.160.074
Neto dolg / kapital	0,41	0,55

NEKONSOLIDIRANI RAČUNOVODSKI IZKAZI DRUŽBE LUKA KOPER, D. D.

Tabela 14: Izkaz poslovnega izida Luke Koper, d. d.

(v evrih)	1-9 2015	1-9 2014
Čisti prihodki od prodaje	127.584.999	112.488.165
Drugi prihodki	2.114.739	1.470.219
Stroški materiala	-10.182.062	-9.438.792
Stroški storitev	-32.861.030	-29.589.096
Stroški dela	-30.388.637	-26.740.039
Amortizacija	-19.744.956	-19.426.738
Drugi odhodki	-7.079.276	-4.965.758
Poslovni izid iz poslovanja	29.443.777	23.797.961
Finančni prihodki	2.443.007	1.888.117
Finančni odhodki	-2.475.178	-3.172.527
Poslovni izid iz financiranja	-32.171	-1.284.410
Poslovni izid pred obdavčitvijo	29.411.606	22.513.551
Davek iz dobička	-4.352.299	-2.782.052
Odloženi davki	-7.511	-131.927
Čisti poslovni izid obračunskega obdobja	25.051.796	19.599.572
Čisti dobiček na delnico - osnovni in popravljeni	1,79	1,40

Tabela 15: Izkaz drugega vseobsegajočega donosa Luke Koper, d. d.

(v evrih)	1-9 2015	1-9 2014
Čisti poslovni izid obračunskega obdobja	25.051.796	19.599.572
Spremembe presežka iz prevrednotenja finančnih sredstev, razpoložljivih za prodajo	-585.788	2.989.161
Odloženi davek na prevrednotenje finančnih sredstev razpoložljivih za prodajo	99.584	-508.157
Sprememba poštene vrednosti finančnih instrumentov za varovanje pred tveganjem	332.401	-946.907
Odloženi davek na spremembo vrednosti finančnih instrumentov za varovanje pred tveganjem	-1.508	160.974
Skupaj drugi vseobsegajoči donos, ki bo v prihodnje pripoznan v izkazu poslovnega izida	-155.311	1.695.071
Drugi vseobsegajoči donos	-155.311	1.695.071
Celotni vseobsegajoči donos obračunskega obdobja	24.896.485	21.294.643

Tabela 16: Izkaz finančnega položaja Luke Koper, d. d.

(v evrih)	30.9.2015	31.12.2014
SREDSTVA		
Nepremičnine, naprave in oprema	310.963.894	314.042.915
Naložbene nepremičnine	30.600.270	30.240.281
Neopredmetena sredstva in nekratkoročne aktivne časovne razmejitev	4.441.083	4.612.609
Delnice in deleži v družbah v skupini	4.533.063	4.533.063
Delnice in deleži v pridruženih družbah	6.737.709	6.737.709
Druge nekratkoročne finančne naložbe	34.051.043	34.850.365
Dana posojila	501.113	598.314
Nekratkoročne poslovne terjatve	37.931	5.681
Odložene terjatve za davek	9.612.009	9.619.520
Nekratkoročna sredstva	401.478.115	405.240.457
Sredstva (skupine za odtujitev) za prodajo	-	1.781.382
Zaloge	637.661	463.957
Dana posojila	164.938	1.299.157
Poslovne in druge terjatve	27.180.829	24.489.213
Terjatve za davek od dohodka	1.778.672	-
Denar in denarni ustrezniki	24.543.273	3.984.291
Kratkoročna sredstva	54.305.373	32.018.000
SKUPAJ SREDSTVA	455.783.488	437.258.457
KAPITAL IN OBVEZNOSTI		
Osnovni kapital	58.420.965	58.420.965
Kapitalske rezerve	89.562.703	89.562.703
Rezerve iz dobička	94.322.557	94.322.557
Rezerve, nastale zaradi vrednotenja po pošteni vrednosti	9.030.790	9.186.101
Preneseni čisti poslovni izid	1.438.947	1.374.740
Čisti poslovni izid poslovnega leta	25.051.796	13.224.207
Kapital	277.827.758	266.091.273
Odloženi prihodki	8.188.695	7.375.114
Rezervacije	1.904.507	4.193.090
Posojila	112.040.458	120.378.001
Druge finančne obveznosti	1.123.251	1.455.653
Nekratkoročne poslovne obveznosti	85.925	81.281
Odložene obveznosti za davek	1.973.055	2.071.131
Nekratkoročne obveznosti	125.315.891	135.554.270
Posojila	11.422.675	15.927.780
Druge finančne obveznosti	13.525.689	441.329
Obveznosti za davek od dohodka	4.352.299	2.371.563
Poslovne in druge obveznosti	23.339.176	16.872.242
Kratkoročne obveznosti	52.639.839	35.612.914
SKUPAJ KAPITAL IN OBVEZNOSTI	455.783.488	437.258.457

Tabela 17: Izkaz denarnih tokov Luke Koper, d. d.

(v evrih)	1-9 2015	1-9 2014
Denarni tokovi pri poslovanju		
Čisti poslovni izid obračunskega obdobja	25.051.796	19.599.572
Prilagoditve za:		
Amortizacija	19.744.956	19.426.738
Odpisi vrednosti in izgube pri prodaji nepremičnin, naprav, opreme in naložbenih nepremičnin	659.869	76.412
Dobiček pri prodaji nepremičnin, naprav in opreme, neopredmetenih sredstev in naložbenih nepremičnin	-42.847	-
Popravek vrednosti terjatev	-147.857	-51.185
Odprava rezervacij	-1.501.667	-
Finančni prihodki	-2.443.007	-1.888.117
Finančni odhodki	2.475.178	3.172.527
Davek iz dobička in prihodki (odhodki) iz naslova odloženih davkov	4.359.810	2.913.980
Dobiček iz poslovanja pred spremembo čistih kratkoročnih sredstev in davki	48.156.231	43.249.927
Spremembe čistih kratkoročnih sredstev in rezervacij		
Sprememba poslovnih terjatev	-2.581.166	-842.246
Sprememba zalog	-173.704	-279.580
Sprememba poslovnih obveznosti	6.239.527	9.086.069
Sprememba rezervacij in razmejenih prihodkov	-2.173.552	1.574.418
Davek od dobička	-1.778.672	-2.782.052
Denarni tok iz poslovanja	47.688.664	50.006.536
Denarni tokovi pri naložbenju		
Prejete obresti	240.304	227.818
Prejete dividende	2.202.703	1.660.299
Prejemki od prodaje nepremičnin, naprav in opreme in neopredmetenih sredstev	573.712	55.876
Prejemki od prodaje, zmanjšanja finančnih naložb in danih posojil	5.521.810	324.236
Izdatki za nakup nepremičnin, naprav in opreme, neopredmetenih sredstev	-16.263.750	-22.789.394
Izdatki za nakup finančnih naložb in povečanje danih posojil	-4.065.885	-42.000
Denarni tok iz naložbenja	-11.791.106	-20.563.165
Denarni tokovi pri financiranju		
Plačane obresti	-2.495.011	-3.109.950
Prejemki pri prejetih kratkoročnih posojilih	-	2.280.000
Izdatki za vračilo nekratkoročnih posojil	-2.692.667	-15.307.938
Izdatki za vračilo kratkoročnih posojil	-10.150.898	-252.691
Sprememba kapitala	-	-107.021
Izplačane dividende	-	-2.240.000
Denarni tok iz financiranja	-15.338.576	-18.737.600
Začetno stanje denarnih sredstev in njihovih ustreznikov	3.984.291	895.323
Denarni izid v obdobju	20.558.982	10.705.771
Končno stanje denarnih sredstev in njihovih ustreznikov	24.543.273	11.601.094

Tabela 18: Izkaz gibanja kapitala Luke Koper, d. d., v letu 2015

(v evrih)	Osnovni kapital	Kapitalske rezerve	Zakonske rezerve	Druge rezerve iz dobička	Skupaj rezerve iz dobička	Preneseni čisti poslovni izid	Čisti poslovni izid leta	Rezerve, nastale zaradi vrednotenja po pošteni vrednosti	Skupaj kapital
Stanje na dan 31. decembra 2014	58.420.965	89.562.703	18.765.115	75.557.442	94.322.557	1.374.740	13.224.207	9.186.101	266.091.273
Stanje na dan 1. januarja 2015	58.420.965	89.562.703	18.765.115	75.557.442	94.322.557	1.374.740	13.224.207	9.186.101	266.091.273
Spremembe lastniškega kapitala - transakcije z lastniki									
Izplačilo dividend	-	-	-	-	-	-13.160.000	-	-	-13.160.000
	-	-	-	-	-	-13.160.000	-	-	-13.160.000
Celotni vseobsegajoči donos obračunskega obdobja									
Vnos čistega poslovnega izida poročevalskega obdobja	-	-	-	-	-	-	25.051.796	-	25.051.796
Sprememba presežka iz prevrednotenja finančnih naložb, zmanjšane za davek	-	-	-	-	-	-	-	-486.204	-486.204
Sprememba poštene vrednosti finančnih instrumentov za varovanje pred tveganjem, zmanjšane za davek	-	-	-	-	-	-	-	330.893	330.893
Nerealizirani aktuarski dobički ali izgube, zmanjšane za davek	-	-	-	-	-	-	-	-	-
	-	-	-	-	-	-	25.051.796	-155.311	24.896.485
Premiki v kapitalu									
Razporeditev preostalega dela čistega dobička primerjalnega poročevalskega obdobja na druge sestavine kapitala	-	-	-	-	-	13.224.207	-13.224.207	-	-
	-	-	-	-	-	13.224.207	-13.224.207	-	-
Stanje na dan 30. september 2015	58.420.965	89.562.703	18.765.115	75.557.442	94.322.557	1.438.947	25.051.796	9.030.790	277.827.758

Tabela 19: Izkaz gibanja kapitala Luke Koper, d. d., v letu 2014

(v evrih)	Osnovni kapital	Kapitalske rezerve	Zakonske rezerve	Druge rezerve iz dobička	Skupaj rezerve iz dobička	Preneseni čisti poslovni izid	Čisti poslovni izid leta	Rezerve, nastale zaradi vrednotenja po pošteni vrednosti	Skupaj kapital
Stanje na dan 31. decembra 2013	58.420.965	89.562.703	18.765.115	62.333.234	81.098.349	1.415.638	2.306.123	9.216.938	242.020.716
Stanje na dan 1. januarja 2014	58.420.965	89.562.703	18.765.115	62.333.234	81.098.349	1.415.638	2.306.123	9.216.938	242.020.716
Spremembe lastniškega kapitala - transakcije z lastniki									
Izplačilo dividend	-	-	-	-	-	-2.240.000	-	-	-2.240.000
Druge spremembe lastniškega kapitala	-	-	-	-	-	-107.021	-	-	-107.021
	-	-	-	-	-	-2.347.021	-	-	-2.347.021
Celotni vseobsegajoči donos obračunskega obdobja									
Vnos čistega poslovnega izida poročevalskega obdobja	-	-	-	-	-	-	19.599.572	-	19.599.572
Sprememba presežka iz prevrednotenja finančnih naložb, zmanjšane za davek	-	-	-	-	-	-	-	2.481.004	2.481.004
Sprememba poštene vrednosti finančnih inštrumentov za varovanje pred tveganjem, zmanjšane za davek	-	-	-	-	-	-	-	-785.933	-785.933
	-	-	-	-	-	-	19.599.572	1.695.071	21.294.643
Premiki v kapitalu									
Razporeditev preostalega dela čistega dobička primerjalnega poročevalskega obdobja na druge sestavine kapitala	-	-	-	-	-	2.306.123	-2.306.123	-	-
	-	-	-	-	-	2.306.123	-2.306.123	-	-
Stanje na dan 30. september 2014	58.420.965	89.562.703	18.765.115	62.333.234	81.098.349	1.374.740	19.599.572	10.912.009	260.968.338

POJASNILA K RAČUNOVODSKIM IZKAZOM LUKE KOPER, D. D.

Luka Koper, d. d., pristaniški in logistični sistem, s sedežem v Republiki Sloveniji, je obvladujoča družba Skupine Luka Koper. Računovodski izkazi družbe so pripravljene za obdobje januar – september 2015 oziroma na dan 30. september 2015.

Izjava o skladnosti

Medletno poročilo o poslovanju je pripravljeno v skladu z Mednarodnim računovodskim standardom 34 – Medletno poročanje. Računovodski izkazi družbe so sestavljeni v skladu z Mednarodnimi standardi računovodskega poročanja (MSRP), ki jih je sprejel Svet za mednarodne računovodske standarde (IASB) in Evropska unija ter v skladu z Zakonom o gospodarskih družbah.

Podlage za sestavo računovodskih izkazov

Računovodski izkazi so sestavljeni v evrih brez centov. Ločeni računovodski izkazi delniške družbe posredujejo najširšemu krogu uporabnikov koristne informacije o uspešnosti poslovanja v obdobju januar – september 2015, v primerjavi s primerljivimi podatki za preteklo leto ter o finančnem položaju družbe na dan 30. september 2015 v primerjavi s koncem leta 2014.

Računovodski izkazi družbe Luka Koper, d. d., za poročevalsko obdobje niso revidirani, pri izdelavi pa so bile upoštevane enake računovodske usmeritve ter enaka načela pripoznavanja in vrednotenja kot za leto 2014.

Dodatna pojasnila izkaza poslovnega izida

Čisti prihodki od prodaje

(v evrih)	1-9 2015	1-9 2014
Čisti prihodki od prodaje na domačem trgu	37.565.284	33.207.534
- storitev	36.448.834	32.032.579
- blaga in materiala	1.089	14.857
- najemnin	1.115.361	1.160.098
Čisti prihodki od prodaje na tujih trgih	90.019.715	79.280.631
- storitev	89.952.984	79.159.000
- najemnin	66.731	121.631
Skupaj	127.584.999	112.488.165

Drugi prihodki

(v evrih)	1-9 2015	1-9 2014
Drugi poslovni prihodki	1.753.254	801.404
Odprava rezervacij	1.501.667	750.219
Prevrednotovalni poslovni prihodki	251.587	51.185
Prevrednotovalni poslovni prihodki	42.847	27.976
Izterjane odpisane terjatve in odpisane obveznosti	208.740	23.209
Drugi prihodki	361.485	668.815
Prejete odškodnine in kazni	316.193	368.974
Subvencije in drugih prihodki, ki niso povezani s poslovnimi učinki	34.102	99.337
Ostali prihodki	11.190	200.504
Skupaj	2.114.739	1.470.219

Odprava rezervacij v znesku 1.501.667 evrov se v večji meri nanaša na sodno poravnavo, na podlagi katere je družba plačala znesek 262.000 evrov, in s tem pravnomočno zaključila pravdni postopek zoper Luko Koper, d. d., ki je trajal od leta 2012.

Stroški materiala

(v evrih)	1-9 2015	1-9 2014
Stroški pomožnega materiala	1.578.048	1.383.801
Stroški nadomestnih delov	3.555.709	2.874.878
Stroški energije	4.669.138	4.841.374
Stroški pisarniškega materiala	95.441	93.535
Ostali materialni stroški	283.726	245.204
Skupaj	10.182.062	9.438.792

Stroški storitev

(v evrih)	1-9 2015	1-9 2014
Stroški pristaniških storitev	15.793.074	14.812.529
Stroški transportnih storitev	208.165	191.614
Stroški storitev vzdrževanja	5.257.527	3.881.583
Stroški najemnin	526.585	435.879
Povračila stroškov zaposlenim v zvezi z delom	258.389	221.421
Stroški plačilnega prometa, bančnih storitev in zavarovanj	468.199	339.750
Stroški intelektualnih in osebnih storitev	526.837	708.391
Stroški sejmov, reklam in reprezentance	888.495	841.668
Stroški storitev fizičnih oseb, ki ne opravljajo dejavnosti	185.844	234.335
Stroški drugih storitev	8.747.915	7.921.926
Skupaj	32.861.030	29.589.096

Med stroški drugih storitev največji znesek predstavljajo stroški koncesije, ki znašajo 4.332.198 evrov ter stroški informacijske podpore, ki znašajo 2.155.812 evrov. Stroški komunalnih storitev znašajo 504.869 evrov.

Stroški dela

(v evrih)	1-9 2015	1-9 2014
Plače zaposlencev	20.302.107	17.506.042
Nadomestila plač zaposlencev	3.136.429	2.917.060
Stroški dodatnega pokojninskega zavarovanja	948.863	852.019
Delodajalčevi prispevki od prejemkov zaposlencev	3.865.100	3.374.659
Regres za letni dopust, povračila in drugi stroški	2.136.138	2.090.259
Skupaj	30.388.637	26.740.039

Amortizacija

(v evrih)	1-9 2015	1-9 2014
Amortizacija zgradb	8.897.515	8.624.636
Amortizacija opreme in nadomestnih delov	9.931.832	10.067.927
Amortizacija drobnega inventarja	14.187	12.635
Amortizacija naložbenih nepremičnin	467.044	296.536
Amortizacija neopredmetenih dolgoročnih sredstev	434.378	425.004
Skupaj	19.744.956	19.426.738

Drugi odhodki

(v evrih)	1-9 2015	1-9 2014
Rezervacije	-	307.523
Prevrednotovalni poslovni odhodki pri nepremičninah, napravah in opremi ter naložbenih nepremičninah	659.869	76.412
Prevrednotovalni poslovni odhodki obratnih sredstev	60.883	-
Dajatve, ki niso odvisne od stroškov dela in drugih vrst stroškov	4.616.613	3.997.249
Donacije	104.651	114.275
Izdatki za varstvo okolja	51.545	69.295
Nagrade dijakom in študentom z dajatvami	12.493	6.042
Štipendije dijakom in študentom	6.060	-
Drugi stroški in odhodki	1.567.162	394.962
Skupaj	7.079.276	4.965.758

Največji znesek med drugimi stroški in odhodki predstavlja izdatek za dve sodni poravnavi v skupni višini 1.165.000 evrov. Med dajatvami, ki niso odvisne od stroškov dela in drugih vrst stroškov največjo vrednost predstavlja nadomestilo za uporabo stavbnega zemljišča, in sicer 4.486.911 evrov.

Finančni prihodki in odhodki

(v evrih)	1-9 2015	1-9 2014
Finančni prihodki iz deležev		
Finančni prihodki iz deležev v družbah v skupini	575.188	501.648
Finančni prihodki iz deležev v pridruženih družbah	475.000	225.000
Finančni prihodki iz deležev v drugih družbah	1.152.515	933.651
Finančni prihodki od obresti		
Finančni prihodki od obresti družb v skupini	2.728	4.255
Finančni prihodki od obresti drugih	46.997	79.708
Finančni prihodki iz poslovnih terjatev		
Finančni prihodki iz poslovnih terjatev do drugih	190.579	143.855
Skupaj finančni prihodki	2.443.007	1.888.117
Finančni odhodki iz finančnih naložb		
Finančni odhodki za obresti	-	-62.577
Finančni odhodki za obresti družb v skupini	-118.548	-141.806
Finančni odhodki za obresti od pridruženih družb	-5.905	-6.600
Finančni odhodki za obresti do bank	-2.303.062	-2.945.842
Finančni odhodki iz poslovnih obveznosti		
Finančni odhodki iz obveznosti do dobaviteljev	-344	-68
Finančni odhodki iz drugih poslovnih obveznosti	-47.319	-15.634
Skupaj finančni odhodki	-2.475.178	-3.172.527
Neto finančni izid	-32.171	-1.284.410

Poslovni izid

V obdobju januar - september 2015 je družba dosegla poslovni izid iz poslovanja 29.443.777 evrov, v enakem obdobju lani pa 23.797.961 evrov. Izid iz financiranja je bil negativen in je znašal -32.171 evrov, v enakem obdobju lani je znašal -1.284.410 evrov. Poslovni izid pred obdavčitvijo je znašal 29.411.606 evrov, v enakem obdobju lani pa 22.513.551 evrov.

Davek od dobička je znašal 4.352.299 evrov, čisti poslovni izid obračunskega obdobja pa 25.051.796 evrov, v enakem obdobju lani je čisti poslovni izid obračunskega obdobja znašal 19.599.572 evrov.

(v evrih)	30.9.2015	30.9.2014
Čisti poslovni izid obračunskega obdobja	25.051.796	19.599.572
Število vseh delnic	14.000.000	14.000.000
Število navadnih delnic	14.000.000	14.000.000
Osnovni in prilagojeni čisti dobiček na delnico	1,79	1,40

Pri izračunu osnovnega čistega dobička na delnico je bil v števcu upoštevan čisti poslovni dobiček, v imenovalcu pa povprečno število vseh delnic.

Popravljeni čisti dobiček na delnico je enak osnovnemu čistemu dobičku na delnico, saj je delniški kapital Skupine po pretvorbi prednostnih v navadne delnice sestavljen izključno iz navadnih delnic.

Dodatna pojasnila izkaza finančnega položaja

Nepremičnine, naprave in oprema

(v evrih)	30.9.2015	31.12.2014
Nepremičnine, naprave in oprema		
Zemljišča	7.276.705	7.276.705
Zgradbe	217.723.094	213.618.753
Naprave oprema	57.031.786	61.645.583
Nepremičnine, naprave in oprema, ki se pridobivajo ter dani predujmi	28.932.309	31.501.874
Skupaj	310.963.894	314.042.915

Nepremičnine, naprave in oprema družbe niso zastavljene. V poročevalskem obdobju ni prišlo do dodatne obremenitve premoženja Luke Koper, d. d.

V obdobju januar - september 2015 je družba odsvojila nekaj odrabljenih osnovnih sredstev po ceni, ki je presegala preostalo knjigovodsko vrednost.

V obdobju januar - september so bile največje investicije družbe sledeče:

- začetek izgradnje treh novih rezervoarjev na terminalu tekočih tovorov;
- pričetek sanacije transportnih skladiščnih površin za potrebe skladiščenja kontejnerjev;
- 2. faza poglobljanje plovnega kanala in severnega dela bazena I.

Naložbene nepremičnine

(v evrih)	30.9.2015	31.12.2014
Naložbene nepremičnine		
Naložbene nepremičnine - zemljišča	18.160.734	17.411.596
Naložbene nepremičnine - zgradbe	12.439.536	12.828.685
Skupaj	30.600.270	30.240.281

Neopredmetena sredstva in nekratkoročne aktivne časovne razmejitve

(v evrih)	30.9.2015	31.12.2014
Neopredmetena sredstva		
Dolgoročne premoženjske pravice	4.441.083	4.612.609
Skupaj	4.441.083	4.612.609

Delnice in deleži v družbah v skupini

Naložbe v delnice in deleži v družbah v skupini so na dan 30. september 2015 znašale 4.533.063 evrov in so bile enake stanju na dan 31. december 2014.

Delnice in deleži v pridruženih družbah

Vrednost delnic in deležev v pridruženih družbah so na dan 30. september 2015 znašala 6.737.709 evrov in je bila enaka stanju na dan 31. december 2014.

Druge nekratkoročne finančne naložbe

(v evrih)	30.9.2015	31.12.2014
Druge nekratkoročne finančne naložbe		
Druge naložbe, izmerjene po nabavni vrednosti	5.374.854	5.588.388
Druge naložbe, izmerjene po pošteni vrednosti prek kapitala	28.676.189	29.261.977
Skupaj	34.051.043	34.850.365

Dana posojila

(v evrih)	30.9.2015	31.12.2014
Dana posojila:		
Finančne naložbe v posesti do zapadlosti:		
Dolgoročna posojila dana, z odkupom obveznic od drugih	446.354	528.976
Posojila		
Dolgoročna posojila, dana drugim	54.759	69.338
Dolgoročno dana stanovanjska posojila zaposlenim	31.040	37.940
Dolgoročna posojila, dana drugim	23.719	31.398
Skupaj	501.113	598.314

Nekratkoročne poslovne terjatve

Nekratkoročne poslovne terjatve so znašale 37.931 evrov in so bile za 32.250 evrov višje kot konec leta 2014.

Odložene terjatve za davek

Odložene terjatve za davek so na dan 30. september 2015 znašale 9.612.009 evrov. Konec leta 2014 so znašale 9.619.520 evrov.

Sredstva (skupine za odtujitev) za prodajo

Družba na dan 30. september 2015 v svojih evidencah ni izkazovala sredstev (skupine za odtujitev) za prodajo. Na zadnji dan leta 2014 jih je izkazovala 1.781.382 evrov. Sredstva v višini 223.307 evrov so bila odtujena, ostala sredstva pa so bila prenesena med zgradbe, naložbene nepremičnine ter naprave in opremo.

Zaloge

Na dan 30. september 2015 je bila vrednost zalog materiala 637.661 evrov. Konec leta 2014 je bila njihova vrednost 463.957 evrov. Večji del teh zalog se nanaša na material za vzdrževanje in rezervne dele v višini 335.747 evrov ter na režijski in pomožni material v višini 242.269 evrov.

Dana posojila

(v evrih)	30.9.2015	31.12.2014
Dana posojila in depoziti:		
Kratkoročna posojila dana, družbam v skupini	161.819	296.819
Kratkoročna posojila, dana drugim	3.119	2.302
Dani kratkoročni depoziti	-	1.000.036
Skupaj	164.938	1.299.157

Poslovne in druge terjatve

(v evrih)	30.9.2015	31.12.2014
Kratkoročne poslovne terjatve do kupcev	23.254.622	20.632.368
Kratkoročne terjatve iz naslova dividend	200.000	200.000
Dani kratkoročni predujmi in varščine	93.606	30.716
Kratkoročne terjatve, povezane s finančnimi prihodki	4.803	9.960
Terjatve do države	1.553.680	1.897.923
Druge kratkoročne terjatve	119.162	132.355
Poslovne terjatve	25.225.873	22.903.322
Kratkoročno odloženi stroški	1.480.260	215.126
Nezaračunani prihodki	474.696	1.370.765
Druge terjatve	1.954.956	1.585.891
Skupaj	27.180.829	24.489.213

Za zavarovanje enega bančnega posojila je imela družba na dan 30. september 2015 zastavljene bodoče terjatve do določene stranke v višini 5.900.000 evrov. Na dan 30. september 2015 znašajo terjatve do te stranke 151.504 evrov.

Družba med nezaračunanimi prihodki vodi vnaprej obračunane prihodke iz naslova razvojnih projektov. V prvih devetih mesecih leta 2015 je družba iz tega naslova prejela 810 tisoč evrov nepovratnih sredstev.

Denar in denarni ustrezniki

(v evrih)	30.9.2015	31.12.2014
Gotovina v blagajni	20	20
Denarna sredstva na računih	980.627	1.032.256
Kratkoročni depoziti	23.562.626	2.952.015
Skupaj	24.543.273	3.984.291

Večji del kratkoročnih depozitov razporejenih med denarnimi sredstvi na dan 30. september 2015 predstavljajo rezervirana sredstva za izplačilo dividend v višini 13.160.000 evra, ki so bile izplačane dne 20. oktobra 2015 izplačane sledečim delničarjem:

- Republika Slovenija 6.711.600,00 evra
- SDH, d. d. 1.464.385,58 evra
- KAD, d. d. 654.784,26 evra
- MOK 438.925,48 evra
- ostali delničarji 3.890.304,68 evra

ter plačil izvršenih v oktobru za nakup opreme za kontejnerski terminal v višini 9.137.505 evrov in ostalo opremo v višini 791.595 evrov.

Kapital

(v evrih)	30.9.2015	31.12.2014
Osnovni kapital	58.420.965	58.420.965
Kapitalske rezerve	89.562.703	89.562.703
Rezerve iz dobička	94.322.557	94.322.557
<i>Zakonske rezerve</i>	<i>18.765.115</i>	<i>18.765.115</i>
<i>Druge rezerve iz dobička</i>	<i>75.557.442</i>	<i>75.557.442</i>
Rezerve, nastale zaradi vrednotenja po pošteni vrednosti	9.030.790	9.186.101
Preneseni čisti poslovni izid	1.438.947	1.374.740
Čisti poslovni izid poslovnega leta	25.051.796	13.224.207
Kapital	277.827.758	266.091.273

Odloženi prihodki

(v evrih)	30.9.2015	31.12.2014
Nekratkoročno razmejeni prihodki za redno vzdrževanje	7.191.853	6.279.210
Nekratkoročno razmejeni prihodki	996.842	1.095.904
Skupaj	8.188.695	7.375.114

Rezervacije

(v evrih)	30.9.2015	31.12.2014
Rezervacije za pokojnine in podobne obveznosti	1.429.283	1.517.649
Rezervacije za tožbe	475.224	2.675.441
Skupaj	1.904.507	4.193.090

Zmanjšanje rezervacij za tožbe v znesku 2.200.217 evrov se je nanašalo na sodno poravnavo, na podlagi katere je družba plačala znesek 262.000 evrov, in s tem pravnomočno zaključila pravdni postopek zoper Luko Koper, d. d., ki je trajal od leta 2012 ter plačilo pravne obveze na podlagi sodne poravnave v višini 436.550 evrov za pravdni postopek iz leta 2014.

Posojila

(v evrih)	30.9.2015	31.12.2014
Nekratkoročne finančne obveznosti do družb v skupini	10.030.580	10.056.580
Nekratkoročne finančne obveznosti do pridruženih družb	500.000	500.000
Nekratkoročna posojila, dobljena pri bankah v državi	51.150.785	56.897.141
Nekratkoročna posojila, dobljena pri bankah v tujini	50.359.093	52.924.280
Skupaj	112.040.458	120.378.001

Družba je 9. septembra 2015, skladno z Uredbo o pogojih in postopkih zadolževanja pravnih oseb, iz 87. člena o javnih financah, pričela s postopkom pridobitve pozitivnega mnenja k postopku dolgoročne zadolžitve pri družbi Luka Koper Inpo, d. o. o., za dolgoročno posojilo v višini 6 milijonov evrov.

Nekratkoročne poslovne obveznosti

Nekratkoročne poslovne obveznosti so na dan 30. september 2015 znašale 85.925 evrov in so bile za 4.644 evrov višje kot konec leta 2014.

Posojila

(v evrih)	30.9.2015	31.12.2014
Kratkoročna posojila, dobljena pri bankah v državi	6.848.905	11.927.780
Kratkoročna posojila, dobljena pri bankah v tujini	4.573.770	4.000.000
Skupaj	11.422.675	15.927.780

Druge finančne obveznosti

(v evrih)	30.9.2015	31.12.2014
Druge finančne obveznosti	13.525.689	441.329
Skupaj	13.525.689	441.329

Druge kratkoročne finančne obveznosti predstavljajo obveznosti za obresti ter obveznosti za plačilo obrestne zamenjave, ki je vzpostavljena v skladu s strategijo obvladovanja tveganja spremembe obrestnih mer obvladujoče družbe.

Poslovne in druge obveznosti

(v evrih)	30.9.2015	31.12.2014
Kratkoročne obveznosti do dobaviteljev	13.091.823	9.975.332
Kratkoročne obveznosti na podlagi predujmov	65.993	72.850
Kratkoročne obveznosti do zaposlencev	2.886.497	4.001.963
Kratkoročne obveznosti do države in drugih inštitucij	555.332	464.327
Kratkoročne poslovne obveznosti	16.599.645	14.514.472
Vnaprej vračunani stroški	6.739.531	2.357.770
Druge poslovne obveznosti	6.739.531	2.357.770
Skupaj poslovne in druge obveznosti	23.339.176	16.872.242

Pogojna sredstva in obveznosti

(v evrih)	30.9.2015	31.12.2014
Prejeta poročstva	6.287.072	6.218.999
Prejete garancije	9.288.580	8.478.473
Pogojne terjatve iz naslova tožb	32.638.934	37.306.115
Druge pogojne terjatve	128.628	140.840
Skupaj pogojna sredstva	48.343.214	52.144.427
Dani akreditivi	-	-
Dane garancije	3.110.000	1.260.000
Dana poročstva	13.408.062	15.111.613
Pogojne obveznosti iz naslova tožb	3.012.100	17.960.410
Odobreno posojilo	36.000.000	36.000.000
Skupaj pogojne obveznosti	55.530.162	70.332.023

Posli s povezanimi osebami

V obdobju od januarja do septembra 2015 so bili med povezanimi družbami v Skupini Luka Koper opravljeni številni pravni posli, v katerih je obvladujoča družba nastopala kot kupec, dobavitelj, najemodajalec ali v drugi vlogi. Pravna podlaga za te posle so bile različne pogodbe, naročilnice, ponudbe in podobno, za katere so bili uporabljeni tržni pogoji, ki veljajo za posle z nepovezanimi osebami.

Postavke izkaza poslovnega izida (v evrih)	Luka Koper, d. d.		Skupina Luka	
	januar - september 2015	januar - september 2014	januar - september 2015	januar - september 2014
Čisti prihodki od prodaje				
Odvisnim družbam	636.156	617.448	-	-
Pridruženim družbam	443.535	380.765	546.027	516.740
Stroški materiala				
Odvisnim družbam	198.795	195.933	-	-
Pridruženim družbam	68.221	36.090	68.237	36.090
Stroški storitev				
Odvisnim družbam	2.760.979	2.182.927	-	-
Pridruženim družbam	734.307	414.996	739.433	423.957
Stroški dela				
Odvisnim družbam	544	806	-	-
Pridruženim družbam	-	-	-	-
Drugi poslovni odhodki				
Odvisnim družbam	10.501	76.842	-	-
Pridruženim družbam	-	-	-	-
Finančni prihodki iz deležev				
Odvisnim družbam	566.296	501.648	-	-
Pridruženim družbam	475.000	225.000	-	-
Finančni prihodki iz danih posojil				
Odvisnim družbam	2.728	4.255	-	-
Pridruženim družbam	-	-	-	-
Finančni odhodki iz oslabitve in odpisov finančnih naložb				
Odvisnim družbam	-	48.827	-	-
Pridruženim družbam	-	-	-	-
Finančni odhodki iz finančnih obveznosti				
Odvisnim družbam	118.548	141.806	-	-
Pridruženim družbam	5.905	6.600	5.905	6.600

Postavke finančnega položaja podjetja (v evrih)	Luka Koper, d. d.		Skupina Luka	
	30.9.2015	31.12.2014	30.9.2015	31.12.2014
Dolgoročne finančne naložbe razen posojil				
Odvisnim družbam	4.533.063	4.533.063	-	-
Pridruženim družbam	6.737.709	6.737.709	11.297.235	10.971.162
Kratkoročna posojila				
Odvisnim družbam	161.819	296.819	-	-
Pridruženim družbam	-	-	-	-
Kratkoročne poslovne terjatve				
Odvisnim družbam	150.225	93.350	-	-
Pridruženim družbam	277.048	230.825	277.048	230.825
Dolgoročne finančne obveznosti				
Odvisnim družbam	10.030.580	10.056.580	-	-
Pridruženim družbam	500.000	500.000	500.000	500.000
Kratkoročne poslovne obveznosti				
Odvisnim družbam	539.769	465.692	-	-
Pridruženim družbam	85.887	61.469	85.887	61.469

Finančni instrumenti in obvladovanje finančnih tveganj

Med finančna tveganja družbe sodijo:

1. tveganje spremembe poštene vrednosti,
2. tveganje spremembe obrestne mere,
3. likvidnostno tveganje,
4. tveganje spremembe deviznega tečaja,
5. kreditno tveganje in
6. tveganje ustrezne kapitalske strukture.

1. Obvladovanje tveganja spremembe poštene vrednosti

Družba ima 6,3 odstotka svojih sredstev (konec leta 2014 6,7 odstotka) naloženih v finančne naložbe, vrednotene po pošteni vrednosti. Tveganje poštene vrednosti se pri teh naložbah kaže v nihanju borznih tečajev, ki vpliva na vrednost teh sredstev in posledično na rezultat ob njihovi odsvojitvi. To vrsto tveganja je družba identificirala pri naložbah v tržne vrednostne papirje slovenskih podjetij. Vrednost nekratkoročnih finančnih naložb, razpoložljivih za prodajo in vrednotenih po pošteni vrednosti prek kapitala, je na dan 30. september 2015 znašala 28.676.189 evrov. Ta vrednost je sestavljena iz vrednosti delnic slovenskih podjetij in enot premoženja vzajemnih skladov.

Analiza občutljivosti finančnih naložb po pošteni vrednosti:

Tveganje spremembe poštene vrednosti vrednostnih papirjev na dan 30. septembra 2015

Sprememba indeksa v %	Vpliv na kapital
-10 %	-2.867.619
10 %	2.867.619

Tveganje spremembe poštene vrednosti vrednostnih papirjev na dan 31. december 2014

Sprememba indeksa v %	Vpliv na kapital
-10 %	-2.926.198
10 %	2.926.198

Hierarhija poštene vrednosti

(v evrih)	Vrednotenje po pošteni vrednosti			
	Knjigovodska vrednost na dan 30.9.2015	Neposredna vrednost na borznih trgih (1. raven)	Vrednost določena na podlagi primerljivih tržnih podatkov (2. raven)	Vrednosti ni mogoče pridobiti iz tržnih podatkov (3. raven)
Sredstva merjena po pošteni vrednosti				
Druge delnice in deleži	28.676.189	28.676.189	-	-
Sredstva merjena po nabavni vrednosti				
Dana posojila	666.051	-	-	4.774.862
Druge delnice in deleži	16.645.626	-	-	16.645.626
Poslovne terjatve	25.225.873	-	-	25.225.873
Obveznosti merjene po pošteni vrednosti				
Obrestna zaščita prejetih posojil	1.123.251	-	-	1.188.959
Obveznosti merjene po odplačni vrednosti				
Druge finančne obveznosti	365.689	-	-	365.689
Prejeta posojila	123.463.133	-	-	124.509.065
Poslovne obveznosti	16.599.645	-	-	16.599.645

(v evrih)	Vrednotenje po pošteni vrednosti			
	Knjigovodska vrednost na dan 31.12.2014	Neposredna vrednost na borznih trgih (1. raven)	Vrednost določena na podlagi primerljivih tržnih podatkov (2. raven)	Vrednosti ni mogoče pridobiti iz tržnih podatkov (3. raven)
Sredstva merjena po pošteni vrednosti				
Druge delnice in deleži	29.261.977	29.261.977	-	-
Sredstva merjena po nabavni vrednosti				
Dana posojila	1.897.471	-	-	1.897.471
Druge delnice in deleži	16.859.160	-	-	16.859.160
Poslovne terjatve	20.632.368	-	-	20.632.368
Obveznosti merjene po pošteni vrednosti				
Obrestna zaščita prejetih posojil	1.455.653	-	-	1.455.653
Obveznosti merjene po odplačni vrednosti				
Druge finančne obveznosti	1.896.982	-	-	1.896.982
Prejeta posojila	136.305.781	-	-	136.305.781
Poslovne obveznosti	14.514.472	-	-	14.514.472

2. Obvladovanje tveganja spremembe obrestnih mer

V obdobju januar - september 2015 je družbi uspelo zmanjšati finančne obveznosti za 9,6 odstotka glede na preteklo poslovno leto, tako da so na dan 30. september 2015 znašale 124.952.073 evrov.

Odstotek finančnih obveznosti se je v celotni strukturi obveznosti do virov sredstev se je v devetih mesecev znižal, in sicer iz 32 odstotkov, kolikor je znašal konec leta 2014, na 27 odstotkov. Učinek morebitnih sprememb variabilnih obrestnih mer na prihodnji čisti poslovni izid po davkih je prikazan v spodnji tabeli.

V predhodnih letih je družba vzpostavila obrestno zaščito za dve večji dolgoročni posojili v skupnem znesku 63,6 milijonov evrov; tako je 91,5-odstotno izpostavljenost vseh posojil obrestnemu tveganju znižala na 40,1 odstotkov. Izvedena finančna instrumenta obrestne zamenjave se v poslovnih knjigah obravnavata po načelih obračunavanja varovanj pred tveganji (angl. hedge accounting). Na dan 30. september 2015 je pošteni vrednosti obeh izvedenih instrumentov obrestne zamenjave znašala -1.123.251 evrov in je bila pripoznana kot dolgoročna obveznost družbe.

Analiza občutljivosti bančnih posojil na spremembe variabilnih obrestnih mer:

(v evrih)	Bančna posojila po variabilni obrestni meri 30.9.2015	15%	50%	100%
1M EURIBOR	-	-	-	-
3M EURIBOR	29.537.704	-1.772	-5.908	-11.815
6M EURIBOR	20.000.000	870	2.900	5.800
Skupni učinek	49.537.704	-902	-3.008	-6.015

(v evrih)	Bančna posojila po variabilni obrestni meri 31.12.2014	15%	50%	100%
1M EURIBOR	-	-	-	-
3M EURIBOR	38.947.773	4.557	15.190	30.379
6M EURIBOR	22.000.000	5.643	18.810	37.620
Skupni učinek	60.947.773	10.200	34.000	67.999

Analiza občutljivosti bančnih posojil na spremembe variabilnih obrestnih mer je narejena ob predpostavki morebitne rasti obrestnih mer v višini 15 odstotkov, 50 odstotkov in 100 odstotkov.

3. Obvladovanje likvidnostnega tveganja

Likvidnostno tveganje predstavlja možnost, da družba ne bi mogla poravnati obveznosti ob zapadlosti. Družba obvladuje likvidnostno tveganje z rednim načrtovanjem denarnih tokov za različne ročnosti. Preventivno deluje na področju preprečevanja zamud kupcev, predvsem z rednim spremljanjem in takojšnjim odzivom na zamude pri plačilih; dodaten ukrep predstavljajo obračuni zamudnih obresti, zasnovani na vodenju enotne politike do kupcev.

(v evrih)	Do 3 mesece	Od 3 do 12 mesecev	Od 1 do 5 let	Nad 5 let	Skupaj
30. september 2015					
Posojila in krediti*	5.081.203	6.341.472	77.837.646	34.379.391	123.639.712
Obračunane obresti z zapadlostjo v naslednjem koledarskem letu	34.486	-	-	-	34.486
Predvidene obresti od vseh posojil	830.685	1.296.877	5.522.614	1.496.328	9.146.504
Druge finančne obveznosti	331.203	-	1.123.252	-	1.454.455
Obveznosti do dobaviteljev	13.091.823	-	-	-	13.091.823
Druge poslovne obveznosti	3.507.822	-	-	-	3.507.822
31. december 2014					
Posojila in krediti*	2.299.008	13.620.835	70.656.634	49.927.876	136.504.353
Obračunane obresti z zapadlostjo v naslednjem koledarskem letu	54.319	-	-	-	54.319
Predvidene obresti od vseh posojil	403.437	2.190.835	6.424.320	2.794.807	11.813.399
Druge finančne obveznosti	387.010	-	1.455.653	-	1.842.663
Obveznosti do dobaviteljev	9.975.331	-	-	-	9.975.331
Druge poslovne obveznosti	4.539.142	-	-	-	4.539.142

*V postavki so zajeta tudi posojila od odvisnih in pridruženih družb

4. Obvladovanje valutnega tveganja

Izhodiščno tveganje spremembe valutnega tečaja izhaja iz terjatev do kupcev, nominiranih v ameriških dolarjih (USD). Povprečno mesečno stanje odprtih terjatev do kupcev je v devetih mesecih 2015 znašalo 206 tisoč ameriških dolarjev. Na dan 30. september 2015 so znašale odprte terjatve, nominirane v ameriških dolarjih, 0,80 odstotka, na zadnji dan leta 2014 pa 1,33 odstotka vseh odprtih terjatev do kupcev.

5. Obvladovanje kreditnega tveganja

Sredstva, izpostavljena kreditnemu tveganju:

(v evrih)	30.9.2015	31.12.2014
Nekratkoročno dana posojila	501.113	598.314
Nekratkoročne poslovne terjatve	37.931	5.681
Kratkoročni depoziti	-	1.000.036
Kratkoročno dana posojila	164.938	299.121
Kratkoročne terjatve do kupcev	23.254.622	20.632.368
Druge kratkoročne terjatve	1.971.251	2.270.954
Denar in denarni ustrezniki	24.543.273	3.984.291
Skupaj	50.473.128	30.572.147

Družba ocenjuje, da je izpostavljenost kreditnemu tveganju nizka, zaradi vzpostavljenih mehanizmov njegovega obvladovanja pa je nizka tudi verjetnost nastanka škode.

6. Obvladovanje tveganja ustrezne kapitalske strukture

(v evrih)	30.9.2015	31.12.2014
Skupaj obveznosti	164.795.730	171.167.184
Denar in denarni ustrezniki ter kratkoročni depoziti	-24.543.273	-4.984.327
Neto dolg	140.252.457	166.182.857
Kapital	290.987.758	266.091.273
Neto dolg / kapital	0,48	0,62

IZJAVA O ODGOVORNOSTI UPRAVE

Uprava družbe Luka Koper, d. d., izjavlja, da so nerevidirani zgoščeni računovodski izkazi družbe Luka Koper, d. d., in nerevidirani zgoščeni konsolidirani računovodski izkazi Skupine Luka Koper za obdobje, ki se je končalo 30. septembra 2015, pripravljeni tako, da dajejo resničen in pošten prikaz premoženjskega stanja, poslovnih izidov in denarnih tokov družbe Luka Koper, d. d., in Skupine Luka Koper. Pri pripravi zgoščenih izkazov za obdobje januar – september 2015 so bile uporabljene enake računovodske usmeritve kot pri pripravi letnih računovodskih izkazov družbe Luka Koper, d. d., in Skupine Luka Koper za leto 2014.

Zgoščeni medletni izkazi so za obdobje, ki se je končalo 30. septembra 2015, pripravljeni v skladu z Mednarodnim računovodskim standardom 34, Medletno računovodsko poročanje, in jih je potrebno brati v povezavi z letnimi računovodskimi izkazi, pripravljenimi za poslovno leto, ki se je končalo 31. decembra 2014. Primerjalni izkazi za leto 2014 so revidirani.

Uprava je odgovorna za izvajanje ukrepov, s katerimi zagotavlja ohranjanje in povečevanje vrednosti premoženja družbe in Skupine Luka Koper ter za preprečevanje in odkrivanje prevar in drugih nepravilnosti ter njihovo odpravljanje.

Uprava izjavlja, da so povezane osebe v Skupini Luka Koper med seboj poslovale na osnovi sklenjenih poslov, pri čemer so bile uporabljene tržne cene izdelkov in storitev ter da ni začela poslov s povezanimi osebami, ki bi bili opravljeni pod neobičajnimi pogoji.

Člani uprave:



Dragomir Matić
predsednik uprave



Andraž Novak
član uprave



Irena Vincek
članica uprave

Koper, 17. november 2015