



**NEREVIDIRANO POROČILO O POSLOVANJU  
DRUŽBE LUKA KOPER, D.D. IN SKUPINE LUKA KOPER  
V OBDOBJU JANUAR – JUNIJ 2008**

## KAZALO

<b>POUDARKI V POSLOVANJU .....</b>	<b>1</b>
<b>SPLOŠNI PODATKI .....</b>	<b>2</b>
UVODNO POJASNILO .....	2
PREDSTAVITEV SKUPINE LUKA KOPER .....	3
ORGANI UPRAVLJANJA IN VODENJA .....	4
POMEMBNEJŠI DOGODKI V OBDOBJU JANUAR – JUNIJ 2008.....	5
POMEMBNEJŠI DOGODKI PO ZAKLJUČKU OBRAČUNSKEGA OBDOBJA .....	7
<b>POSLOVNO POROČILO .....</b>	<b>8</b>
ANALIZA USPEŠNOSTI POSLOVANJA SKUPINE LUKA KOPER .....	8
FINANČNO UPRAVLJANJE.....	10
UPRAVLJANJE TVEGANJ .....	12
NALOŽBENA POLITIKA.....	14
PODATKI O DELNICAH IN LASTNIŠTVU.....	16
TRŽENJE: BLAGOVNE SKUPINE IN TRGI.....	20
POSLOVNA ODLIČNOST .....	23
ODPRTI ZA JAVNOST .....	24
ZAGOTAVLJANJE INFORMACIJSKE PODPORE.....	24
<b>TRAJNOSTNI RAZVOJ .....</b>	<b>26</b>
UPRAVLJANJE S KADRI .....	26
PARTNERSTVO Z DRUŽBENIM OKOLJEM .....	28
NADZOROVANJE VPLIVOV NA NARAVNO OKOLJE .....	29
<b>RAČUNOVODSKO POROČILO.....</b>	<b>31</b>
NEREVIDIRANI KONSOLIDIRANI RAČUNOVODSKI IZKAZI	
SKUPINE LUKA KOPER .....	31
NEREVIDIRANI NEKONSOLIDIRANI RAČUNOVODSKI IZKAZI	
DRUŽBE LUKA KOPER, D.D. ....	43

## POUDARKI V POSLOVANJU

Poslovni prihodki matične družbe Luka Koper, d.d., predstavljajo 90% vseh prihodkov Skupine Luka Koper. Ker je vpliv poslovanja matične družbe močno prisoten v poslovanju Skupine Luka Koper, bomo z analizo poslovanja Skupine Luka Koper istočasno prikazali tudi poslovanje matične družbe.

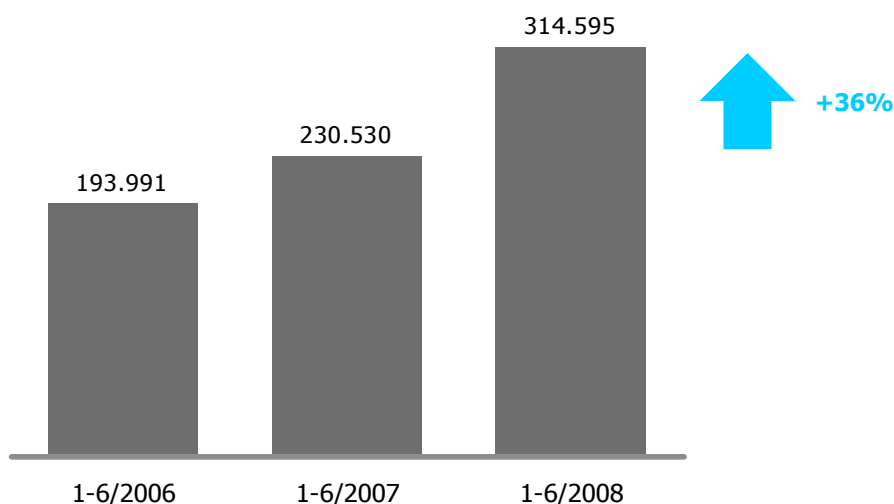
Tabela 1: Podatki o poslovanju Skupine Luka Koper

(v 000 EUR)	jan - jun 2008	jan - jun 2007	Indeks
Poslovni prihodki	69.319	60.806	114
EBIT	16.281	13.436	121
EBITDA	25.449	22.730	112
Čisti dobiček	15.673	21.480	73
(v 000 EUR)	30. junij 2008	31. december 2007	Indeks
Bilančna vsota	500.073	461.159	108
Dolgoročna sredstva	442.796	421.422	105
Kratkoročna sredstva	54.483	39.538	138
Kapital	333.918	340.664	98
Dolgoročne obveznosti	63.660	17.927	355
Kratkoročne obveznosti	90.477	90.488	100
Kazalniki	jan - jun 2008	jan - jun 2007	Indeks
Čista donosnost kapitala (ROE) <sup>1</sup>	9,29%	13,75%	68
Čista donosnost sredstev (ROA) <sup>2</sup>	6,52%	10,87%	60
Dobičkovnost prihodkov iz poslovanja (ROS)	23,48%	22,10%	106
Dodana vrednost na zaposlenega (v EUR)	38.358	35.438	108
Čisti dobiček na zaposlenega (v EUR)	14.209	20.264	70
Gospodarnost poslovanja	1,31	1,28	102
Celotna gospodarnost	1,33	1,52	88

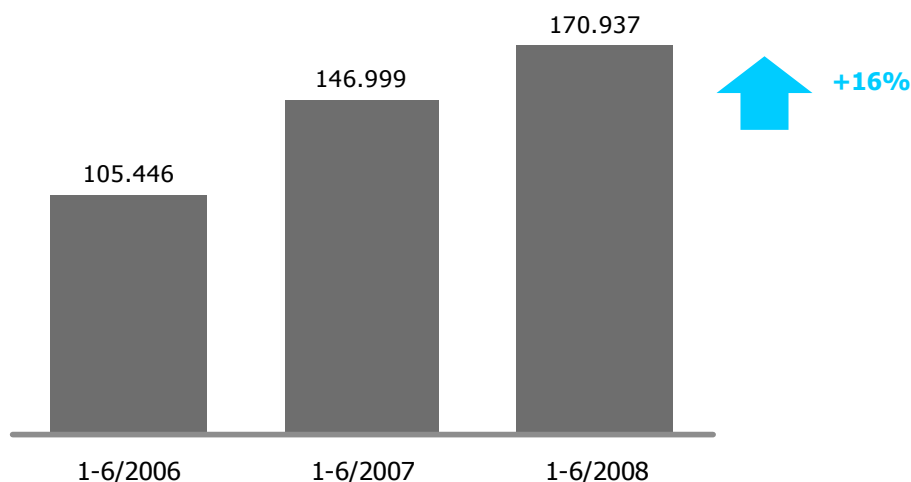
<sup>1</sup> Čisti dobiček preračunan na celo leto / povprečno stanje kapitala v obdobju

<sup>2</sup> Čisti dobiček preračunan na celo leto / povprečno stanje sredstev v obdobju

Graf 1: Pretovor avtomobilov v prvem polletju leta 2006, 2007 in 2008 (v kos)



Graf 2: Pretovor kontejnerjev v prvem polletju leta 2006, 2007 in 2008 (v TEU)



## SPLOŠNI PODATKI

### UVODNO POJASNILO

Skladno z določili Zakona o trgu finančnih instrumentov in s Pravili Ljubljanske borze vrednostnih papirjev, družba Luka Koper, pristaniški in logistični sistem, d.d., s sedežem v Kopru, Vojkovo nabrežje 38, objavlja Nerevidirano poročilo o poslovanju družbe Luka Koper, d.d., in Skupine Luka Koper v obdobju januar – junij 2008.

Nerevidirano poročilo o poslovanju družbe Luka Koper, d.d., in Skupine Luka Koper v obdobju januar – junij 2008 je na vpogled na sedežu družbe Luka Koper, d.d., Vojkovo nabrežje 38, 6501 Koper in na spletni strani družbe [www.luka-kp.si](http://www.luka-kp.si), in sicer od 12. avgusta 2008 dalje.

Pomembnejše spremembe podatkov, ki so vsebovani v prospektu za borzno kotacijo, družba sprti objavlja v sistemu elektronskega obveščanja Ljubljanske borze SEOnet.

**PREDSTAVITEV SKUPINE LUKA KOPER**

Obvladujoča družba Skupine Luka Koper je družba Luka Koper, pristaniški in logistični sistem, d.d., s sedežem v Kopru.

Osebna izkaznica obvladujoče družbe na dan 30. junij 2008:

Ime družbe	Luka Koper, pristaniški in logistični sistem, delniška družba
Skrajšano ime družbe	Luka Koper, d.d.
Sedež družbe	Vojkovo nabrežje 38, Koper Telefon: 05 66 56 100 Faks: 05 63 95 020 Elektronska pošta: portkoper@luka-kp.si Spletna stran: www.luka-kp.si
Vpis v sodni register	Okrožno sodišče v Kopru pod vložno številko 066/10032200
Matična številka	5144353
Davčna številka	SI 89190033
Osnovni kapital družbe	58.420.964,78 EUR
Število delnic	14.000.000 navadnih kosovnih delnic
Kotacija delnic	Ljubljanska borza, d.d., prva borzna kotacija
Oznaka delnice	LKPG
Predsednik uprave	g. Robert Časar
Predsednik nadzornega sveta	g. Boris Popovič
Število družb vključenih v konsolidacijo	9
Osnovna dejavnost Luke Koper, d.d.	Storitveno podjetje; pristaniški in logistični sistem
Dejavnost v Skupini Luka Koper	Različne storitvene dejavnosti

Skupino Luka Koper na dan 30. junij 2008 sestavljajo obvladujoča družba Luka Koper, d.d., osem odvisnih družb, sedem pridruženih družb in tri skupaj obvladovane družbe.

<b>Odvisne družbe</b>	<b>Delež v lastništvu</b>
Luka Koper Pristan, d.o.o.	100,00
Luka Koper INPO, d.o.o.	100,00
Adria Investicije, d.o.o.	100,00
Luka Kopar Beograd, d.o.o.*	90,00
Luka Koper Deutschland GmbH **	74,80
TOC, d.o.o.	68,13
Adria Terminali, d.o.o.	51,00
Adria - Tow, d.o.o.	50,00

<b>Pridružene družbe</b>	
Avtoservis, d.o.o.	49,00
SC Trade Trans Terminal s.r.l.	43,18
Railport Arad s.r.l.	26,00
Adriasole, d.o.o.	24,90

## Nerevidirano poročilo o poslovanju v obdobju januar – junij 2008

Ecoporto Koper, d.o.o.	24,90
Intereuropa, d.d.	24,81
Golf Istra, d.o.o.	20,00

<b>Skupaj obvladovane družbe</b>	
Adria Transport d.o.o.	50,00
Kopinvest Netherlands B.V	50,00
Adriaфин, d.o.o.	50,00

\*Družba Luka Koper Beograd v obdobju januar – junij 2008 ni bila predmet uskupinjevanja, saj ni poslovala in ni pomembno vplivala na izkaze Skupine.

\*\* Družba Luka Koper Deutschland GmbH v obdobju januar – junij 2008 ni bila predmet uskupinjevanja, saj ni poslovala in ni pomembno vplivala na izkaze Skupine.

Družba Investicije Novamark, d.o.o. se je dne 20. junija 2008 preimenovala v Adria Investicije, d.o.o..

### ORGANI UPRAVLJANJA IN VODENJA

#### Uprava družbe Luka Koper, d.d.

Uprava družbe Luka Koper, d.d., je štiričlanska. Na dan 30. junij 2008 je delovala v sestavi:

- Robert Časar, predsednik uprave,
- mag. Aldo Babič, namestnik predsednika uprave,
- mag. Marjan Babič, član uprave,
- mag. Boris Marzi, član uprave – delavski direktor.

Uprava je nastopila mandat jeseni leta 2005 za obdobje petih let, razen delavskega direktorja Borisa Marzija. Člani nadzornega sveta so dne 9. aprila 2008 sprejeli predlog sveta delavcev Luke Koper, d.d., in odpoklicali dotedanjega delavskega direktorja oziroma člana uprave Pavla Krumenakerja. Na svoji 24. redni seji dne 22. aprila 2008 je nadzorni svet kot novega člana uprave – delavskega direktorja imenoval Borisa Marzija.

#### Nadzorni svet družbe Luka Koper, d.d.

Nadzorni svet družbe sestavlja devet članov, med njimi je šest predstavnikov kapitala in trije predstavniki zaposlenih. Predstavnike kapitala z navadno večino izvoli skupščina družbe, predstavnike zaposlenih pa svet delavcev. Člani nadzornega sveta so izvoljeni za obdobje štirih let.

V obdobju januar – junij 2008 je nadzorni svet deloval v sestavi:

- Boris Popovič, predsednik, predstavnik Mestne občine Koper,
- Marjan Bezjak, namestnik predsednika, predstavnik Republike Slovenije,
- Olga Franca, članica, predstavnica Republike Slovenije,
- Metod Mezek, član, predstavnik drugih delničarjev,
- Marko Valentinčič, član, predstavnik Skladov Republike Slovenije,
- Bojan Zadel, član, predstavnik Republike Slovenije,
- Tatjana Jazbec, članica, predstavnica delavcev,
- Robert Jerman, član, predstavnik delavcev,
- Alverino Pavletič, član, predstavnik delavcev.

### **Vodenje in upravljanje odvisnih družb**

V odvisnih družbah so člani uprave obvladujoče družbe tudi člani skupščin odvisnih družb. Luka Koper, d.d., povezuje odvisne družbe v Skupini tudi na ravni poslovnih funkcij, in sicer predvsem na področju razvoja in trženja, računovodenja, financiranja, pravnega svetovanja, okoljevarstva, informacijske podpore in kadrovanja.

<b>Družba</b>	<b>Direktor</b>
Luka Koper INPO, d.o.o.	Mirko Pavšič
Luka Koper Pristan, d.o.o.	Darko Grgič
Adria Terminali, d.o.o.	Viktor Orel
Luka Koper Deutschland GmbH	Andrej Andrijanič
TOC, d.o.o.	Marko Likon
Adria-Tow, d.o.o.	Robert Gerk
Adria Investicije, d.o.o.	Marjan Babič
Luka Koper Beograd, d.o.o. *	

\* družba v mirovanju

## **POMEMBNEJŠI DOGODKI V OBDOBJU JANUAR – JUNIJ 2008**

### **Januar**

Ministrstvo za okolje in prostor, Agencija RS za okolje je na podlagi varnostnega poročila izdala okoljevarstveno dovoljenje za celotno pristanišče. Na osnovi izdanega okoljevarstvenega soglasja smo prejeli gradbeno dovoljenje za izgradnjo terminala za sprejem naftnih derivatov na pomolu II. Dovoljenje obsega izgradnjo šestih rezervoarjev (vsak po 20.000 m<sup>3</sup>). V prvi fazi, ki je bila zaključena maja letos, so bili zgrajeni trije rezervoarji.

Luka Koper, d.d., je skupaj z družbo Ekološka energija, d.o.o. ustanovila družbo Ecoporto Koper, d.o.o., ki bo iz zaoljenih ladijskih vod pridelovala kurilno olje.

Luka Koper, d.d., je skupaj z družbo Altena, d.o.o. ustanovila družbo Adriasole, d.o.o.. Dejavnost podjetja je proizvodnja alternativnih energij s pomočjo sončne energije.

### **Februar**

Adria Terminali, d.o.o., hčerinska družba Luke Koper, d.d., je dobila novega solastnika. To je družba Trade Trans Terminal, ki je del logističnega poslovnega sistema podjetij Trade Trans Invest s sedežem v Bratislavi. Ta je od Luke Koper odkupila 49% delež družbe Adria Terminali, d.o.o.

Luka Koper, d.d., je kupila celoten poslovni delež družbe Investicije Novamark, d.o.o..

Luka Koper, d.d., je postala 26% lastnik podjetja Rail Port Arad (ostala dva partnerja sta madžarski MAV Cargo in slovaški Trade Trans Invest), ki bo do konca leta zgradilo kopenski kontejnerski terminal v romunskem Aradu, na strateški točki na osi 4. evropskega koridorja. Gre za investicijo vredno 1,5 milijona EUR, nov terminal pa bo imel zmogljivost pretovora

60.000 TEU letno. S tem se bo tudi lahko povečal pretovor kontejnerjev v samem koprskem pristanišču, ki bo s terminalom v Aradu oziroma preko Evropskega logističnega centra v Sežani, povezan z blok vlaki.

Luka Koper, d.d., je prejela certifikat za uveljavitev zahtev mednarodnega standarda ISO 22000:2005. Gre za nov standard Mednarodne organizacije za standardizacijo, ki je poenotil vse dosedanje standarde za zagotavljanje varne hrane. Luka Koper, d.d., je med prvimi v Sloveniji, ter kot prvo podjetje v transportni panogi uspešno opravila presojo svojega sistema vodenja varnosti živil. Hkrati je tudi edino pristanišče na svetu, ki se lahko pohvali s tem standardom.

### **Marec**

Carinski urad Koper je Luki Koper, d.d., izdal dovoljenje za vodenje davčnega skladišča. Davčno skladiščenje daje komitentom iz EU možnost, da so storitve na skupnostnem blagu, ki je v postopku davčnega skladiščenja, oproščene obračuna in plačila DDV. Pridobitev dovoljenja za Luko Koper, d.d., pomeni dodatno konkurenčno prednost pred pristanišči, ki tega dovoljenja nimajo oziroma enakovrednejši položaj s pristanišči iz EU, ki to storitev že nudijo.

Adria Terminali, d.o.o. je skupaj z italijanskima družbama Pacorini in Ocean ustanovila podjetje GCT (General Cargo Terminal), v katerem ima Adria Terminali, d.o.o. 48 - odstotni lastniški delež. Družba GCT je bila ustanovljena z namenom, da bi konkurirala na prihodnjem razpisu za dodelitev koncesije za upravljanje s terminalom za generalne tovore v tržaškem pristanišču. GCT bi na omenjenem terminalu pretovarjala predvsem les.

Podpisano je bilo pismo o nameri za postavitve Regionalnega distribucijskega centra Panonija. Distribucijski center v Pomurju bo Luki Koper, d.d., omogočil kakovostno oskrbovanje strank po načelu »just-in-time«. Zamisel o vzpostavitvi mednarodnega logističnega in distribucijskega centra na območju Prekmurja je nastala zaradi potreb Luke Koper, d.d., in na podlagi dejstva, da je Pomurje zelo ugodna lokacija, saj leži v bližini dveh njenih najpomembnejših tržišč - Avstrije in Madžarske.

Dne 7. marca je potekala osrednja državna počastitev Dneva pomorstva v Kopru. V okviru te prireditve pa je bil izveden tudi krst novega ekološkega plovila, ki ga je Luka Koper, d.d., nabavila za svojo Službo za varovanje morja. Plovilo je eno izmed skupno petih, s katerimi bo luška služba za varovanje morja lahko izvajala gospodarsko javno službo varovanja morja.

### **April**

Nadzorni svet Luke Koper, d.d., je na 24. redni seji dne 22. aprila 2008 imenoval novega člana uprave – delavskega direktorja. To je postal mag. Boris Marzi, dosednji vodja službe varnosti okolja in zdravja pri delu. Poleg tega je nadzorni svet potrdil tudi dva ekološka projekta. Pri obeh projektih gre za uresničevanje strategije Luke Koper, d.d., ki želi postati okolju prijazno oz. t.i. zeleno pristanišče.

Dne 22. aprila 2008 je Luka Koper, d.d., podpisala pogodbo z Olimpijskim komitejem Slovenije za generalno pokroviteljstvo olimpijcev v obdobju 2008 – 2012.

Dne 28. aprila 2008 je bil podpisan dogovor o programu aktivnosti za gradnjo objekta pomorskega potniškega terminala. Potniški terminal naj bi začeli graditi januarja prihodnje leto, z deli pa naj bi zaključili decembra 2009. Na območju današnjih skladišč sedem in osem bo zrasla trinadstropna stavba, manjši hotel, kongresni center in restavracija. Celotna naložba je vredna 10 milijonov EUR.



## **Maj**

Dne 21. maja 2008 je bil končan postopek za razširitev kotacije s preoblikovanimi delnicami. 6.860.000 prednostnih participativnih delnic z omejeno glasovalno pravico se je spremenilo v navadne delnice, pri čemer je osnovni kapital ostal nespremenjen. Skupno število v prvo kotacijo sprejetih delnic z oznako LKPG je tako 14.000.000.

### **POMEMBNEJŠI DOGODKI PO ZAKLJUČKU OBRAČUNSKEGA OBDOBJA**

Nadzorni svet je na 25. redni seji dne 2. julija 2008 sprejel predlog uprave družbe za spremembo statuta družbe, ki med drugim uvaja 33. člen, ki se glasi: »Del dobička družbe se lahko uporabi za udeležbo delavcev pri dobičku, v skladu z Zakonom o udeležbi delavcev pri dobičku.« O predlogu se mora dokončno izreči skupščina delničarjev.

Člani nadzornega sveta so se na isti seji seznanili tudi s projektom ustanovitve podjetja Ekopark, d.o.o.. Upravljalo bo z območjem na obrobju pristanišča, namenjeno pa bo podjetjem, ki se ukvarjajo z alternativno proizvodnjo energije. Nadzorni svet je namreč že na prejšnjih sejah podprl ustanovitev treh podjetij, eno se bo ukvarjalo s proizvodnjo alternativnih energij, drugo s predelovanjem zaoljenih ladijskih vod v kurilno olje, v primeru tretjega pa gre za raziskovalni inštitut, ki bodo v prihodnje prav tako del bodočega Ekoparka. Projekt, ki ga podpira tudi Mestna občina Koper pomeni uresničevanje strategije Luke Koper, d.d., postati zeleno pristanišče. Poleg tega so člani nadzornega sveta odobrili tudi ustanovitev podjetja Eko Morje, ki bo prevzelo dejavnosti Luke Koper, d.d., ki jih ta že danes izvaja na področju varovanja morja v luškem akvatoriju

10. julija 2008 je vlada Republike Slovenije potrdila uredbo o upravljanju koprskega tovrnega pristanišča ter predlog koncesijske pogodbe. Z uredbo se skladno s Pomorskim zakonikom vzpostavlja nov pravni okvir za celovito ureditev razmerij, v katerem si upravljavec pristanišča in koncesionar razdelita predpisane obveznosti in odgovornosti za upravljanje in nemoteno obratovanje koprskega tovrnega pristanišča. Na podlagi uredbe, ki glede višine koncesijske dajatve določa minimalni znesek, ki ga je dolžan za podeljeno koncesijo plačati koncesionar, pogodba določa znesek koncesijske dajatve v višini 3,5 % od poslovnih prihodkov Luke Koper, d.d., zmanjšanih za pobrane pristojbine. Koncesija se podeljuje za obdobje 35 let.

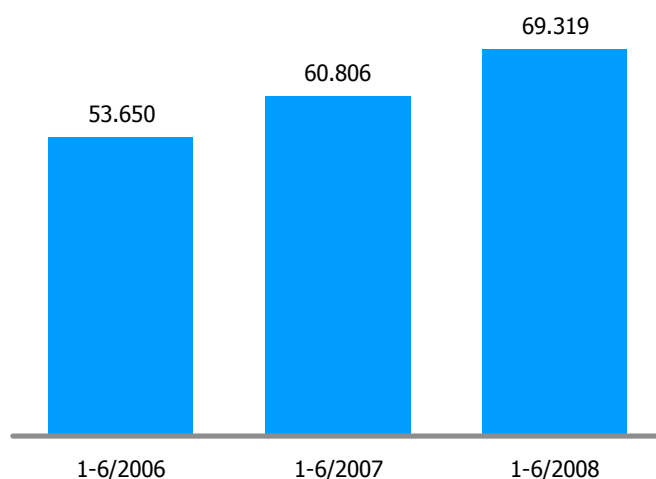
## POSLOVNO POROČILO

### ANALIZA USPEŠNOSTI POSLOVANJA SKUPINE LUKA KOPER

Poslovni prihodki matične družbe predstavljajo 90% vseh prihodkov Skupine in ker je vpliv poslovanja matične družbe močno prisoten v poslovanju Skupine Luka Koper, bomo z analizo poslovanja Skupine hkrati predstavili tudi delovanje Luke Koper, d.d.

#### Prihodki

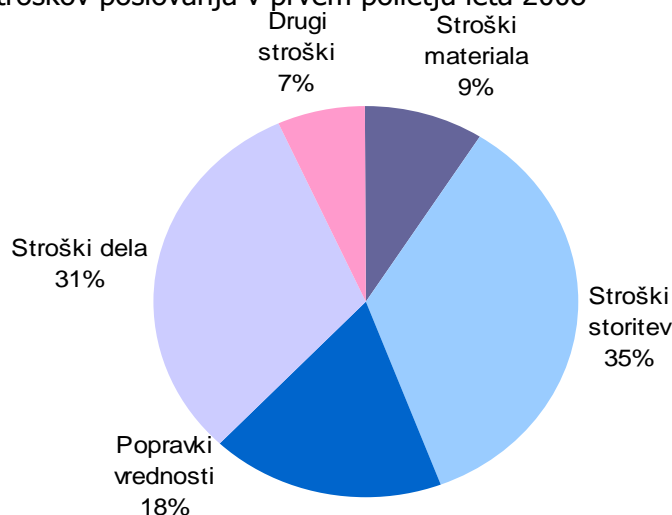
Graf 3: Poslovni prihodki v prvem polletju leta 2006, 2007 in 2008 (v tisoč EUR)



V prvi polovici letošnjega leta se nadaljuje pozitiven trend rasti poslovnih prihodkov, saj smo jih ustvarili 69,3 milijona EUR, kar je za 14% več kot v lanskem polletju. Največ poslovnih prihodkov, 82% je bilo ustvarjeno z osnovno dejavnostjo, to je z ladijskim pretovorom. V prvem polletju smo pretovorili 8,1 milijona ton blaga in presegli količino pretovora v lanskem polletju za 4%. Na izkazane poslovne prihodke so vplivali tudi drugi poslovni prihodki, ki smo jih dosegli s prodajo nekaterih osnovnih sredstev in z nagradami za predčasno iztovarjanje in natovarjanje ladij.

#### Stroški poslovanja

Graf 4: Struktura stroškov poslovanja v prvem polletju leta 2008

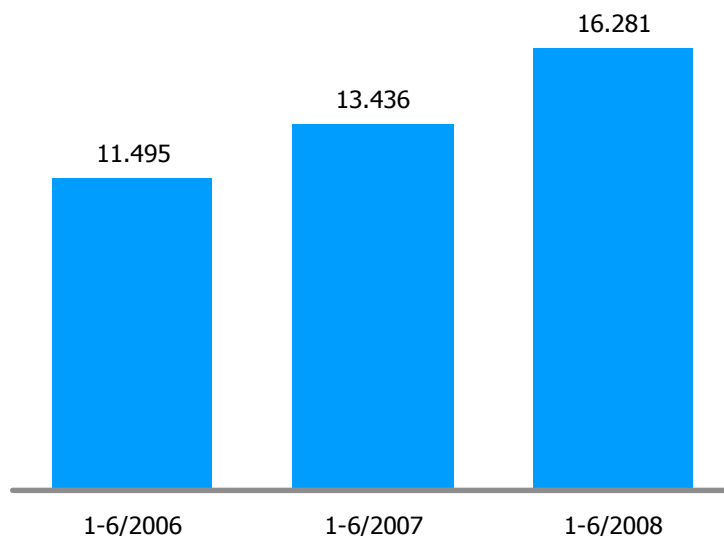


Stroški poslovanja v višini 53 milijonov EUR so bili za 12% večji kot v enakem obdobju 2007. Stroški poslovanja dosegajo 77% realiziranih poslovnih prihodkov, kar je za 1 odstotno točko manj kot v enakem obdobju lani. V strukturi stroškov se je primerjalno z enakim obdobjem lani nekoliko povečal delež stroškov materiala, in sicer na račun nižjega deleža popravka vrednosti.

Stroški materiala so rasli hitreje od rasti pretovora, kar je deloma posledica rasti cen energentov na svetovnem trgu, predvsem pa večje porabe pogonskega goriva notranjega transporta zaradi optimiranja zasedenosti skladiščnih kapacitet. Zasedenost skladiščnih kapacitet je vplivala tudi na stroške storitev, predvsem na stroške izvajalcev pristaniških storitev.

### **Poslovni izid**

Graf 5: Dobiček iz poslovanja v prvem polletju leta 2006, 2007 in 2008 (v tisoč EUR)



Dobiček iz poslovanja Skupine Luka Koper v višini 16,3 milijona EUR je bil za 21% večji kot v prvem polletju 2007. Kazalnik dobičkovnosti prihodkov iz poslovanja (ROS) kaže, da je Skupina s 100 EUR doseženih prihodkov iz poslovanja v obdobju januar – junij 2008 ustvarila 23,4 EUR dobička iz poslovanja oz. za 6 % več kot v enakem obdobju leta 2007.

Skupina je v tem obdobju ustvarila 18,4 milijona EUR celotnega poslovnega izida pred obdavčitvijo in 15,7 milijona EUR čistega poslovnega izida. S tem je Skupina dosegla 73% realizacijo lanskoletnega čistega poslovnega izida. Pri presojanju rezultatov je potrebno upoštevati, da je družba Luka Koper, d.d. s prodajo delnic Banke Koper v aprilu 2007 ustvarila enkratni dobiček v višini 5,2 milijona EUR in pripisane dobičke pridruženih družb, računovodsko evidentiranih v konsolidirane izkaze Skupine po kapitalski metodi, v višini 5,1 milijona. Ob izločitvi obeh navedenih dejstev, bi celotni poslovni izid obravnavanega obdobja za 24% presejal primerljivo kategorijo enakega obdobja lani.

### **Sredstva**

Bilančna vsota Skupine na dan 30. junij 2008 znaša 500 milijonov EUR in je za 8% oziroma 38,9 milijona EUR višja glede na stanje na dan 31. december 2007. V strukturi sredstev prevladujejo dolgoročna sredstva. Njihov delež znaša 89% vrednosti aktive.

Delež opredmetenih osnovnih sredstev se je v strukturi aktive glede na stanje 31. december 2007 povečal za 19% in predstavlja 65% dolgoročnih sredstev Skupine, kar je že odraz

intenzivnega investicijskega ciklusa podjetja. Delež finančnih naložb v sestavi aktive znaša 29% oziroma 147 milijonov.

### Kapital in obveznosti

Kapital Skupine na dan 30. junij 2008 znaša 333,9 milijona EUR, kar predstavlja 67% bilančne vsote. Še vedno je opazen trend zniževanja deleža kapitala v bilančni vsoti, kar kaže na finančno trdnost oziroma na priložnost izkoriščanja finančnega vzvoda. Upadanje deleža kapitala je posledica rasti deleža finančnih in poslovnih obveznosti. Povečanje kratkoročnih poslovnih obveznosti je tudi posledica podaljševanja plačilnih rokov do dobaviteljev, z naraščajočimi finančnimi obveznostmi pa uravnoteženo financiramo načrtovan obseg investicij.

Delež kratkoročnih obveznosti predstavlja 18% bilančne vsote. 51% vseh kratkoročnih obveznosti predstavljajo kratkoročne finančne obveznosti, kar je posledica najemanja cenejših, kratkoročnih virov. Povečanje kratkoročnih poslovnih obveznosti je posledica podaljševanja plačilnih rokov dobaviteljem. Kratkoročne poslovne obveznosti so v celoti pokrite s kratkoročnimi poslovnimi terjatvami.

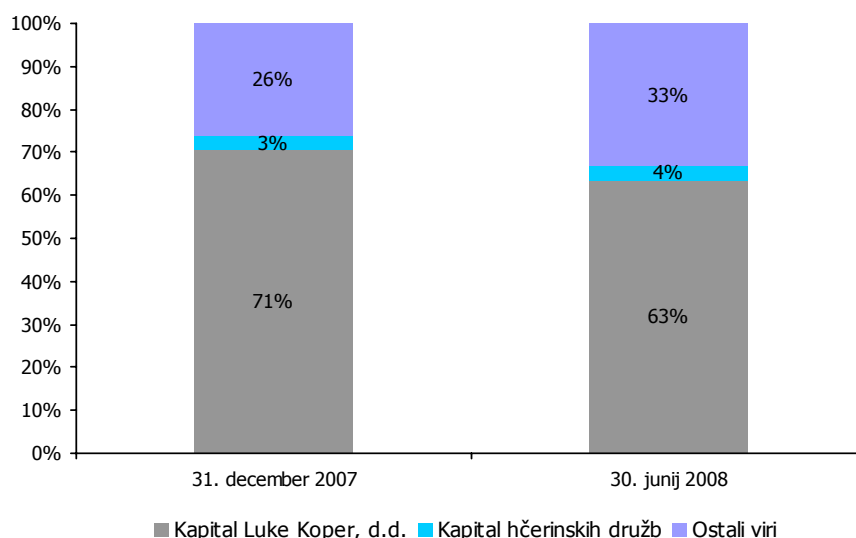
## FINANČNO UPRAVLJANJE

V bilančnih postavkah Skupine Luka Koper prevladuje vpliv matične družbe, saj njena bilančna vsota presega 94% bilančne vsote Skupine Luka Koper, lastniški kapital pa 95% celotnega kapitala Skupine Luka Koper.

### Lastniški vidik virov financiranja

Naša politika povečevanja deleža cenejših, dolžniških virov financiranja in s tem izkoriščanje finančnega vzvoda se odraža že v polletnih rezultatih, saj se je delež lastniškega financiranja v prvem polletju tekočega leta znižal za 7 odstotnih točk in na dan 30. junij 2008 znaša 67%.

Graf 6: Struktura obveznosti do virov sredstev

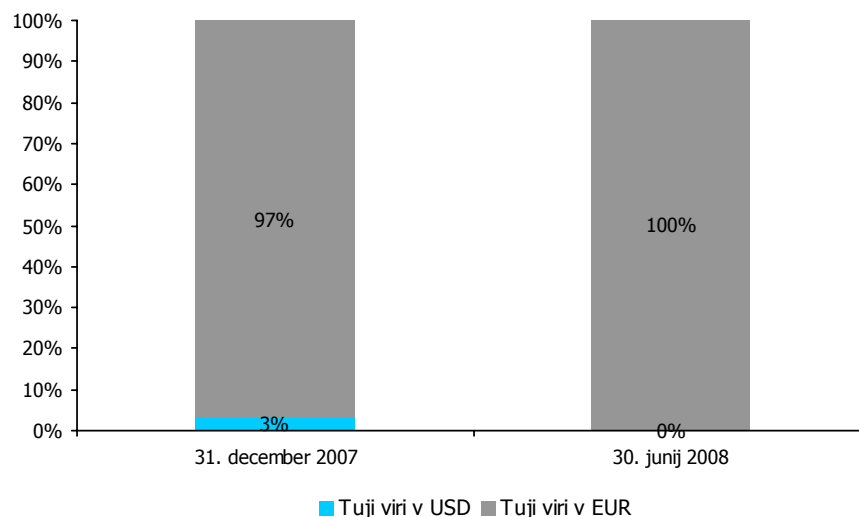


### Valutna struktura finančnih virov

Na dan 30. junij 2008 ima Skupina Luka Koper vse najete finančne vire v domači valuti. Z namenom ščitena terjatev, nominiranih v ameriških dolarjih, je matična družba v lanskem letu najela enoletno dolarsko posojilo v višini fakturirane mesečne realizacije. To posojilo je zapadlo v plačilo v začetku meseca junija. Tudi v letošnjem letu se je matična družba z

nekaterimi kupci uspela dogovoriti za spremembo valute obračuna storitev iz ameriškega dolarja v evro – tako se je postavka izpostavljenosti valutnemu tveganju znižala za skoraj polovico in na dan 30. junij 2008 znaša 2,32 milijona USD, kar istočasno predstavlja 95% terjatev v USD na nivoju Skupine Luka Koper. Skladno s spremembami v ekonomskem okolju se bomo v prihodnosti odločili za morebitno ponovno vzpostavitev zaščitne postavke na strani finančnih obveznosti. S tako politiko je skupina izravnala 61% negativnih tečajnih razlik.

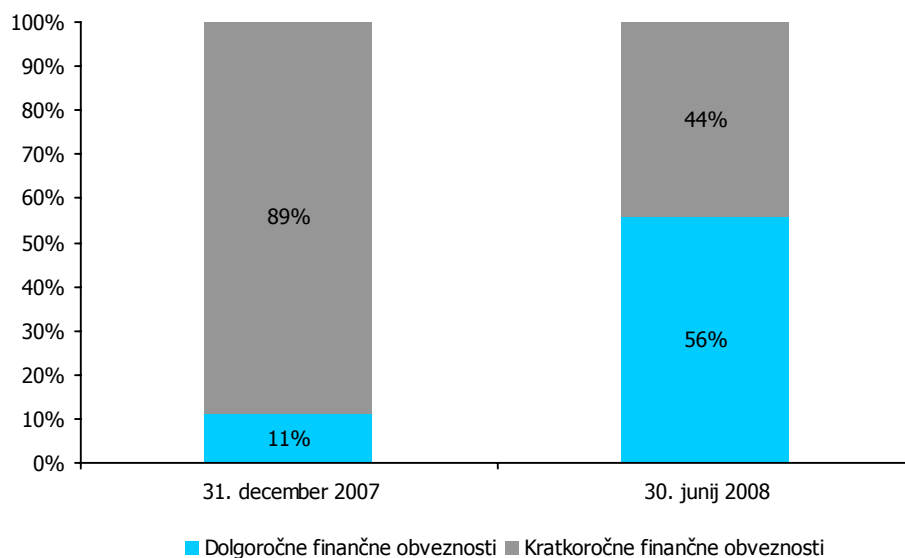
Graf 7: Valutna struktura finančnih virov



### Ročnost financiranja

V prvih šestih mesecih letošnjega leta je struktura finančnih obveznosti glede na njihovo ročnost bistveno drugačna od tovrstne strukture na zadnji dan leta 2007. Skladno z našim poslovnim načrtom, smo številne investicije v osnovno pristaniško in razvojno dejavnost financirali z dolgoročnimi bančnimi posojili, kar je ugodno vplivalo na izračunana razmerja. Tako je delež dolgoročnih bančnih virov porasel za 45 odstotnih točk in na dan 30. junij 2008 znaša 56%, kar pozitivno vpliva na finančno varnost celotne Skupine Luka Koper.

Graf 8: Struktura finančnih obveznosti glede na ročnost



## UPRAVLJANJE TVEGANJ

Na ravni Skupine Luka Koper sistematično spremljamo in upravljamo vse relevantne oblike tveganj, ki jih razvrščamo v tri skupine:

- strateška tveganja
- poslovna tveganja
- finančna tveganja

Oceno izpostavljenosti ključnim, prepoznanim oblikam tveganj, prikazuje spodnja preglednica.

Tabela 2: Ocena izpostavljenosti različnim vrstam tveganj

Vrsta tveganja	Izpostavljenost tveganju		
	nizka	srednja	visoka
<b>Strateška tveganja:</b>			
- razvojna tveganja			
<b>Poslovna tveganja:</b>			
- investicijska tveganja			
- kadrovska tveganja			
- tveganja delovanja informacijskega sistema			
- prodajna tveganja			
- okoljska tveganja			
- zakonodajna tveganja			
- tveganje dobičkonosnosti			
<b>Finančna tveganja:</b>			
- tveganja spremembe poštene vrednosti			
- tveganja spremembe deviznega tečaja			
- tveganja spremembe obrestne mere			
- likvidnostna tveganja			
- kreditna tveganja			

Uprava družbe ocenjuje, da se izpostavljenost Skupine Luke Koper ključnim, prepoznanim oblikam tveganj v obdobju januar – junij 2008 ni pomembno spremenila glede na preteklo obdobje poročanja.

V skladu z jasno začrtano in osredotočeno strategijo za obdobje do leta 2015, se intenziteta naložbenega ciklusa, začetega v letu 2007, v tekočem letu še dodatno stopnjuje. Posledično se stopnjuje tudi pozornost in ukrepi, s katerimi obvladujemo investicijska tveganja:

- vsebinsko uravnoteženo načrtovanje naložb v osnovno pristaniško in v razvojno dejavnost,
- preverjanje ekonomske upravičenosti naložb,
- doseganje načrtovane ekonomske uspešnosti naložb,
- stalno izboljševanje kvalitativnega pristopa priprave, izvedbe, aktiviranja in spremljanja naložb.

Na uspešnost udejanjanja razvojne strategije na območju koprskega pristanišča neposredno vpliva tudi sprejetje državnega lokacijskega načrta, ki ga pričakujemo v letu 2009.

Skorajšnji podpis koncesijske pogodbe pomembno znižuje tveganje dobičkonosnosti, saj bo višina koncesijske dajatve znan in v prihodnosti jasno determiniran strošek. Z naraščajočim obsegom pretovora, s povečevanjem deleža blagovnih skupin z višjo dodano vrednostjo in z učinkovitim obvladovanjem stroškov, bomo v prihodnje vzdrževali doseženo stopnjo profitabilnosti poslovanja in jo z uresničevanjem investicijskih načrtov v osnovno pristaniško in razvojno dejavnosti tudi izboljševali.

Posebno pozornost namenjamo skupini finančnih tveganj:

- tveganju spremembe poštene vrednosti,
- tveganju spremembe deviznega tečaja,
- tveganju spremembe obrestne mere,
- likvidnostnemu tveganju,
- kreditnemu tveganju.

Skupina Luka Koper je imela na dan 30. junij 2008 64 milijonov EUR finančnih naložb **vrednotenih po pošteni vrednosti**. Negativna korekcija tečajev na slovenskem borznem trgu vpliva na vrednost predmetne bilančne postavke in onemogoča načrtovano uravnoteženo dezinvestiranje tovrstnih finančnih naložb v korist financiranja naložbenega cikla.

Edino tveganje **spremembe deviznega tečaja** v Skupini Luka Koper se nanaša na ameriški dolar. Terjatve do kupcev, nominirane v ameriških dolarjih, preračunane v domačo valuto, predstavljajo zgolj 7,9% vseh terjatev Skupine Luka Koper. Zaradi potencialne spremembe deviznega tečaja in posledično možne izgube iz tega naslova, smo to bilančno kategorijo zaščitili z vzpostavitvijo finančnih obveznosti v višini povprečne mesečne realizacije, nominirane v enaki valuti. Na tak način je bilo izravnanih dobrih 61% negativnih tečajnih razlik.

Dodatne vire za financiranje strateških razvojnih projektov Luke Koper, d.d., smo pridobivali tudi s povečevanjem obsega tujih dolžniških virov financiranja. Tako je delež finančnih obveznosti v bilančni vsoti na dan 30. junij 2008 znašal 21%, kar pomeni glede na zadnji dan poslovnega leta 2007 povečanje za 8 odstotnih točk. Večino posojilnih pogodb je vezanih na variabilno obrestno mero.

Redno, drseče načrtovanje in usklajevanje denarnih tokov za različne ročnosti omogoča učinkovito obvladovanje **likvidnostnega tveganja**. Vnaprej ugotovljena in pričakovana neskladja smo uravnotežili s koriščenjem kratkoročnih revolving kreditnih linij oziroma s koriščenjem kratkoročnih depozitov.

S stalnim spremljanjem plačilne discipline poslovnih partnerjev zmanjšujemo verjetnost nastanka **kreditnega tveganja**. Neizpolnjevanje obveznosti nasprotnih strank namreč pomeni potrebo po dodatnem zadolževanju in posledično dodatnih stroških financiranja. Sistematičen pristop procesa upravljanja terjatev omogoča vzdrževanje plačilne discipline kupcev na relativno visokem nivoju.

## **NALOŽBENA POLITIKA**

V lanskem letu smo začeli nov, intenziven investicijski cikel z velikimi strateškimi projekti, ki bodo omogočili pomemben pospešek rasti pristaniških in logističnih dejavnosti Skupine Luke Koper.

Intenzivna in razvojno naravnana naložbena politika se je nadaljevala tudi v prvi polovici letošnjega leta. Na ravni Skupine Luka Koper je bilo za naložbe namenjenih 54,9 milijona EUR. Od tega je Luka Koper, d.d., investirala 53,7 milijona EUR, in sicer za gradnjo in prenovu infrastrukture in objektov in za povečanje zmogljivosti ter posodabljanje opreme in naprav za izvajanje pretovornih in skladiščnih storitev za vse vrste blaga, s ciljem zagotavljanja celovite logistične podpore strankam.

### **Naložbe v osnovno dejavnost**

Pomembnejše naložbe v povečanje zmogljivosti in opremo v obdobju januar – junij 2008 so bile:

- nabava šestih vlačilcev s polprikolicami za prevoz po celotnem področju pristanišča,
- nabava viličarjev z različno nosilnostjo za učinkovitejše izvajanje pretovora,
- nabava dveh trenstejnerjev za učinkovitejše obvladovanje pretovora kontejnerjev,
- družba Luka Koper Pristan, d.o.o. je na letališču v Sečovljah prevzela v upravljanje prenovljeno restavracijo »All Barone«,
- na novi upravni stavbi je bilo končano betoniranje sten in plošč vseh treh etaž kletne garaže,
- obnovljeni so bili poslovni prostori predstavništva v Budimpešti.

### **Nove zmogljivosti terminala za sadje**

Oktober 2006 smo na Terminalu za sadje odprli prenovljeno kondicionirano skladišče za sadje in zelenjavo, marca letos pa je bila končana prenova celic za zorenje banan in kondicioniranih skladišč št. 9 in 10. Zmogljivost zorilnic banan je z novimi pridobitvami povečana s prejšnjih 1.500 na 1.800 ton na mesec. Vpeljana je nova tehnologija hlajenja, ki namesto amoniaka uporablja ekološko varno hladilo R404. Nova pridobitev terminala so prostori, namenjeni distribuciji sadja in zelenjave. Ob tem skladišču je postavljenih tudi pet novih ramp za nakladanje in razkladanje tovornjakov in 76 novih priključkov za frigo kontejnerje.

### **Terminal za sprejem naftnih derivatov**

V prvi fazi, ki je bila zaključena maja letos, smo zaključili z izgradnjo prvih treh rezervoarjev na Pomolu II za sprejem naftnih derivatov, v mesecu juniju pa pridobili uporabno dovoljenje. Ostale tri rezervoarje bomo zgradili do leta 2010. Pričeli smo z vsemi aktivnostmi za izgradnjo rezervoarskega prostora na Pomolu I za skladiščenje alkoholov in naftnih derivatov.

### **Skladiščni objekt za avtomobile**

Na skladiščnem objektu za avtomobile so zaključena vsa gradbena dela do faze 1A, kar pomeni zaključeno pritličje, prvo, drugo, tretje in četrto nadstropje ter povozna streha. Do konca meseca novembra bomo z zaključkom projekta pridobili 2.750 parkirnih mest.



Slika 1: Gradnja skladiščnega objekta za avtomobile



### **Naložbe v pristaniško infrastrukturo**

#### **Podaljšanje prvega pomola**

Na gradbišču za podaljšanje prvega pomola kljub zahtevnosti projekta gradnja dobro napreduje in nova obala že dobiva svojo podobo. Za celotno podaljšanje prvega pomola v dolžini 146 in širini 34 metrov, je potrebno do globine 42 metrov zabiti 198 pilotov. V drugi polovici junija so delavci na pilote začeli postavljati prefabricirane betonske elemente konstrukcije in povezovalne armature.

Gradnja prvih 50 metrov pomola bo zaključena konec avgusta 2008, vseh 146 metrov pa bo konec novembra letos. Hkrati z gradnjo nove operative obale, ki bo nosila dve že naročeni postpanamax dvigali za pretovor zabojnikov, poteka tudi nasipavanje novih zalednih površin prvega pomola.

Slika 2: Gradbišče za podaljšanje prvega kontejnerskega pomola



## Naložbe v razvoj

### Kontejnerski terminal v romunskem Aradu

Kopenski kontejnerski terminal v Aradu je del večjega logističnega centra. Z njim upravlja družba Trade Trans Terminal, v katero je Luka Koper, d.d., vstopila s 26% deležem, kar ji zagotavlja nadzor nad upravljanjem celotnega logističnega centra. Kontejnerski terminal se bo raztezal na 10.000 m<sup>2</sup> površine. Začeli smo z osnovnimi zemeljskimi deli ter pripravili razpis za izvajalca gradbenih del. Za izvajanje dejavnosti je bilo izvedeno naročilo osnovne terminalske opreme (dvigalo, transporter). V sklopu logističnega centra poteka gradnja prvega skladiščnega kompleksa.

### Evropski distribucijski center v Sežani

V prvi polovici letošnjega leta smo odkupili dodatna zemljišča za potrebe razvoja logističnega centra. V teku je priprava zemljišča za gradnjo prvega sklopa treh skladiščnih hal. Bodoče visokoregalno skladišče, namenjeno distribuciji, bo merilo 220x75x20 metrov in se bo vzdolž celotne dolžine na eni strani naslanjalo na železniško rampo. Zaključena je bila predelava skladišča v hladilnico, tako da tudi v Sežani lahko skladiščijo sadje, zelenjavo in drugo pokvarljivo blago.

## PODATKI O DELNICAH IN LASTNIŠTVU

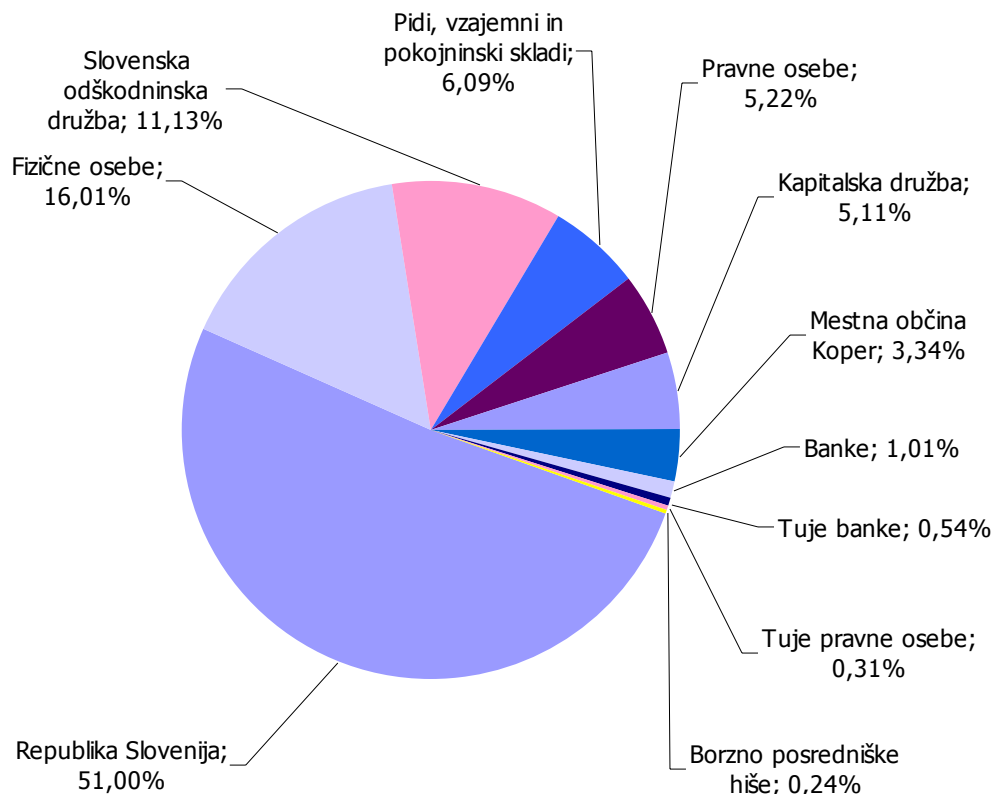
Na dan 30. junij 2008 je imelo deset največjih delničarjev v lasti 10.629.772 delnic ali 75,93 % vrednosti osnovnega kapitala Luke Koper, d.d..

Tabela 3: Največji delničarji na dan 30. junij 2008

Zap. št.	Naziv delničarja	Naslov delničarja	Število delnic	Delež glasovalnih pravic
1.	REPUBLIKA SLOVENIJA	Gregorčičeva 20, 1000 Ljubljana	7.140.000	51,00%
2.	SLOVENSKA ODŠKODNINSKA DRUŽBA, D.D.	Mala ulica 5, 1000 Ljubljana	1.557.857	11,13%
3.	KAPITALSKA DRUŽBA, D.D.	Dunajska cesta 119, 1000 Ljubljana	715.305	5,11%
4.	MESTNA OBČINA KOPER	Verdijeva ulica 10, 6000 Koper	466.942	3,34%
5.	KD GALILEO, VZAJEMNI SKLAD FLEKSIBILNE STRUKTURE NALOŽB	Celovška cesta 206, 1000 Ljubljana	151.905	1,09%
6.	KD ID, DELNIŠKA ID, D.D.	Celovška cesta 206, 1000 Ljubljana	147.655	1,05%
7.	VIZIJA HOLDING ENA, D.D.	Dunajska cesta 156, 1000 Ljubljana	131.585	0,94%
8.	ADRIATIC SLOVENICA D.D. KOPER, KRITNO PREMOŽENJE	Ljubljanska cesta 3a, 6503 Koper	114.077	0,81%
9.	ZAVAROVALNICA TRIGLAV, D.D.	Miklošičeva 19, 1000 Ljubljana	104.756	0,75%
10.	HYPO BANK D.D.	Dunajska cesta 117, 1000 Ljubljana	99.690	0,71%
<b>SKUPAJ DESET NAJVEČJIH DELNIČARJEV</b>			<b>10.629.772</b>	<b>75,93%</b>
<b>SKUPAJ VSE DELNICE</b>			<b>14.000.000</b>	<b>100,00%</b>

Konec junija 2008 je bilo v delniško knjigo družbe Luka Koper, d.d., vpisanih 14.461 delničarjev, kar je za 20,9% več kot pred letom dni. Skupno število delničarjev se je povečalo za 2.506, predvsem fizičnih oseb, katerih delež se je povečal na 16,01%.

Graf 9: Lastniška struktura na dan 30. junij 2008



### Število delnic v lasti članov uprave in nadzornega sveta

Na dan 30. junij 2008 so imeli delnice Luke Koper, d.d., v lasti naslednji člani uprave:

Marjan Babič, član uprave	928
Boris Marzi, član uprave – delavski direktor	100

Na dan 30. junij 2008 so imeli delnice Luke Koper, d.d., v lasti naslednji člani nadzornega sveta:

Alverino Pavletič	1.567
Robert Jerman	704
Tatjana Jazbec	412
Metod Mezek	150
Marko Valentinčič	100

## Gibanje vrednosti delnice LKPG

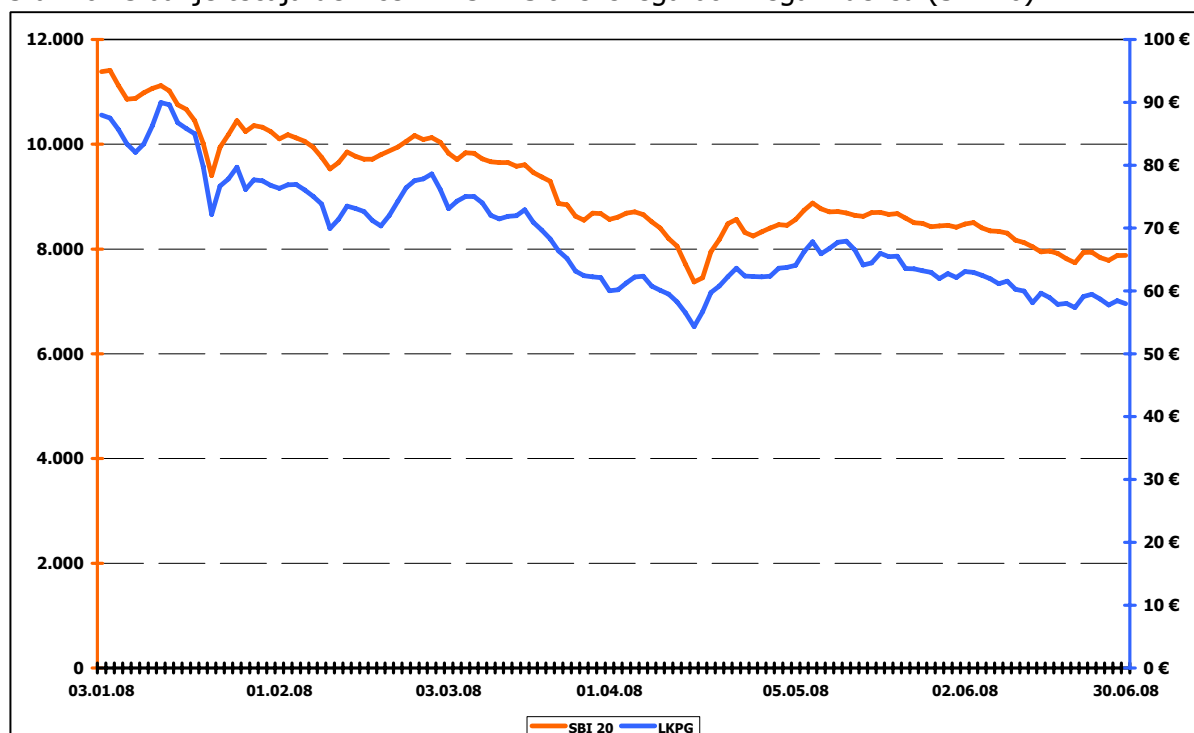
Tabela 4: Pomembnejši podatki o delnici LKPG

	2008	2007
Število izdanih delnic na dan 30. junij:	14.000.000	14.000.000
navadne delnice	14.000.000	7.140.000
prednostne delnice	0	6.860.000
Tržna kapitalizacija na dan 30. junij (v mio EUR)	811,4	703,4
Promet (vsi posli) v obdobju januar - junij (v mio EUR)	23	66
Najnižji enotni tečaj obdobja januar - junij (v EUR)	54,33	48,11
Najvišji enotni tečaj obdobja januar - junij (v EUR)	89,97	102,36
Enotni tečaj na dan 30. junij (v EUR)	57,96	98,51

V prvem polletju 2008 je povprečni enotni tečaj delnice Luke Koper, d.d., znašal 68,59 EUR. Na zadnji trgovanjski dan tega obdobja – 30. junija 2008 pa je vrednost delnice LKPG znašala 57,96 EUR in bila za 35% nižja v primerjavi s koncem leta 2007 ter 41% nižja od enakega obdobja lanskega leta.

Z delnico je bilo sklenjenih 6.059 borznih poslov in poslov s svežnji, skupni promet za prvo polletje pa je dosegel 23.003.205 EUR. Ob tem je lastništvo zamenjalo 331.082 delnic.

Graf 10: Gibanje tečaja delnice LKPG in Slovenskega borznega indeksa (SBI 20)

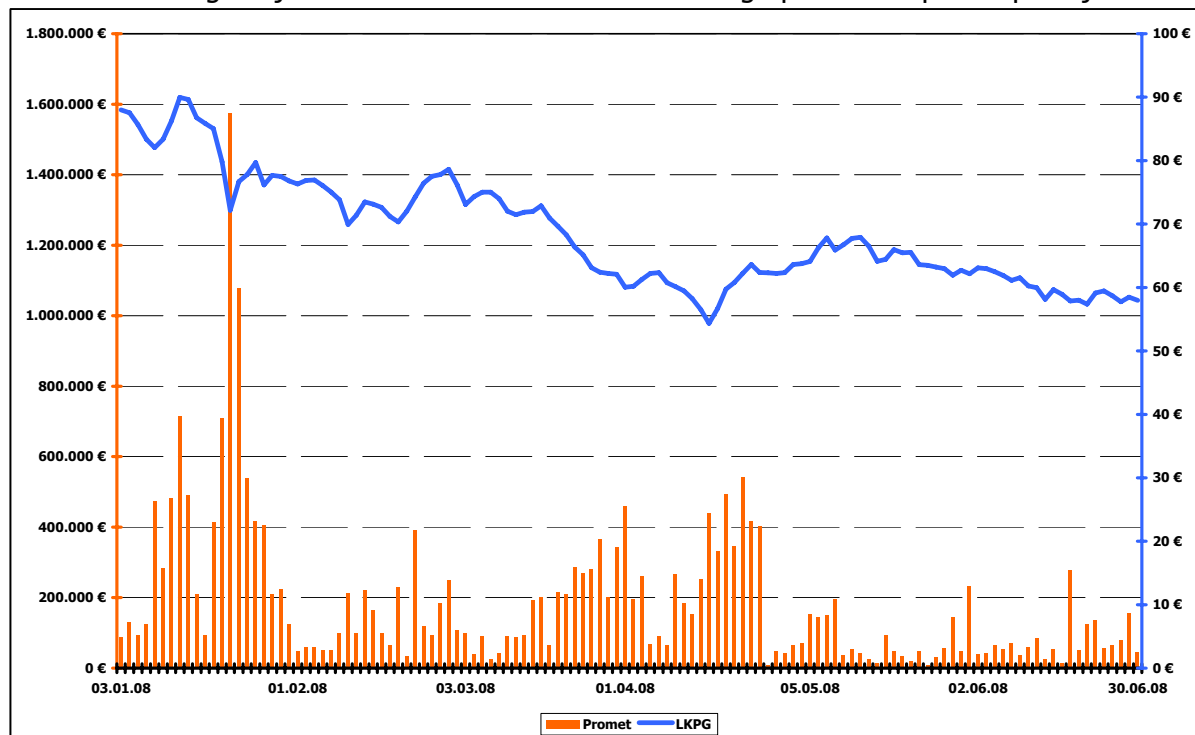


Borzni tečaj delnice Luke Koper, d.d., je v prvem polletju 2008 sicer izkazal negativno gibanje, saj je izgubil 35% vrednosti. Prav gotovo so vzroki za tako gibanje v splošnem trendu na Ljubljanski borzi in širšem gospodarskem prostoru, saj je bilo poslovanje matične družbe in celotne skupine v tem obdobju uspešno.

Vzroke za znižanje vrednosti delnice v prvem polletju 2008 pripisujemo predvsem splošnemu trendu na Ljubljanski borzi, saj je podobno usodo zniževanja vrednosti delila večina delnic največjih in najboljših slovenskih gospodarskih družb.

Kljub nihanjem kratkoročnejšega značaja smo prepričani, da so vsako leto boljši poslovni rezultati ter izjemne razvojne priložnosti koprskega pristanišča jamstvo za dolgoročno in stabilno rast Luke Koper, d.d., in vrednosti naše delnice.

Graf 11: Prikaz gibanja vrednosti delnice LKPG in dnevnega prometa v prvem polletju 2008



### Dividendna politika

Luka Koper, d.d., za izplačilo delničarjem nameni približno polovico ustvarjenega čistega dobička. Za leto 2007 bo bruto dividenda predvidoma znašala 0,55 EUR.

### Čisti dobiček na delnico

Čisti dobiček na delnico družbe, izračunan kot razmerje med čistim dobičkom obdobja januar – junij 2008, ki je zaradi večje izraznosti preračunan na letno raven, in številom vseh izdanih delnic, znaša 1,87 EUR.

### Knjigovodska vrednost delnice

Knjigovodska vrednost delnice na dan 30. junij 2008, izračunana kot razmerje med vrednostjo kapitala in številom vseh izdanih delnic, znaša 22,54 EUR.

### Lastne delnice, odobreni kapital, pogojno povečanje kapitala

Na dan 30. junij 2008 družba ni imela lastnih delnic. Luka Koper, d.d., v veljavnem Statutu ne predvideva kategorije odobrenega kapitala, do katere bi lahko uprava družbe povečala osnovni kapital. Družba v prvem polletju 2008 ni imela podlage za pogojno povečanje osnovnega kapitala.



### **Razširitev kotacije s preoblikovanimi delnicami**

Delničarji družbe Luka Koper, d.d., so na 13. redni skupščini dne 19. julija 2007 sprejeli sklep o preoblikovanju 6.860.000 prednostnih participativnih delnic z omejeno glasovalno pravico v navadne delnice. Dne 20. maj 2008 je bil postopek v centralnem registru nematerializiranih vrednostnih papirjev uspešno zaključen.

Skupno število v prvo kotacijo sprejetih delnic z oznako LKPG je tako 14.000.000. Osnovni kapital družbe ostaja nespremenjen in je razdeljen na 14.000.000 navadnih kosovnih delnic, ki se glasijo na ime in so prosto prenosljive. Razširitev kotacije ne bo imela nikakršnega vpliva na poslovanje izdajatelja, družbe Luka Koper, d.d., in na njegove smeje razvojne načrte.

### **Srečanja z vlagatelji**

Do konca leta 2008 se bodo predstavniki Luke Koper, d.d., z vlagatelji srečali predvidoma trikrat, in sicer v sklopu Dni slovenskega kapitalskega trga v organizaciji Ljubljanske borze na Dunaju (predvidoma septembra) ter v Stockholmu in Londonu (predvidoma novembra). Poleg omenjenih srečanj pa se bo Luka Koper, d.d., 1. oktobra udeležila tudi Erste Bank Investor Conference v avstrijskem Stegersbach-u.

## **TRŽENJE: BLAGOVNE SKUPINE IN TRGI**

### **Trženjska strategija**

V zadnjem obdobju nastopamo z nekoliko bolj agresivnim trženjem logističnih storitev in dodatnih storitev na blagu. Sistematično spremljamo gibanja potreb po storitvah, ki jih ponujamo, in skrbimo, da se z našo ponudbo trgu prilagodimo takoj, ko nastane potreba za upravljanje tovora, ki je za nas zanimiva. Skrbimo za našo prisotnost in promocijo na vseh sejmih, kjer se pojavljajo naši potencialni kupci.

Pomemben element naše trženjske strategije pa je nesporna kakovost in popolna zanesljivost naših storitev ter prilagodljivost potrebam kupca.

### **Ladijski pretovor**

V Luki Koper, d.d., smo pomemben strateški preskok dosegli pri spreminjanju strukture ladijskega pretovora. Povečujemo kakovostnejše, okoljsko sprejemljivejše tovore z višjo dodano vrednostjo, kot so avtomobili, kontejnerji in generalni tovari (kamor sodi tudi hitro pokvarljivo blago). V prvi polovici letošnjega leta smo pretovorili skupno 8.069.639 ton tovora, kar je za 4% več kot v enakem obdobju lanskega leta.

### **Struktura pretovora po blagovnih skupinah**

#### **Vozila**

Pretovor avtomobilov v Luki Koper, d.d., že nekaj časa narašča in tudi letos je dinamika rasti še intenzivnejša kot zadnja leta. V prvi polovici letošnjega leta je bilo pretovorjenih 314.595 osebnih avtomobilov, kar je 36% več kot v istem obdobju lanskega leta.

Pretovor se bo v prihodnosti še povečeval, zlasti zaradi poslov z novimi avtomobilskimi znamkami, večjega povpraševanja po pretovoru rabljenih avtomobilov ter povečane količine namenjene nekaterim tržiščem (Ukrajina).

Povečane potrebe po skladiščnih površinah skušamo zadostiti s širitvijo ekonomske cone koprskega pristanišča, z izsuševanjem nekaterih predelov znotraj obstoječih meja pristanišča in s pospešitvijo dokončanja investicije v izgradnjo nove garažne hiše.

## **Kontejnerji**

Pretovorili smo 170.937 TEU (kontejnerskih enot), lani v istem obdobju pa 146.999 TEU. Obseg pretovora se je letos v primerjavi z primerljivim obdobjem lanskega leta povečal za 16%.

Vsi kontejnerski ladjarji, katerih ladje pristajajo v koprskem pristanišču, beležijo rast pretovora, zato nekateri povečujejo zmogljivosti z uvedbo večjih ladij na obstoječih ladijskih povezavah, drugi pa uvajajo dodatne redne kontejnerske linije, kot je nova feeder povezava z Malto. Utrjujemo pomembne obstoječe posle, uvajamo pa tudi posel pretovora kontejnerjev za novo tovarno Hyundai na Češkem.

Konec maja smo porušili še en rekord, saj smo z ladje v dveh dneh naložili in razložili skoraj 3.000 TEU. Takšna količina pretovora pomeni kar desetino povprečne količine, ki jo na mesec pretovorimo na kontejnerskem terminalu.

## **Generalni tovari**

Generalne tovore pretovarjamo na treh terminalih koprskega pristanišča:

- terminal za sadje in hitro pokvarljivo blago,
- terminal za les,
- terminal za (druge) generalne tovore,

Na terminalu za sadje smo v obravnavanem obdobju povečali pretovor za 374% v primerjavi z enakim obdobjem lanskega leta. Tolikšno povečanje pretovora je predvsem odraz povečanega pretovora banan. Štirje trgovci z bananami sedaj redno koristijo Koper kot vstopno točko za distribucijo banan na tržišča srednje in vzhodne Evrope

V prvih mesecih leta smo za Slovenijo, Hrvaško, Srbijo, Madžarsko, Italijo in Romunijo pretovorili toliko banan, ko lani v vsem letu.

V prvem polletju smo dosegli predvidene količine pretovora jeklenih proizvodov, povečali pa smo pretovor papirja.

Na terminalu za les kljub zniževanju zmogljivosti za skladiščenje lesa še vedno raste pretovor rezanega lesa.

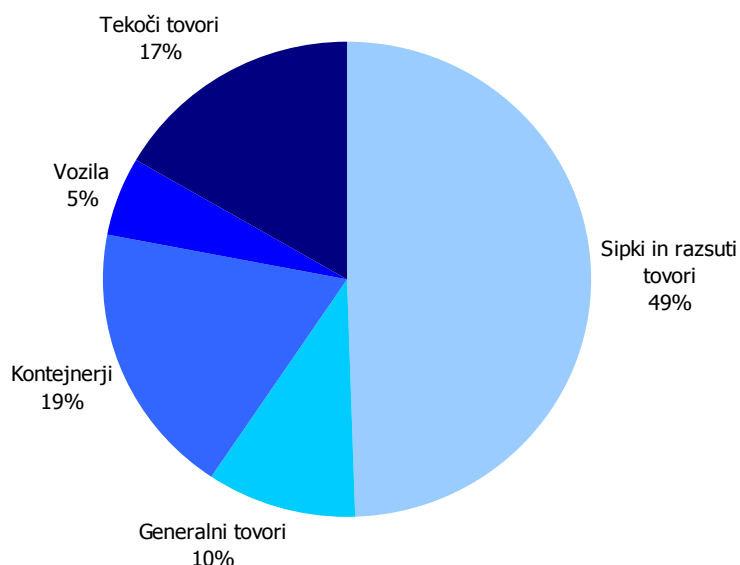
## **Tekoči tovari**

Na terminalu za tekoče tovore smo s pridobitvijo treh novih rezervoarjev vzpostavili distribucijski center za letalsko gorivo multinacionalk iz katerega se oskrbuje slovensko, italijansko in avstrijsko tržišče, točneje letališča v Benetkah, na Brniku in na Dunaju. Omenjeni posel bo v letošnjem letu predvidoma prispeval k podvojitvi pretovora na terminalu, ki se bo še povečal po dograditvi treh novih rezervoarjev.

## **Suhi in rzsuti tovari**

Na Evropskem energetske terminalu pri pretovoru železove rude in premoga ni bilo bistvenega povečanja prometa. Na Terminalu za sipke tovore pa je bilo v prvem polletju zaznati nekoliko povečano povpraševanje po pretovoru starega železa, umetnih gnojil in granitnih kockah.

Graf 12: Struktura pretovora v obdobju januar – junij 2008 po vrstah blaga

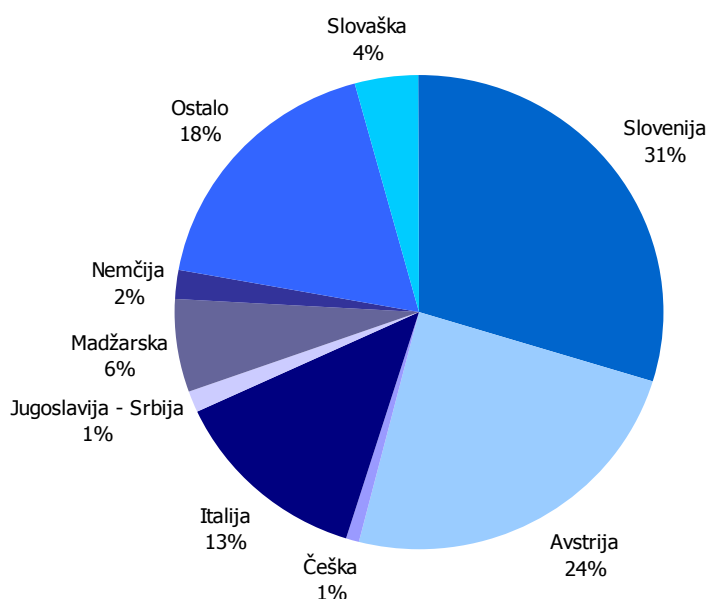


V strukturi pretovora imajo prevladujoči delež sipki in razsuti tovari, vendar se je ta delež glede na prvo polovico leta 2007 zmanjšal za 6 odstotnih točk, in sicer največ na račun kontejnerjev in tekočih tovorov.

V obdobju januar - junij 2008 se je število naloženih in razloženih tovornih vagonov v Luki Koper, d.d., povečalo za 8,4% v primerjavi z enakim obdobjem v lanskem letu, oziroma od lanskih 97.828 na letošnjih 106.088. Od tega smo razložili 38.678 vagonov, kar znaša 2,7% več kot lansko leto, naložili pa 67.410 vagonov, kar je 10,7% več v primerjavi z letom 2007.

31% celotnega pretovora se pretovori za slovensko tržišče, 69 % pretovora pa je tranzitnega blaga za tržišča Avstrije, Italije, Madžarske in drugih. Delež posameznih trgov v strukturi pretovora se glede na lansko obdobje ni bistveno spremenil, izpostaviti pa velja rast pretovora za madžarski trg.

Graf 13: Struktura pretovora v obdobju januar – junij 2008 po tržiščih





## **POSLOVNA ODLIČNOST**

Odlična podjetja skrbno negujejo kulturo nenehnega izboljševanja na vseh področjih poslovanja. Pri tem uporabljajo različne tehnike, orodja, standarde in poslovne modele.

V Skupini Luka Koper že več kot desetletje poslujemo skladno s standardi iz družine ISO. Sami začetki segajo v leto 1997, ko smo formalno pridobili certifikat kakovosti ISO 9002; na tej poti beležimo naslednje pomembne datume, ko smo vpeljali in pridobili naslednje certifikate:

- **1997** – pridobitev Certifikata ISO 9002 *za sistem kakovosti*
- **2000** – pridobitev Certifikata ISO 14001 *za sistem ravnanja z okoljem*
- **2003** – pridobitev Certifikata ISO 9001 *za sistem vodenja kakovosti*
- **2004** – pridobitev Certifikata Non GMO *za ravnanje z gensko nespremenjenim tovorom*
- **2004** – pridobitev Certifikata HACCP *za ravnanje z živili*
- **2007** – pridobitev Certifikata ISO 22000 *za sistem zagotavljanja varnih živil*
- **2008** – pridobitev Certifikata BS OHSAS 18001 *za sistem varnosti in zdravja pri delu.*

V mesecu maju smo pridobili certifikat po standardu OHSAS 18001 za sistem varnosti in zdravja pri delu Luka Koper, d.d., je že doslej zagotavljala varnost in zdravje pri delu standardizirano, in sicer v skladu z veljavno zakonodajo in v okviru standarda ISO 14001 za sistem ravnanja z okoljem. S pridobitvijo certifikata po standardu OHSAS 18001 smo dokazali, da smo sposobni celovito obvladovati vsa tveganja za varnost in zdravje zaposlenih in drugih udeležencev na območju pristanišča.

Na podlagi števila pridobljenih in tudi sistemsko vpeljanih standardov se lahko verodostojno primerjamo z najboljšimi podjetji v svetovnem merilu, ki v okviru združenja EFQM tekmujejo in se primerjajo med seboj. Prav tako pa bi med evropskimi pristanišči le s težavo našli pristanišče, ki ima tolikšno število certificiranih sistemov kot Luka Koper, d.d.. V to smo se tudi sami prepričali z obiskom v pristanišču Bilbao (v Španiji, v pokrajini Baskiji, evropski deželi z najvišjo stopnjo koncentracije odličnosti).

Poleg standardov, za doseganje zelene ravni kakovosti storitev, v Skupini Luka Koper negujemo tudi druge pristope, kot so nenehno izboljševanje procesov, timsko delo in ukrepi izboljšav:

- S ciljem povečati učinkovitost komuniciranja med procesi in doseči višjo stopnjo usklajenosti delovanja med osnovnimi in podpornimi procesi, smo zaključili prvo fazo projekta Izboljšave poslovnih procesov. Skozi strukturirane razgovore z lastniki procesov (na kontejnerskem terminalu, terminalu avtomobilov, terminalu za les, terminalu sadja ter znotraj funkcij trženja, nabave, investicij in razvoja) so bili pridobljeni ustrezni podatki, ki se jih bo v nadaljnjih fazah analiziralo. Na ta način bodo identificirani potencialni izzivi ter njihovi vzroki in v zaključni fazi projekta določeni tudi ukrepi za izboljšanje.
- Že od samih začetkov uporabe instituta kakovosti poslovanja v Skupini Luka Koper delujejo timi za kakovost. Timi so v prvi vrsti namenjeni širjenju kulture kakovosti in odličnosti na vseh ravneh in spodbujanju timskega dela v posameznih sredinah. V tem letu se je število timov ponovno povečalo (na 17) in z nastankom novih timov v nekaterih sredinah je bilo potrebno tem timom nuditi ustrezno vsebinsko in sistemsko podporo. Že zrele time pa se je z rednim obiskovanjem spodbujalo k čim aktivnejšemu delovanju.

## ODPRTI ZA JAVNOST

Komunikacijska politika Skupine Luka Koper temelji na transparentnosti in odprtosti do zunanjih javnosti. V prvi vrsti so to mediji, ki imajo neposreden dostop do informacij preko spletnih strani, sporočil za javnost in drugih objav. Zaradi narave dela, fizične velikosti in, nenazadnje, lastništva Luke Koper, d.d., je Skupina, predvsem pa matična družba neprestano pod drobnogledom medijev, kar je razvidno iz številnih objav v medijih.

V odnosu do lokalne javnosti smo zelo pozorni na morebitne pritožbe in odzive. Beležimo namreč vse pritožbe in nanje tudi odgovarjamo. Redno vsako leto merimo odnos okoliških prebivalcev do Luke Koper, d.d.. V pripravi je tudi strokovna raziskava javnega mnenja na to temo. Jeseni nameravamo ponoviti dan odprtih vrat, ki smo ga prvič organizirali lani, ko so imeli vsi zainteresirani možnost obiskati pristanišče. Sicer pa se število organiziranih ogledov iz leta v leto povečuje in samo letos smo našli že 8.822 obiskovalcev, kar je 28% več kot v enakem lanskem obdobju.

### **Komuniciranje z vlagatelji**

V organizaciji Ljubljanske borze se je Luka Koper, d.d., udeležila predstavitev vlagateljem na Dnevu slovenskega kapitala aprila v Ljubljani ter junija v Zagrebu. Do konca leta 2008 je predvidena še predstavitev na Dunaju ter v Stocholmu in Londonu.

Maja smo prvič organizirali Dan odprtih vrat za vlagatelje, ki so se ga udeležili številni predstavniki borzno-posredniških družb in drugih pomembnejših finančnih inštitucij. Poleg ogleda pristanišča in splošne predstavitve, smo opravili številne individualne razgovore. Za potrebe vlagateljev smo prenovili tudi spletne strani in jih približali njihovim potrebam po informaciji ter izdali prvo številko Notic, kvartalnega elektronskega časopisa namenjenega vlagateljem.

## ZAGOTAVLJANJE INFORMACIJSKE PODPORE

Na področju informacijske podpore smo za prvo polletje leta 2008 planirali številne razvojne aktivnosti, ki smo jih tudi izvedli.

### **TinO – sistem naj sodobnejših informacijskih rešitev**

Na področju sistema za podporo procesom trženja in operative **TinO** smo uvedli številne nove funkcionalnosti. Med najpomembnejše zagotovo uvrščamo:

- uvedba modula za **davčno skladišče** (v skladu z ZDDV-1). Gre za prvi poslovni sistem v Sloveniji s to funkcionalnostjo. Sistem davčnih skladišč je novost iz leta 2007. Davčna skladišča imajo podoben status kot carinska, le da se v njih hrani samo skupnostno blago. Gre za domače blago in blago, ki prihaja iz drugih držav članic Evropske unije, ali je vanje namenjeno,
- avtomatiziranje določenih operacij v samem sistemu, s čimer smo pospešili logistiko odpreme blaga na strani špediterjev oz. naročnikov storitev,
- uvedli smo modul **E-zaloga** kot posledico zahtev naročnikov po vpogledu v svoje zaloge. Sam sistem TinO loči skladiščeno blago po naročniku, plačniku in lastniku blaga. S pomočjo aplikacije E-zaloga pa je sedaj lastnikom blaga omogočen vpogled v zaloge na podlagi posebnih avtorizacijskih shem preko spletnega portala,
- uvedba **ELM** modula v aplikaciji Lunaris. Gre za modul, ki pokriva vhodni in izhodni elektronski ladijski manifest. Za tržno aktivacijo produkta čakamo še dokončno odobritev s strani Carinske uprave Republike Slovenije,

- optimiziranje produkta za nekatere poslovne partnerje, ki uporabljajo rešitev za črtno kodo,
- izboljšave na področju modula fakturiranje,
- aktivacija fakturiranja za hčerinsko podjetje Adria transport, d.o.o..

### **Stalno izpopolnjevanje informacijskega sistema**

Tudi celoten informacijski sistem Luke Koper, d.d., stalno nadgrajujejo in posodabljam. V letu 2008 smo izvedli nadgradnjo in dopolnitve ERP sistema **SAP** na zadnjo razpoložljivo verzijo tega produkta. V SAP-u smo uvedli tudi novi modul za varstvo pri delu.

Za kontejnerski terminal smo uvedli spletno rešitev **E-zabojniki**, preko katerega je možen pregled statusa kontejnerjev za naše poslovne partnerje.

V hčerinskem podjetju Adria terminali, d.o.o. smo uvedli novi skladiščni informacijski sistem za **vodenje mikro-distribucijskih skladišč** s poudarkom na črtni kodi in skladišča opremili z brezžičnim omrežjem.

## TRAJNOSTNI RAZVOJ

### UPRAVLJANJE S KADRI

#### Število zaposlenih

Tabela 5: Število zaposlenih po družbah v Skupini Luka Koper

Družba	30. junij 2008	31. dec 2007	Indeks
Luka Koper, d.d.	787	774	102
Luka Koper INPO, d.o.o.	237	228	104
Luka Koper Pristan, d.o.o.	15	9	167
Adria Terminali, d.o.o.	35	35	100
Adria Tow, d.o.o.	26	24	108
Toc, d.o.o.	3	-	-
<b>SKUPAJ</b>	<b>1.103</b>	<b>1.070</b>	<b>103</b>

V Skupini Luka Koper je bilo na dan 30. junij 2008 zaposlenih 1.103 delavcev, kar pomeni 3% več kot na zadnji dan leta 2007.

V prvem polletju 2008 smo na ravni Skupine zaposlili 59 novih delavcev, od tega samo v Luki Koper, d.d., 29 delavcev. V obravnavanem obdobju je v Skupini delovno razmerje prenehalo 26, v Luki Koper, d.d., pa 16 zaposlenim.

Stopnja fluktuacije je v prvem polletju leta 2008 znašala 2,4% na ravni Skupine oziroma 2% na ravni delniške družbe in je zelo podobna tisti v enakem obdobju lanskega leta.

Povprečna starost se je, v primerjavi z letom 2007, nekoliko znižala, in sicer v Skupini od 43,3 na 43,0 let, v delniški družbi pa od 40,7 na 40,2 v letu 2008.

V obdobju od januarja do junija 2008 je bolniška odsotnost zaposlenih v Skupini znašala 6,9%, v Luki Koper, d.d., pa 4,13% celotnega fonda delovnih ur.

#### Izobraževanje in razvoj kadrov

Tabela 6: Število zaposlenih po stopnji izobrazbe

Stopnja izobrazbe	Luka Koper, d.d.		Skupina Luka Koper	
	30. junij 2008	Delež v %	30. junij 2008	Delež v %
VIII. in več	16	2	18	2
VII.	193	25	215	19
VI.	46	6	58	5
V.	244	31	291	26
IV.	200	25	284	26
III.	25	3	36	3
II.	53	7	143	13
I.	10	1	58	5
<b>Skupaj</b>	<b>787</b>	<b>100</b>	<b>1.103</b>	<b>100</b>

V skladu s politiko zaposlovanja se izobrazbena struktura zaposlenih konstantno izboljšuje, predvsem s povečanjem deleža zaposlenih na VII. In VII. in višji stopnji izobrazbe ter postopnim zmanjševanjem zaposlenih na najnižjih stopnjah izobrazbe.

Aktivnosti izobraževanja so potekale v skladu z letnim načrtom. Organizirana so bila interna usposabljanja, vezana na osnovno usposobitev za delo in proces pretovarjanja, obnovitvena usposabljanja vpeljanih standardov kakovosti, izboljšanje veščin vodenja in komunikacije ter tečaji tujih jezikov. V zunanjih izobraževalnih institucijah so izpopolnjevali znanje s posameznega področja dela predvsem vodstveni in strokovni kadri.

Na ravni Skupine smo izobraževanju namenili povprečno 6,7 ure na zaposlenega, na ravni Luke Koper, d.d., pa povprečno 9 ur na zaposlenega. Trend zniževanja povprečnega števila ur izobraževanja na zaposlenega (v prvi polovici leta 2007 je bilo na ravni Skupine Luka Koper povprečno 8,1 ur izobraževanja na zaposlenega, v Luki Koper, d.d., pa 13 ur) je posledica kvalitetnejšega pristopa k pridobivanju znanja (individualni pristop, aktivne oblike izobraževanja), poleg tega pa je bilo zaradi povečanega zaposlovanja v letu 2007 veliko število ur izobraževanja namenjenih osnovni usposobitvi novozaposlenih za delo (za upravljanje mehanizacije, delo na industrijskem tiru, varovanje).

V vse oblike izobraževanja in usposabljanja zaposlenih je bilo na ravni Skupine v prvi polovici letošnjega leta namenjenih 112 tisoč EUR, lani v enakem obdobju pa 106 tisoč EUR.

### **Prenova podjetniške kolektivne pogodbe in sistemizacija delovnih mest**

V prvi polovici tega leta smo v družbi pristopili k dvema, za zaposlene pomembnima projektoma, in sicer :

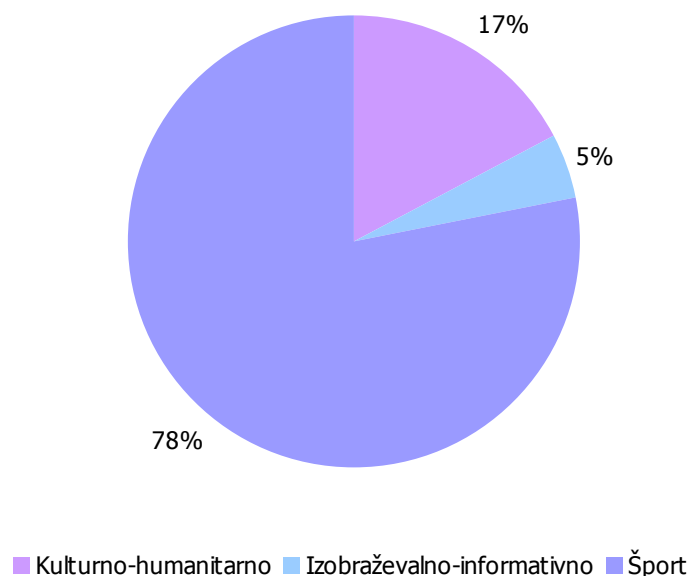
1. *Prenova podjetniške kolektivne pogodbe* (sedaj veljavna je od leta 1997). V podjetniški kolektivni pogodbi je zlasti potrebno urediti področje delovnega časa skladno z veljavno zakonodajo ter področje nagrajevanja (delna sprememba plačnega sistema).
2. *Prenova vrednotenja in sistemizacije delovnih mest*, v okviru vrste del s poudarkom na konkretni opredelitvi pristojnosti in odgovornosti v okviru delovnih mest ter spremembo plačnega sistema. Predlog je bil posredovan svetu delavcev in sindikatom. Svet delavcev je k predlogu sistemizacije podal soglasje s priporočili, katere je družba v večji meri upoštevala. Predlog nove sistemizacije je v sklepni fazi.

## PARTNERSTVO Z DRUŽBENIM OKOLJEM

### Odgovorni do družbenega okolja

Skupina Luka Koper skrbi za razvoj svojega ožjega in širšega družbenega okolja. Kot sponzor in donator podpiramo razvoj športa, kulture, zdravstva, izobraževanja, vlagamo pa tudi v različne humanitarne projekte in dejavnosti s področja varovanja okolja. Za sponzorstva in donacije smo v Skupini Luka Koper v prvem polletju leta 2008 namenili 473 tisoč EUR.

Graf 14: Porazdelitev sredstev po področjih



V letošnjem olimpijskem letu je Luka Koper, d.d., podaljšala štiriletno pogodbo z Olimpijskim komitejem Slovenije ter posamezno podprla tudi številne športnike, ki odhajajo na olimpijske igre v Peking, kot so Matic Osovnikar, Gašper Vinčec, Klara Maučec, Špela Ponomarenko in Matjaž Markič.

Sodelujemo tudi pri projektih, ki pomembno vplivajo na razvoj kraja ter prispevajo k kvalitetnejšemu življenju prebivalcev. V letošnjem letu smo zaključili izgradnjo mandrača v Sveta Katarina pri Ankaranu, na obrobju pristanišča. Sofinancirali smo izgradnjo sodobnega krožišča v mestnem jedru, iz katerega vodi tudi glavna prometna žila v pristanišče. Pripravili smo se na začetek gradnje novega vhoda v pristanišče, ki bo razbremenil promet s tovornjaki v mestu.

## **NADZOROVANJE VPLIVOV NA NARAVNO OKOLJE**

Luka Koper, d.d., upravlja edino pristanišče v severnem Jadranu, ki deluje po standardih ISO 9001 in ISO 14001. Zavezali smo se delovati v skladu s temeljnimi načeli trajnostnega razvoja, to pa pomeni okoljsko odgovornost, gospodarsko učinkovitost in odgovornost do družbenega okolja.

V skladu z evropsko direktivo SEVESO II oz. Uredbo o preprečevanju večjih nesreč in zmanjševanju njihovih posledic, sodi Luka Koper, d.d., med obrate večjega tveganja. Ministrstvo za okolje in prostor, Agencija RS za okolje je na podlagi varnostnega poročila v januarju 2008 izdala okoljevarstveno dovoljenje za celotno pristanišče. Pridobitev okoljevarstvenega dovoljenja pomeni, da je Luka Koper, d.d., tehnično in kadrovske usposobljena preprečevati in obvladovati tveganja nesreč z nevarnimi snovmi.

### **Kakovost zraka**

Kakovost zraka preverjamo z meritvami emisij s strani pooblaščenih ustanov. Meritve emisij se izvajajo enkrat letno. Izmerjene vrednosti opravljene v novembru, decembru in januarju kažejo, da mejne dovoljene vrednosti niso bile presežene. V mesecu marcu je bilo poslano na MOP-ARSO letno poročilo o emisijah snovi v zrak.

V mesecu februarju je Univerza na Primorskem - Primorski inštitut za naravoslovne in tehnične vede (PINT) s finančno pomočjo Luke Koper, d.d., ter Javne agencije za raziskovalno dejavnost Republike Slovenije opremila in postavila novo ekološko-meteorološko mobilno postajo TEOM na območju pristanišča. Polletni rezultati meritev z ekološko-meteorološko mobilno postajo ne presegajo predpisanih mejnih vrednosti.

### **Ravnanje z odpadki**

Vpeljan je sistem ravnanja z odpadki (ločeno zbiranje odpadkov, kompostiranje). Opravljamo tudi obvezno državno gospodarsko javno službo zbiranja trdnih in tekočih odpadkov s plovil na območju koprškega pristanišča. V začetku leta 2008 je bilo poslano na MOP-ARSO letno poročilo o količinah odpadkov.

### **Vpliv hrupa na okolje**

Meritve hrupa v naravnem in življenjskem okolju redno opravljamo od leta 1998 na treh lokacijah na robu pristanišča ter pred izpostavljenimi stanovanjskimi objekti. Kljub naraščajočemu prometu v pristanišču je vpliv pristaniških dejavnosti na okolico relativno majhen. Na omenjenih treh lokacijah smo postavili tri nove merilnike hrupa za kontinuirane meritve ravni hrupa. V RS smo edini, ki uporabljamo tovrstne, sodobne merilnike.

### **Energetska učinkovitost**

Nenehno izboljšujemo energetske učinkovitost ter spodbujamo vodstva organizacijskih enot v prepoznavanje ključnih okoljskih kazalnikov po enotah, ki kažejo na doseganje ciljev. Cilji so povod za programe izboljšav (merljivost) po enotah, kar je osnova za letne analize in okoljska poročila.

Člani nadzornega sveta so na aprilski seji potrdili ekološki projekt za postavitve fotovoltaične elektrarne z nazivno močjo 2MW. Projekt predvideva postavitve sončnih kolektorjev na strehah skladiščnih površin. Za postavitve takšne elektrarne je potrebno zagotoviti 14.000 m<sup>2</sup> površin (na območju celotnega pristanišča je na voljo več kot 200.000 m<sup>2</sup> površin). Potrjen je bil tudi ekološki projekt predelave ladijskih zaoljenih vod v biodiesel/kurilno olje.

### **Varovanje morja**

Storitve v zvezi s preprečevanjem in odpravo posledic onesnaženja morja izvajamo na podlagi pogodbe, sklenjene med Republiko Slovenijo in Luko Koper, d.d. Nadzor nad luškim akvatorijem vršimo 24 ur na dan, vse dni v letu.

V mesecu marcu smo splovili hitri patroljni delovni čoln OMNIA 10,60. Čoln je namenjen patroljiranju ter hitremu posredovanju ob izrednih dogodkih na morju. Stekel je postopek za nabavo še enega večjega ekološkega plovila tipa Gabbiano. Plovilo bo dobavljeno Luki Koper, d.d., proti koncu leta 2008.

Nadzorni svet Luke Koper, d.d., je v mesecu juliju odobril ustanovitev podjetja Eco Morje, d.o.o., ki bo prevzelo dejavnosti Luke Koper, d.d., ki jih ta že danes izvaja na področju varovanja morja v luškem akvatoriju. Podjetje, ki bo v stoddstotni lasti Luke Koper, d.d., bo združevalo dejavnosti treh koncesij, in sicer obvezne državne gospodarske javne službe vzdrževanja vodnih in priobalnih zemljišč morja, obvezno državno gospodarsko javno službo zbiranja odpadkov s plovil in gospodarsko javno službo rednega vzdrževanja objektov za varnost plovbe. Odločitvi o ustanovitvi podjetja Eco Morje je botrovala potreba po racionalizaciji, boljšem upravljanju z resursi in zmanjševanju stroškov, hkrati pa se bo lahko podjetje potegovalo tudi za koncesijo za izvajanje teh dejavnosti na območju celotnega slovenskega morja.



## RAČUNOVODSKO POROČILO

### NEREVIDIRANI KONSOLIDIRANI RAČUNOVODSKI IZKAZI SKUPINE LUKA KOPER

Tabela 7: Nerevidiran izkaz poslovnega izida Skupine Luka Koper

(v 000 EUR)	jan. – jun. 2008	jan. – jun. 2007	Indeks 2008/2007
<b>Poslovni prihodki</b>	<b>69.319</b>	<b>60.806</b>	<b>114</b>
1. Čisti prihodki od prodaje	68.034	59.687	114
2. Sprememba vrednosti zalog	-	-	-
3. Usredstveni lastni proizvodi in storitve	6	1	558
4. Drugi poslovni prihodki	1.279	1.118	114
<b>Stroški poslovanja</b>	<b>53.038</b>	<b>47.370</b>	<b>112</b>
5. Stroški blaga, materiala in storitve	23.440	19.996	117
6. Stroški dela	16.678	14.613	114
7. Odpisi vrednosti	9.350	9.516	98
8. Drugi poslovni odhodki	3.570	3.245	110
<b>Poslovni izid iz poslovanja</b>	<b>16.281</b>	<b>13.436</b>	<b>121</b>
<b>Finančni prihodki</b>	<b>4.779</b>	<b>12.810</b>	<b>37</b>
9. Finančni prihodki iz deležev	3.912	12.140	32
10. Finančni prihodki iz danih posojil	522	503	104
11. Finančni prihodki iz poslovnih terjatev	345	167	207
<b>Finančni odhodki</b>	<b>2.664</b>	<b>1.065</b>	<b>250</b>
12. Fin. odh. iz oslab in odpisov fin. naložb	233	19	1.226
13. Finančni odhodki iz finančnih obveznosti	2.064	796	259
14. Finančni odhodki iz poslovnih obveznosti	367	250	147
<b>Izid iz financiranja</b>	<b>2.115</b>	<b>11.745</b>	<b>18</b>
<b>POSLOVNI IZID PRED OBDAVČITVIJO</b>	<b>18.396</b>	<b>25.181</b>	<b>73</b>
15. Davek iz dobička	2.692	3.585	75
16. Odloženi davek	31	116	27
<b>Čisti poslovni izid obračunskega obdobja</b>	<b>15.673</b>	<b>21.480</b>	<b>73</b>
<b>Dobiček večinskega lastnika</b>	<b>15.438</b>	<b>21.187</b>	<b>73</b>
<b>Dobiček manjšinskega lastnika</b>	<b>235</b>	<b>293</b>	<b>80</b>
<b>Osnovni čisti dobiček na delnico (v EUR)</b>	<b>2,20</b>	<b>3,03</b>	<b>73</b>

Tabela 8: Nerevidirana bilanca stanja Skupine Luka Koper

<b>AKTIVA</b> <b>(v 000 EUR)</b>	<b>30.06.2008</b>	<b>31.12.2007</b>	<b>Indeks</b> <b>2008/2007</b>
<b>SREDSTVA</b>	<b>500.073</b>	<b>461.159</b>	<b>108</b>
<b>A. Dolgoročna sredstva</b>	<b>442.796</b>	<b>421.422</b>	<b>105</b>
I. Neopredmetena dolgoročna sredstva in AČR	1.628	1.078	151
II. Opredmetena osnovna sredstva	288.128	242.250	119
III. Naložbene nepremičnine	4.734	3.732	127
IV. Dolgoročne finančne naložbe	146.973	172.998	85
V. Dolgoročne poslovne terjatve	219	217	101
VI. Odložene terjatve za davek	1.115	1.146	97
<b>B. Kratkoročna sredstva</b>	<b>54.483</b>	<b>39.538</b>	<b>138</b>
I. Sredstva (skupina za odtujitev)	11	104	11
II. Zaloge	13	10	-
III. Kratkoročne finančne naložbe	7.584	8.625	88
IV. Kratkoročne poslovne terjatve	44.963	28.544	158
V. Kratkoročne terjatve za davek od dobička	-	243	-
VI. Dobro imetje pri bankah	1.912	2.013	95
<b>C. Kratkoročne aktivne časovne razmejitve</b>	<b>2.793</b>	<b>199</b>	<b>1.403</b>
<b>D. Zunajbilančna sredstva</b>	<b>22.390</b>	<b>14.900</b>	<b>150</b>
<b>PASIVA</b> <b>(v 000 EUR)</b>	<b>30.06.2008</b>	<b>31.12.2007</b>	<b>Indeks</b> <b>2008/2007</b>
<b>OBVEZNOSTI DO VIROV SREDSTEV</b>	<b>500.073</b>	<b>461.159</b>	<b>108</b>
<b>Kapital</b>	<b>333.918</b>	<b>340.664</b>	<b>98</b>
<b>A. Kapital – večinski lastnik</b>	<b>330.542</b>	<b>337.792</b>	<b>98</b>
I. Vpoklicani kapital	58.421	58.421	100
II. Kapitalske rezerve	89.563	89.563	100
III. Zakonske rezerve	18.868	18.868	
IV. Druge rezerve iz dobička	95.729	95.729	100
V. Presežek iz prevrednotenja	21.912	44.599	49
VI. Preneseni čisti poslovni izid	30.612	13.026	235
VII. Čisti poslovni izid poslovnega leta	15.438	17.586	88
<b>B. Kapital – manjšinski lastnik</b>	<b>3.376</b>	<b>2.872</b>	<b>118</b>
<b>C. Rezervacije</b>	<b>11.823</b>	<b>11.719</b>	<b>101</b>
<b>D. Dolgoročne obveznosti</b>	<b>63.660</b>	<b>17.927</b>	<b>355</b>
I. Dolgoročne finančne obveznosti	58.023	6.623	876
II. Dolgoročne poslovne obveznosti	159	154	103
III. Odložene obveznosti za davek	5.478	11.150	49
<b>E. Kratkoročne obveznosti</b>	<b>90.477</b>	<b>90.488</b>	<b>100</b>
I. Kratkoročne finančne obveznosti	46.137	52.014	89
II. Kratkoročne poslovne obveznosti	42.877	38.028	113
III. Kratkoročne obveznosti za davek od dobička	1.463	445	329
<b>F. Pasivne časovne razmejitve</b>	<b>196</b>	<b>363</b>	<b>54</b>
<b>G. Zunajbilančne obveznosti</b>	<b>22.390</b>	<b>14.900</b>	<b>150</b>

Tabela 9: Nerevidiran izkaz denarnih tokov Skupine Luka Koper

( v 000 EUR)	jan. – jun. 2008	jan. – jun. 2007
<b>Denarni tokovi pri poslovanju</b>		
<b>Čisti poslovni izid</b>	<b>15.673</b>	<b>21.480</b>
Poslovni izid pred obdavčitvijo	18.396	25.181
Davki iz dobička in drugi davki, ki niso zajeti v poslovnih odhodkih	-2.723	-3.701
<b>Prilagoditve za</b>	<b>6.979</b>	<b>-2.675</b>
Amortizacijo (+)	8.931	9.163
Prevrednotovalne poslovne prihodke, povezani s postavkami naložbenja in financiranja (-)	-150	-268
Prevrednotovalne poslovne odhodke, povezani s postavkami naložbenja in financiranja (+)	98	41
Finančne prihodke brez finančnih prihodkov iz poslovnih terjatev (-)	-4.434	-12.643
Finančne odhodke brez finančnih odhodkov iz poslovnih obveznosti (+)	2.534	1.032
<b>Spremembe čistih obratnih sredstev (in časovnih razmejitev, rezervacij ter odloženih terjatev in obveznosti za davek) poslovnih postavk bilance stanja</b>	<b>-18.516</b>	<b>11.826</b>
Začetne manj končne poslovne terjatve	-16.178	-5.268
Začetne manj končne aktivne časovne razmejitve	-2.594	-449
Začetne manj končne odložene terjatve za davek	31	116
Začetna manj končna sredstva (skupine za odtujitev) za prodajo	93	34
Začetne manj končne zaloge	-3	-1
Končni manj začetni poslovni dolgovi	5.870	9.973
Končne manj začetne pasivne časovne razmejitve in rezervacije	-63	3.418
Končne manj začetne odložene obveznosti za davek	-5.672	4.003
<b>Prebitek prejemkov pri poslovanju ali prebitek izdatkov pri poslovanju (a + b)</b>	<b>4.136</b>	<b>30.631</b>
<b>Denarni tokovi pri naložbenju</b>		
<b>Prejemki pri naložbenju</b>	<b>19.007</b>	<b>13.311</b>
Prejemki od dobljenih obresti in deležev v dobičku, ki se nanašajo na naložbenje	-137	7.564
Prejemki od odtujitve neopredmetenih sredstev	0	0
Prejemki od odtujitve opredmetenih osnovnih sredstev	604	0
Prejemki od odtujitve naložbenih nepremičnin	0	0
Prejemki od odtujitve dolgoročnih finančnih naložb	12.088	5.747
Prejemki od odtujitve kratkoročnih finančnih naložb	6.452	0
<b>Izdatki pri naložbenju</b>	<b>-66.311</b>	<b>-48.038</b>
Izdatki za pridobitev neopredmetenih sredstev	-687	-171
Izdatki za pridobitev opredmetenih osnovnih sredstev	-54.427	-36.181

*Nerevidirano poročilo o poslovanju v obdobju januar – junij 2008*

Izdatki za pridobitev naložbenih nepremičnin	-1.237	-6.932
Izdatki za pridobitev dolgoročnih finančnih naložb	-5.070	0
Izdatki za pridobitev kratkoročnih finančnih naložb	-4.890	-4.754
<b>Prebitek prejemkov pri naložbenju ali prebitek izdatkov pri naložbenju (a + b)</b>	<b>-47.304</b>	<b>-34.727</b>
<b><i>Denarni tokovi pri financiranju</i></b>		
<b>Prejemki pri financiranju</b>	<b>131.786</b>	<b>5.218</b>
Prejemki od vplačanega kapitala	0	45
Prejemki od povečanja dolgoročnih finančnih obveznosti	62.000	4.381
Prejemki od povečanja kratkoročnih finančnih obveznosti	69.786	792
<b>Izdatki pri financiranju</b>	<b>-88.719</b>	<b>-1.046</b>
Izdatki za dane obresti, ki se nanašajo na financiranje	-1.762	-1.046
Izdatki za vračila kapitala	0	0
Izdatki za odplačila dolgoročnih finančnih obveznosti	-10.600	0
Izdatki za odplačila kratkoročnih finančnih obveznosti	-76.357	0
Izdatki za izplačila dividend in drugih deležev v dobičku	0	0
<b>Prebitek prejemkov pri financiranju ali prebitek izdatkov pri financiranju (a + b)</b>	<b>43.067</b>	<b>4.172</b>
<b><i>Končno stanje denarnih sredstev</i></b>	<b>1.912</b>	<b>697</b>
Denarni izid v obdobju (seštevek prebitkov Ac, Bc in Cc)	<b>-101</b>	<b>76</b>
<b><i>Začetno stanje denarnih sredstev</i></b>	<b>2.013</b>	<b>622</b>

Tabela 10: Nerevidiran izkaz gibanja kapitala Skupine Luka Koper za obdobje januar – junij 2007

<b>IZKAZ GIBANJA KAPITALA (v 000 EUR)</b>	<b>Vpoklicani kapital</b>	<b>Kapitalske rezerve</b>	<b>Zakonske rezerve</b>	<b>Druge rezerve iz dobička</b>	<b>Preneseni čisti dobiček</b>	<b>Čisti dobiček poslovnega leta</b>	<b>Rezerva za pošteno vrednost</b>	<b>Skupaj kapital</b>
	<b>I/1</b>	<b>II/1</b>	<b>III/1</b>	<b>III/4</b>	<b>IV/1</b>	<b>V/1</b>	<b>VI/2</b>	
<b>Stanje 1. januar 2007</b>	<b>58.421</b>	<b>89.563</b>	<b>18.865</b>	<b>82.430</b>	<b>13.530</b>	<b>9.945</b>	<b>20.189</b>	<b>292.944</b>
<b>Premiki v kapital</b>	<b>0</b>	<b>0</b>	<b>0</b>	<b>0</b>	<b>9.945</b>	<b>11.242</b>	<b>13.400</b>	<b>34.587</b>
Vnos čistega poslovnega izida poslov. leta						21.187		21.187
Sprememba poštene vrednosti za prodajo razpoložljivih finančnih naložb					9.945	-9.945	13.400	13.400
<b>Premiki v kapitalu</b>	<b>0</b>	<b>0</b>	<b>0</b>	<b>0</b>	<b>45</b>	<b>0</b>	<b>0</b>	<b>45</b>
Oblikovanje drugih rezerv iz dobička po sklepu uprave in nadzornega sveta								
Prenos v druge rezerve iz dobička po sklepu skupščine								
Prenos čistega dobička preteklega leta v preneseni čisti dobiček					45			45
<b>Premiki iz kapitala</b>	<b>0</b>	<b>0</b>	<b>0</b>	<b>0</b>	<b>0</b>	<b>0</b>	<b>0</b>	<b>0</b>
Izplačilo dividend								
<b>Stanje 30. junij 2007</b>	<b>58.421</b>	<b>89.563</b>	<b>18.865</b>	<b>82.430</b>	<b>23.520</b>	<b>21.187</b>	<b>33.589</b>	<b>327.576</b>
<b>Kapital – manjšinski lastniki</b>								
<b>Stanje 30. junij 2007</b>	<b>50</b>	<b>26</b>	<b>5</b>	<b>1.087</b>	<b>776</b>	<b>293</b>	<b>0</b>	<b>2.237</b>
<b>Kapital - skupaj</b>	<b>58.471</b>	<b>89.589</b>	<b>18.870</b>	<b>83.517</b>	<b>24.296</b>	<b>21.480</b>	<b>33.589</b>	<b>329.813</b>

Nerevidirano poročilo o poslovanju v obdobju januar – junij 2008

Tabela 11: Nerevidiran izkaz gibanja kapitala Skupine Luka Koper za obdobje januar – junij 2008

<b>IZKAZ GIBANJA KAPITALA (v 000 EUR)</b>	<b>Vpoklicani kapital</b>	<b>Kapitalske rezerve</b>	<b>Zakonske rezerve</b>	<b>Druge rezerve iz dobička</b>	<b>Preneseni čisti dobiček</b>	<b>Čisti dobiček poslovnega leta</b>	<b>Rezerva za pošteno vrednost</b>	<b>Skupaj kapital</b>
	<b>I/1</b>	<b>II/1</b>	<b>III/1</b>	<b>III/4</b>	<b>IV/1</b>	<b>V/1</b>	<b>VI/2</b>	
<b>Stanje 1. januar 2008</b>	<b>58.421</b>	<b>89.563</b>	<b>18.868</b>	<b>95.729</b>	<b>13.026</b>	<b>17.586</b>	<b>44.599</b>	<b>337.792</b>
<b>Premiki v kapital</b>	<b>0</b>	<b>0</b>	<b>0</b>	<b>0</b>	<b>0</b>	<b>15.438</b>	<b>-22.687</b>	<b>-7.249</b>
Vnos čistega poslovnega izida poslov. leta						15.438		15.438
Sprememba poštene vrednosti za prodajo razpoložljivih finančnih naložb							-22.687	-22.687
<b>Premiki v kapitalu</b>	<b>0</b>	<b>0</b>	<b>0</b>	<b>0</b>	<b>17.586</b>	<b>-17.586</b>	<b>0</b>	<b>0</b>
Oblikovanje drugih rezerv iz dobička po sklepu uprave in nadzornega sveta								
Prenos v druge rezerve iz dobička po sklepu skupščine								
Prenos čistega dobička preteklega leta v preneseni čisti dobiček					17.586	-17.586		
<b>Premiki iz kapitala</b>	<b>0</b>	<b>0</b>	<b>0</b>	<b>0</b>	<b>0</b>	<b>0</b>	<b>0</b>	<b>0</b>
Izplačilo dividend								
<b>Stanje 30. junij 2008</b>	<b>58.421</b>	<b>89.563</b>	<b>18.868</b>	<b>95.729</b>	<b>30.612</b>	<b>15.438</b>	<b>21.912</b>	<b>330.542</b>
<b>Kapital – manjšinski lastniki</b>								
<b>Stanje 30. junij 2008</b>	<b>825</b>	<b>26</b>	<b>5</b>	<b>1.764</b>	<b>521</b>	<b>235</b>	<b>0</b>	<b>3.376</b>
<b>Kapital - skupaj</b>	<b>59.246</b>	<b>89.588</b>	<b>18.873</b>	<b>97.493</b>	<b>31.133</b>	<b>15.673</b>	<b>21.912</b>	<b>333.918</b>

## POJASNILA K RAČUNOVODSKIM IZKAZOM SKUPINE LUKA KOPER

Računovodski izkazi Skupine Luka Koper so pripravljene za prvo polletje 2008, to je na dan 30. junij 2008 in vključujejo izkaze matične družbe Luke Koper d.d., izkaze odvisnih družb in pripadajoče dobičke oziroma izgube pridruženih in skupaj obvladovanih družb.

Računovodski izkazi Skupine Luka Koper na dan 30. junij 2008 niso revidirani. Pri računovodskih izkazih Skupine Luka Koper so upoštevane enake računovodske usmeritve kot za leto 2007.

### Izjava o skladnosti

Sestavljeni so v skladu z Zakonom o gospodarskih družbah in Mednarodnimi standardi računovodskega poročanja (MSRP), kot jih je sprejela EU.

### Podlaga za sestavitev računovodskih izkazov

Računovodski izkazi so sestavljeni v valuti EUR brez centov. S skupinskimi računovodskimi izkazi želimo dati kot Skupina Luka Koper najširšemu krogu uporabnikov koristne informacije o finančnem položaju, uspešnosti in spremembah finančnega položaja skupine v prvem polletju 2008 v primerjavi s primerljivimi podatki za preteklo obdobje.

Poštena vrednost je uporabljena in izkazana pri finančnih sredstvih, razpoložljivih za prodajo ter pri naložbenih nepremičninah, vse ostale postavke v računovodskih izkazih predstavljajo nabavno oz. odplačno vrednost.

### Dodatna pojasnila izkaza poslovnega izida

#### Poslovni prihodki - 69.318.515 EUR

Skupina Luka Koper je prvo polletje zaključila s prihodki iz osnovne dejavnosti v višini 68 milijonov EUR in tako povečala prihodek glede na enako obdobje lanskega leta za 14%. Pretežni del prihodkov (67%) smo dosegli na tujem trgu.

Med posameznimi družbami v skupini smo v prvem polletju 2008 ustvarili 1.861.120 EUR poslovnih prihodkov.

(v EUR)	Jan. – jun. 2008	Jan. – jun. 2007	Indeks 2008/2007
<b>POSLOVNI PRIHODKI</b>	<b>69.318.515</b>	<b>60.806.236</b>	<b>114</b>
Prihodki od prodaje storitev na domačem trgu	21.493.986	15.231.123	141
Prihodki od prodaje storitev na tujem trgu	46.539.750	44.455.865	105
Usredstveni lastni proizvodi in storitve	5.920	1.060	558
Drugi poslovni prihodki	1.278.859	1.118.188	114

#### Stroški blaga, materiala in storitev - 23.439.759 EUR

Stroški blaga, materiala in storitev v prihodkih predstavljajo 34% delež in so se glede na primerljivo lansko obdobje povečali za 17%. Stroški materiala kažejo glede na preteklo leto porast, predvsem iz naslova stroškov energije.

(v EUR)	Jan. – jun. 2008	Jan. – jun. 2007	Indeks 2008/2007
<b>STROŠKI BLAGA, MATERIALA IN STORITEV</b>	<b>23.439.759</b>	<b>19.996.364</b>	<b>117</b>
Stroški materiala	4.901.162	3.587.690	137
Stroški storitev	18.538.597	16.408.674	113

### **Stroški dela - 16.677.885 EUR**

Stroški dela v prihodkih predstavljajo 24% delež in so se v primerjavi s preteklim primerljivim obdobjem povečali za 14%. Povečanje je predvsem posledica novih zaposlitev in izredne uskladitve plač zaradi inflacijskih gibanj v letu 2007.

Število zaposlenih je na dan 30. junij 2008 znašalo 1.103 delavcev, kar predstavlja 4% povečanje glede na dan 30. junij 2007, ko je bilo zaposlenih 1.060 delavcev.

(v EUR)	Jan. – jun. 2008	Jan. – jun. 2007	Indeks 2008/2007
<b>STROŠKI DELA SKUPAJ</b>	<b>16.677.885</b>	<b>14.613.162</b>	<b>114</b>
Stroški plač	12.297.833	10.703.507	115
Stroški socialnih zavarovanj	2.316.405	2.051.496	113
Drugi stroški dela	2.063.647	1.858.160	111

### **Odpisi vrednosti - 9.350.038 EUR**

Intenzivno investicijsko dogajanje se še ne odraža na odpisih vrednosti prvega polletja 2008, ker je večina investicij še v teku, naložbe v zemljišča pa se ne amortizirajo. Povečanje stroškov amortizacije pričakujemo v drugi polovici leta 2008.

(v EUR)	Jan.- jun. 2008	Jan. – jun. 2007	Indeks 2008/2007
<b>ODPISI VREDNOSTI</b>	<b>9.350.038</b>	<b>9.515.681</b>	<b>98</b>
Amortizacija osnovnih sredstev	8.931.097	9.077.134	98
Amortizacija naložbenih nepremičnin	237.189	216.802	109
Prevrednotovalni poslovni odhodki	181.752	221.745	82

### **Drugi poslovni odhodki - 3.570.118 EUR**

Med dajatvami, ki niso odvisne od stroškov dela, prevladuje nadomestilo za uporabo stavbnih zemljišč, ki je v Skupini za obračunsko obdobje znašalo 2.288.989 EUR.

(v EUR)	Jan. – jun. 2008	Jan. – jun. 2007	Indeks 2008/2007
<b>DRUGI STROŠKI</b>	<b>3.570.118</b>	<b>3.244.718</b>	<b>110</b>
Dajatve neodv. od str. dela in drugih str.	2.914.605	2.344.750	124
Izdatki za varstvo okolja	260.169	282.339	92
Ostali stroški	395.344	617.629	64

### **Finančni prihodki - 4.779.196 EUR**

V prvem polletju leta 2008 smo ustvarili finančne prihodke v višini 4.779.196 EUR. Pri primerjavi s podatki za primerjalno obdobje preteklega leta je potrebno upoštevati, da le-ti vključujejo enkratni dobiček v višini 5.223.769 EUR, ustvarjen s prodajo delnic Banke Koper d.d. v aprilu 2007 in pripisane dobičke pridruženih družb po kapitalski metodi v višini 5.069.572 EUR.



*Nerevidirano poročilo o poslovanju v obdobju januar – junij 2008*

(v EUR)	Jan. – jun. 2008	Jan. – jun. 2007	Indeks 2008/2007
<b>FINANČNI PRIHODKI</b>	<b>4.779.196</b>	<b>12.810.051</b>	<b>37</b>
Finančni prihodki iz deležev	3.912.842	12.140.086	32
Finančni prihodki iz danil posojil	521.654	502.741	104
Finančni prihodki iz poslovnih terjatev do drugih in pozitivne tečajne razlike	344.700	167.680	206

**Finančni odhodki - 2.663.430 EUR**

V strukturi finančnih odhodkov prevladujejo odhodki iz naslova finančnih obveznosti v višini 2.296.707 EUR. Glavni vir povečanja finančnih odhodkov iz finančnih obveznosti, ki so v primerjavi s podatki za primerljivo obdobje preteklega leta, višji za 182%, so obresti na najeta posojila, ki jih je matična družba najela za financiranje načrtovanega obsega investicij.

(v EUR)	Jan. – jun. 2008	Jan. – jun. 2007	Indeks 2008/2007
<b>FINANČNI ODHODKI</b>	<b>2.663.430</b>	<b>1.065.122</b>	<b>250</b>
Finančni odhodki iz finančnih obveznosti	2.296.707	815.364	282
Finančni odhodki iz poslovnih obveznosti in negativne tečajne razlike	366.723	249.758	147

**Čisti poslovni izid poslovnega leta - 15.673.232 EUR**

Čisti poslovni izid Skupine znaša 15.673.232 EUR in dosega 73% lanskoletnega. Pri primerjavi podatkov za primerljivi obdobji je potrebno upoštevati, da smo s prodajo delnic Banke Koper v aprilu 2007 ustvarili enkratni dobiček v višini 5.223.769 EUR in pripisane dobičke pridruženih družb po kapitalski metodi v višini 5.069.572 EUR. Ob izločitvi obeh navedenih dejstev, bi čisti poslovni izid obravnavanega obdobja za 24% presegel primerljivo kategorijo enakega obdobja lani.

(v EUR)	Jan. – jun. 2008	Jan. – jun. 2007	Indeks 2008/2007
<b>CELOTNI POSLOVNI IZID</b>	<b>18.396.481</b>	<b>25.181.445</b>	<b>73</b>
Davek iz dobička	2.692.425	3.585.129	75
Odloženi davek	30.823	116.117	27
<b>ČISTI POSL. IZID OBRAČUNSKEGA OBD.</b>	<b>15.673.232</b>	<b>21.480.199</b>	<b>73</b>
Čisti dobiček večinskih lastnikov	15.438.041	21.187.056	73
Čisti dobiček manjšinskih lastnikov	235.192	293.143	80
<b>ČISTI DOBIČEK NA DELNICO</b>	<b>1,10</b>	<b>1,51</b>	<b>73</b>

## Dodatna pojasnila bilance stanja

### Opredmetena osnovna sredstva in neopredmetena sredstva - 289.755.890 EUR

Vrednost opredmetenih osnovnih sredstev predstavlja 58% vrednosti aktive, njihova vrednost pa se je od začetka leta povečala za 19%. Povečanje vrednosti osnovnih sredstev je posledica intenzivnih vlaganj v povečanje zmogljivosti in širjenje dejavnosti v zaledje. Največji porast vrednosti izkazujejo opredmetena osnovna sredstva, ki se pridobivajo (91%) kot posledica investicijskih projektov v teku.

(v EUR)	30.6.2008	31.12.2007	Indeks 2008/2007
<b>NEOPREDM.DOLG.SREDSTVA IN DOLG.AČR</b>	<b>1.627.833</b>	<b>1.078.022</b>	<b>151</b>
<b>OPREDMETENA OSNOVNA SREDSTVA</b>	<b>288.128.057</b>	<b>242.250.357</b>	<b>119</b>
1. Zemljišča in zgradbe	149.883.110	144.855.610	103
a. Zemljišča	28.217.178	25.542.200	110
b. Zgradbe	121.665.932	119.313.410	102
2. Proizvajalne naprave in stroji	58.447.040	55.599.638	105
3. Druge naprave in oprema	145.235	145.235	100
4. Opredmetena osn.sre., ki se pridobivajo	79.652.672	41.649.874	191

### Naložbene nepremičnine - 4.733.662 EUR

(v EUR)	30.6.2008	31.12.2007	Indeks 2008/2007
<b>NALOŽBENE NEPREMIČNINE</b>	<b>4.733.662</b>	<b>3.732.466</b>	<b>127</b>

### Dolgoročne finančne naložbe - 146.972.802 EUR

Na dan 30. junij 2008 so dolgoročne finančne naložbe Skupine znašale 146.972.802 EUR in dosegle 33% dolgoročnih sredstev. Pretežni del dolgoročnih finančnih naložb (99,8%) je v lasti matične družbe. Sestavljajo jih predvsem naložbe matične družbe v odvisne, pridružene in skupaj obvladovane družbe, ter druge naložbe v deleže in vrednostne papirje.

V primerjavi s primerljivim obdobjem lani kažejo zmanjšanje v višini 15%, ki je posledica zmanjšanja nekaterih naložb in negativnih gibanj na organiziranem trgu vrednostnih papirjev, kar se na pasivni strani bilance kaže v zmanjšanju postavke presežka iz prevrednotenja (za dolgoročne naložbe razvrščene v skupino po pošteni vrednosti prek kapitala).

(v EUR)	30.6.2008	31.12.2007	Indeks 2008/2007
<b>DOLGOROČNE FINANČNE NALOŽBE</b>	<b>146.972.802</b>	<b>172.998.338</b>	<b>85</b>
1. Dolgoročne finančne naložbe, razen posojil	136.188.324	161.381.205	84
2. Dolgoročna posojila	10.784.478	11.617.133	93

### Kratkoročne poslovne terjatve - 44.963.114 EUR

Izkazano povečanje kratkoročnih poslovnih terjatev, ki so se v primerjavi s stanjem na dan 31. december 2007 povečale za 58%, izhaja iz povečanja danih predujmov za opredmetena osnovna sredstva v matični družbi.

(v EUR)	30.6.2008	31.12.2007	Indeks 2008/2007
<b>KRATKOROČNE POSLOVNE TERJATVE</b>	<b>44.963.114</b>	<b>28.544.163</b>	<b>158</b>

### Kapital - 333.918.205 EUR

Zbirni kapital Skupine Luka Koper je enak seštevku kapitala večinskega lastnika in kapitala manjšinskih lastnikov in na dan 30. junij 2008 znaša 333.918.205 EUR.

Kapital manjšinskih lastnikov vključuje deleže manjšinskih lastnikov v odvisnih družbah:

- Adria Tow, d.o.o. v višini 2.921.025 EUR,
- TOC d.o.o. v višini 166.546 EUR,
- Adria Terminali d.o.o. v višini 288.244 EUR.

Presežek iz prevrednotenja se oblikuje na osnovi sprememb borznih vrednosti finančnih sredstev. Večina delnic razvrščenih v skupino po pošteni vrednosti prek kapitala, ki kotirajo na organiziranem trgu vrednostnih papirjev, je v obravnavanem obdobju izgubila na vrednosti, zato dosega presežek iz prevrednotenja 49% vrednosti izkazane na dan 31. december 2007.

(v EUR)	30.6.2008	31.12.2007	Indeks 2008/2007
<b>KAPITAL</b>	<b>333.918.205</b>	<b>340.663.798</b>	<b>98</b>
<b>KAPITAL - VEČINSKI LASTNIK</b>	<b>330.542.390</b>	<b>337.791.792</b>	<b>98</b>
VPOKLICANI KAPITAL	58.420.965	58.420.965	100
KAPITALSKE REZERVE	89.562.703	89.562.703	100
REZERVE IZ DOBIČKA	114.597.317	114.597.317	100
1. Zakonske rezerve	18.868.359	18.868.359	100
5. Druge rezerve iz dobička	95.728.958	95.728.958	100
PRESEŽEK IZ PREVREDNOTENJA	21.911.507	44.598.950	49
PRENESENI ČISTI POSLOVNI IZID	30.611.857	13.025.799	235
ČISTI POSLOVNI IZID POSLOVNEGA LETA	15.438.041	17.586.058	88
<b>KAPITAL - MANJŠINSKI LASTNIK</b>	<b>3.375.815</b>	<b>2.872.006</b>	<b>118</b>
VPOKLICANI KAPITAL	824.898	236.898	348
KAPITALSKE REZERVE	25.651	25.651	100
REZERVE IZ DOBIČKA	1.768.811	1.092.539	162
1. Zakonske rezerve	4.980	4.980	100
5. Druge rezerve iz dobička	1.763.831	1.087.559	162
PRENESENI ČISTI POSLOVNI IZID	521.263	776.272	67
ČISTI POSLOVNI IZID POSLOVNEGA LETA	235.192	740.646	32

## Rezervacije in dolgoročne pasivne časovne razmejitev – 11.822.581 EUR

Med rezervacijami izkazujemo rezervacije, ki jih družbe v Skupini oblikujejo za jubilejne nagrade in odpravnine ob upokojitvi ter rezervacije za odškodnine.

(v EUR)	30.6.2008	31.12.2007	Indeks 2008/2007
<b>REZERVACIJE IN DOLGOROČNE PČR</b>	<b>11.822.581</b>	<b>11.718.551</b>	<b>101</b>

## Dolgoročne obveznosti - 63.659.579 EUR

Večina dolgoročnih finančnih obveznosti pripada matični družbi. Dolgoročne finančne obveznosti odvisnih družb znašajo 357.452 EUR. Naraščanje dolgoročnih finančnih obveznosti matične družbe je posledica intenzivnega investicijskega ciklusa podjetja, ki z najemanjem bančnih posojil uravnoteženo financira načrtovan obseg investicij.

(v EUR)	30.6.2008	31.12.2007	Indeks 2008/2007
<b>DOLGOROČNE OBVEZNOSTI</b>	<b>63.659.579</b>	<b>17.926.907</b>	<b>355</b>
DOLGOROČNE FINANČNE OBVEZNOSTI	58.022.990	6.622.990	876
DOLGOROČNE POSLOVNE OBVEZNOSTI	158.712	154.180	103
ODLOŽENE OBVEZNOSTI ZA DAVEK	5.477.877	11.149.737	49

## Kratkoročne obveznosti - 90.476.564 EUR

Kratkoročne obveznosti so se v prvem polletju gibale enako kot na zadnji dan primerljivega obdobja, 15% povečanje beležimo na poslovnih obveznostih predvsem zaradi povečanja obveznosti do dobaviteljev za osnovna sredstva, kar je povezano z našo intenzivno investicijsko politiko ter podaljševanja plačilnih rokov dobaviteljem.

(v EUR)	30.6.2008	31.12.2007	Indeks 2008/2007
<b>KRATKOROČNE OBVEZNOSTI</b>	<b>90.476.564</b>	<b>90.487.510</b>	<b>100</b>
KRATKOROČNE FINANČNE OBVEZNOSTI	46.137.472	52.014.429	89
KRATKOROČNE POSLOVNE OBVEZNOSTI	44.339.092	38.473.081	115

**NEREVIDIRANI NEKONSOLIDIRANI RAČUNOVODSKI IZKAZI  
DRUŽBE LUKA KOPER, D.D.**

Tabela 12: Nerevidiran izkaz poslovnega izida Luke Koper, d.d.

(v 000 EUR)	Jan. – jun. 2008	Jan. – jun. 2007	Indeks 2008/2007
<b>Poslovni prihodki</b>	<b>62.608</b>	<b>55.949</b>	<b>112</b>
1. Čisti prihodki od prodaje	61.688	55.175	112
2. Sprememba vrednosti zalog	-	-	-
3. Usredstveni lastni proizvodi in storitve	-	-	-
4. Drugi poslovni prihodki	920	773	119
<b>Stroški poslovanja</b>	<b>48.394</b>	<b>44.157</b>	<b>110</b>
5. Stroški blaga, materiala in storitve	22.854	20.354	112
6. Stroški dela	13.518	11.847	114
7. Odpisi vrednosti	8.457	8.752	97
8. Drugi poslovni odhodki	3.565	3.204	111
<b>Poslovni izid iz poslovanja</b>	<b>14.214</b>	<b>11.792</b>	<b>121</b>
<b>Finančni prihodki</b>	<b>3.975</b>	<b>7.524</b>	<b>53</b>
9. Finančni prihodki iz deležev	3.329	6.894	48
10. Finančni prihodki iz danih posojil	312	466	67
11. Finančni prihodki iz poslovnih terjatev	334	164	204
<b>Finančni odhodki</b>	<b>2.711</b>	<b>1.043</b>	<b>260</b>
12. Fin. odh. iz oslab in odpisov fin. naložb	233	6	3.883
13. Finančni odhodki iz finančnih obveznosti	2.124	793	268
14. Finančni odhodki iz poslovnih obveznosti	354	244	145
<b>Izid iz financiranja</b>	<b>1.264</b>	<b>6.481</b>	<b>20</b>
<b>POSLOVNI IZID PRED OBDAVČITVIJO</b>	<b>15.478</b>	<b>18.274</b>	<b>85</b>
15. Davek iz dobička	2.321	3.289	71
16. Odloženi davek	29	102	28
<b>Čisti poslovni izid obračunskega obdobja</b>	<b>13.128</b>	<b>14.883</b>	<b>88</b>
<b>Osnovni čisti dobiček na delnico (v EUR)</b>	<b>1,87</b>	<b>2,12</b>	<b>89</b>

Tabela 13: Nerevidirana bilanca stanja Luke Koper, d.d.

<b>AKTIVA</b> (v 000 EUR)	<b>30.06.2008</b>	<b>31.12.2007</b>	<b>Indeks</b> <b>2008/2007</b>
<b>SREDSTVA</b>	<b>472.102</b>	<b>434.313</b>	<b>109</b>
<b>A. Dolgoročna sredstva</b>	<b>425.412</b>	<b>405.307</b>	<b>105</b>
I. Neopredmetena dolgoročna sredstva in AČR	1.628	1.078	151
II. Opredmetena osnovna sredstva	260.765	217.180	120
III. Naložbene nepremičnine	15.255	14.255	107
IV. Dolgoročne finančne naložbe	146.679	171.682	85
V. Dolgoročne poslovne terjatve	219	217	101
VI. Odložene terjatve za davek	866	895	97
<b>B. Kratkoročna sredstva</b>	<b>44.131</b>	<b>28.848</b>	<b>153</b>
I. Sredstva (skupina za odtujitev)	11	104	11
II. Zaloge	-	-	-
III. Kratkoročne finančne naložbe	567	43	1.319
IV. Kratkoročne poslovne terjatve	42.898	27.195	157
V. Kratkoročne terjatve za davek od dobička	-	208	-
VI. Dobro imetje pri bankah	655	1.298	50
<b>C. Kratkoročne aktivne časovne razmejitve</b>	<b>2.559</b>	<b>158</b>	<b>1.620</b>
<b>D. Zunajbilančna sredstva</b>	<b>17.540</b>	<b>17.540</b>	<b>100</b>
<b>PASIVA</b> (v 000 EUR)	<b>30.06.2008</b>	<b>31.12.2007</b>	<b>Indeks</b> <b>2008/2007</b>
<b>OBVEZNOSTI DO VIROV SREDSTEV</b>	<b>472.102</b>	<b>434.313</b>	<b>109</b>
<b>A. Kapital</b>	<b>315.599</b>	<b>325.159</b>	<b>97</b>
I. Vpoklicani kapital	58.421	58.421	100
II. Kapitalske rezerve	89.563	89.563	100
III. Druge rezerve iz dobička	114.494	114.494	100
IV. Presežek iz prevrednotenja	21.912	44.599	49
V. Preneseni čisti poslovni izid	18.082	5.548	326
VI. Čisti poslovni izid poslovnega leta	13.128	12.534	105
<b>B. Rezervacije</b>	<b>4.030</b>	<b>4.160</b>	<b>97</b>
<b>C. Dolgoročne obveznosti</b>	<b>63.211</b>	<b>17.482</b>	<b>362</b>
I. Dolgoročne finančne obveznosti	57.666	6.266	920
II. Dolgoročne poslovne obveznosti	67	66	102
III. Odložene obveznosti za davek	5.478	11.150	49
<b>D. Kratkoročne obveznosti</b>	<b>89.137</b>	<b>87.172</b>	<b>102</b>
I. Kratkoročne finančne obveznosti	52.287	56.515	93
II.. Kratkoročne poslovne obveznosti	36.850	30.657	120
<b>E. Kratkoročne pasivne časovne razmejitve</b>	<b>125</b>	<b>340</b>	<b>37</b>
<b>F. Zunajbilančne obveznosti</b>	<b>17.540</b>	<b>17.540</b>	<b>100</b>

Tabela 14: Nerevidiran izkaz denarnih tokov Luke Koper, d.d.

( v 000 EUR)	Jan. – jun. 2008	Jan. – jun. 2007
<b>Denarni tokovi pri poslovanju</b>		
<b>Čisti poslovni izid</b>	<b>13.127</b>	<b>14.883</b>
Poslovni izid pred obdavčitvijo	15.478	18.274
Davki iz dobička in drugi davki, ki niso zajeti v poslovnih odhodkih	- 2.351	- 3.391
<b>Prilagoditve za</b>	<b>7.189</b>	<b>1.744</b>
Amortizacijo (+)	8.275	8.530
Prevrednotovalne poslovne prihodke, povezani s postavkami naložbenja in financiranja (-)	- 138	- 264
Prevrednotovalne poslovne odhodke, povezani s postavkami naložbenja in financiranja (+)	98	41
Finančne prihodke brez finančnih prihodkov iz poslovnih terjatev (-)	- 3.640	- 7.360
Finančne odhodke brez finančnih odhodkov iz poslovnih obveznosti (+)	2.594	797
<b>Spremembe čistih obratnih sredstev (in časovnih razmejitev, rezervacij ter odloženih terjatev in obveznosti za davek) poslovnih postavk bilance stanja</b>	<b>- 17.601</b>	<b>11.381</b>
Začetne manj končne poslovne terjatve	- 15.498	- 5.112
Začetne manj končne aktivne časovne razmejitve	- 2.401	- 279
Začetne manj končne odložene terjatve za davek	29	102
Začetna manj končna sredstva (skupine za odtujitev) za prodajo	93	34
Začetne manj končne zaloge	-	-
Končni manj začetni poslovni dolgovi	6.194	9.571
Končne manj začetne pasivne časovne razmejitve in rezervacije	- 346	3.062
Končne manj začetne odložene obveznosti za davek	- 5.672	4.003
<b>Prebitek prejemkov pri poslovanju ali prebitek izdatkov pri poslovanju (a + b)</b>	<b>2.716</b>	<b>28.008</b>
<b>Denarni tokovi pri naložbenju</b>		
<b>Prejemki pri naložbenju</b>	<b>16.778</b>	<b>13.259</b>
Prejemki od dobljenih obresti in deležev v dobičku, ki se nanašajo na naložbenje	- 137	7.524
Prejemki od odtujitve neopredmetenih sredstev	-	-
Prejemki od odtujitve opredmetenih osnovnih sredstev	592	-
Prejemki od odtujitve naložbenih nepremičnin	-	-
Prejemki od odtujitve dolgoročnih finančnih naložb	11.504	5.735
Prejemki od odtujitve kratkoročnih finančnih naložb	4.819	-
<b>Izdatki pri naložbenju</b>	<b>- 65.321</b>	<b>- 50.882</b>
Izdatki za pridobitev neopredmetenih sredstev	- 550	- 154
Izdatki za pridobitev opredmetenih osnovnih sredstev	- 52.411	- 35.430

*Nerevidirano poročilo o poslovanju v obdobju januar – junij 2008*

Izdatki za pridobitev naložbenih nepremičnin	- 1.237	- 6.932
Izdatki za pridobitev dolgoročnih finančnih naložb	- 6.092	-
Izdatki za pridobitev kratkoročnih finančnih naložb	- 5.031	- 8.366
<b>Prebitek prejemkov pri naložbenju ali prebitek izdatkov pri naložbenju (a + b)</b>	<b>- 48.544</b>	<b>- 37.623</b>
<b><i>Denarni tokovi pri financiranju</i></b>		
<b>Prejemki pri financiranju</b>	<b>137.057</b>	<b>10.322</b>
Prejemki od vplačanega kapitala	-	-
Prejemki od povečanja dolgoročnih finančnih obveznosti	62.000	5.635
Prejemki od povečanja kratkoročnih finančnih obveznosti	75.057	4.687
<b>Izdatki pri financiranju</b>	<b>- 91.872</b>	<b>- 1.037</b>
Izdatki za dane obresti, ki se nanašajo na financiranje	- 1.822	- 1.037
Izdatki za vračila kapitala	-	-
Izdatki za odplačila dolgoročnih finančnih obveznosti	- 10.600	-
Izdatki za odplačila kratkoročnih finančnih obveznosti	- 79.450	-
Izdatki za izplačila dividend in drugih deležev v dobičku	-	-
<b>Prebitek prejemkov pri financiranju ali prebitek izdatkov pri financiranju (a + b)</b>	<b>45.185</b>	<b>9.285</b>
<b><i>Končno stanje denarnih sredstev</i></b>	<b>655</b>	<b>333</b>
Denarni izid v obdobju (seštevek prebitkov Ac, Bc in Cc)	- 643	18
<b><i>Začetno stanje denarnih sredstev</i></b>	<b>1.298</b>	<b>315</b>



Nerevidirano poročilo o poslovanju v obdobju januar – junij 2008

Tabela 15: Nerevidiran izkaz gibanja kapitala Luke Koper, d.d. za obdobje januar – junij 2007

<b>IZKAZ GIBANJA KAPITALA (v 000 EUR)</b>	<b>Vpoklicani kapital</b>	<b>Kapitalske rezerve</b>	<b>Zakonske rezerve</b>	<b>Druge rezerve iz dobička</b>	<b>Preneseni čisti dobiček</b>	<b>Čisti dobiček poslovnega leta</b>	<b>Rezerva za pošteno vrednost</b>	<b>Skupaj kapital</b>
	<b>I/1</b>	<b>II/1</b>	<b>III/1</b>	<b>III/4</b>	<b>IV/1</b>	<b>V/1</b>	<b>VI/2</b>	
<b>Stanje 1. januar 2007</b>	<b>58.421</b>	<b>89.563</b>	<b>18.765</b>	<b>82.430</b>	<b>6.003</b>	<b>9.977</b>	<b>20.189</b>	<b>285.348</b>
<b>Premiki v kapital</b>	<b>0</b>	<b>0</b>	<b>0</b>	<b>0</b>	<b>0</b>	<b>14.883</b>	<b>13.400</b>	<b>28.283</b>
Vnos čistega poslovnega izida poslov. leta						14.883		14.883
Sprememba poštene vrednosti za prodajo razpoložljivih finančnih naložb							13.400	13.400
<b>Premiki v kapitalu</b>	<b>0</b>	<b>0</b>	<b>0</b>	<b>0</b>	<b>9.977</b>	<b>-9.977</b>	<b>0</b>	<b>0</b>
Oblikovanje drugih rezerv iz dobička po sklepu uprave in nadzornega sveta								
Prenos v druge rezerve iz dobička po sklepu skupščine								
Prenos čistega dobička preteklega leta v preneseni čisti dobiček					9.977	-9.977		
<b>Premiki iz kapitala</b>	<b>0</b>	<b>0</b>	<b>0</b>	<b>0</b>	<b>0</b>	<b>0</b>	<b>0</b>	<b>0</b>
Izplačilo dividend								
<b>Stanje 30. junij 2007</b>	<b>58.421</b>	<b>89.563</b>	<b>18.765</b>	<b>82.430</b>	<b>15.980</b>	<b>14.883</b>	<b>33.589</b>	<b>313.631</b>

Nerevidirano poročilo o poslovanju v obdobju januar – junij 2008

Tabela 16: Nerevidiran izkaz gibanja kapitala Luke Koper, d.d. za obdobje januar – junij 2008

<b>IZKAZ GIBANJA KAPITALA (v 000 EUR)</b>	<b>Vpoklicani kapital</b>	<b>Kapitalske rezerve</b>	<b>Zakonske rezerve</b>	<b>Druge rezerve iz dobička</b>	<b>Preneseni čisti dobiček</b>	<b>Čisti dobiček poslovnega leta</b>	<b>Rezerva za pošteno vrednost</b>	<b>Skupaj kapital</b>
	<b>I/1</b>	<b>II/1</b>	<b>III/1</b>	<b>III/4</b>	<b>IV/1</b>	<b>V/1</b>	<b>VI/2</b>	
<b>Stanje 1. januar 2008</b>	<b>58.421</b>	<b>89.563</b>	<b>18.765</b>	<b>95.729</b>	<b>5.548</b>	<b>12.534</b>	<b>44.599</b>	<b>325.159</b>
<b>Premiki v kapital</b>	<b>0</b>	<b>0</b>	<b>0</b>	<b>0</b>	<b>0</b>	<b>13.127</b>	<b>-22.687</b>	<b>-9.560</b>
Vnos čistega poslovnega izida poslov. leta						13.127		13.127
Sprememba poštene vrednosti za prodajo razpoložljivih finančnih naložb							-22.687	-22.687
<b>Premiki v kapitalu</b>	<b>0</b>	<b>0</b>	<b>0</b>	<b>0</b>	<b>12.534</b>	<b>-12.534</b>	<b>0</b>	<b>0</b>
Oblikovanje drugih rezerv iz dobička po sklepu uprave in nadzornega sveta								
Prenos v druge rezerve iz dobička po sklepu skupščine								
Prenos čistega dobička preteklega leta v preneseni čisti dobiček					12.534	-12.534		
<b>Premiki iz kapitala</b>	<b>0</b>	<b>0</b>	<b>0</b>	<b>0</b>	<b>0</b>	<b>0</b>	<b>0</b>	<b>0</b>
Izplačilo dividend								0
<b>Stanje 30. junij 2008</b>	<b>58.421</b>	<b>89.563</b>	<b>18.765</b>	<b>95.729</b>	<b>18.082</b>	<b>13.127</b>	<b>21.912</b>	<b>315.599</b>

## POJASNILA K RAČUNOVODSKIM IZKAZOM DRUŽBE LUKA KOPER, D.D.

Luka Koper, d.d., pristaniški in logistični sistem, s sedežem v Republiki Sloveniji, je obvladujoča družba Skupine Luka Koper. Računovodski izkazi delujoče družbe so pripravljene za prvo polletje 2008, to je na dan 30. junij 2008.

Računovodski izkazi družbe Luka Koper, d.d., na dan 30. junij 2008 niso revidirani. Pri računovodskih izkazih družbe Luka Koper, d.d., so upoštevane enake računovodske usmeritve kot za leto 2007.

### Izjava o skladnosti

Sestavljeni so v skladu z Zakonom o gospodarskih družbah in Mednarodnimi standardi računovodskega poročanja (MSRP), kot jih je sprejela EU.

### Podlage za sestavitev računovodskih izkazov

Računovodski izkazi so sestavljeni v valuti EUR brez centov. S posamičnimi računovodskimi izkazi želimo dati kot Luka Koper, d.d., najširšemu krogu uporabnikov koristne informacije o finančnem položaju, uspešnosti in spremembah finančnega položaja družbe v prvem polletju 2008 in primerjalno za enako obdobje 2007.

Poštena vrednost je uporabljena in izkazana pri finančnih sredstvih, razpoložljivih za prodajo ter pri naložbenih nepremičninah, vse ostale postavke v računovodskih izkazih predstavljajo nabavno oz. odplačno vrednost.

### Dodatna pojasnila izkaza poslovnega izida

#### Poslovni prihodki - 62.608.097 EUR

Luka Koper, d.d., je prvo polletje 2008 zaključila s prihodki iz osnovne dejavnosti v višini 61,7 milijona EUR; tako je bil povečan prihodek glede na preteklo obdobje za 12%. Pretežni del prihodkov smo dosegli na tujem trgu (70%). Prihodki od prodaje na domačem trgu so se povečali predvsem iz naslova zaračunanih najemnin.

(v EUR)	Jan. – jun. 2008	Jan. – jun. 2007	Indeks 2008/2007
<b>POSLOVNI PRIHODKI</b>	<b>62.608.097</b>	<b>55.948.694</b>	<b>112</b>
Prihodki od prodaje storitev na domačem trgu	17.814.649	12.836.985	139
Prihodki od prodaje storitev na tujem trgu	43.873.070	42.338.402	104
Drugi poslovni prihodki	920.378	773.307	119

#### Stroški blaga, materiala in storitev - 22.853.852 EUR

Stroški blaga, materiala in storitev so se glede na primerljivo lansko obdobje povečali za 12%. Njihov delež v strukturi prihodkov (36%) se glede na primerljivo obdobje lani ni spremenil. V tej skupini prevladujejo stroški storitev, ki v strukturi stroškov blaga, materiala in storitev predstavljajo 81% delež.

(v EUR)	Jan. – jun. 2008	Jan. – jun. 2007	Indeks 2008/2007
<b>STROŠKI BLAGA, MATERIALA IN STORITEV</b>	<b>22.853.852</b>	<b>20.353.621</b>	<b>112</b>
Stroški materiala	4.320.058	3.176.199	136
Stroški storitev	18.533.794	17.177.422	108

### Stroški dela - 13.517.815 EUR

Stroški dela v prihodkih predstavljajo 22% delež in so se v primerjavi s preteklim primerljivim obdobjem povečali za 14%. Povečanje je predvsem posledica novih zaposlitev in izredne uskladitve plač zaradi inflacijskih gibanj v letu 2007. Dne 30. junij 2008 je bilo v Luki Koper, d.d., zaposlenih 787 delavcev, dne 30. junij 2007 pa 753 delavcev.

(v EUR)	Jan. – jun. 2008	Jan. – jun. 2007	Indeks 2008/2007
<b>STROŠKI DELA SKUPAJ</b>	<b>13.517.815</b>	<b>11.847.102</b>	<b>114</b>
Stroški plač	10.012.029	8.721.460	115
Stroški socialnih zavarovanj	1.883.563	1.668.341	113
Drugi stroški dela	1.622.223	1.457.301	111

### Odpisi vrednosti - 8.456.840 EUR

Intenzivno investicijsko dogajanje se še ne odraža na odpisih vrednosti prvega polletja 2008, ker je večina investicij še v teku, naložbe v zemljišča pa se ne amortizirajo. Povečanje stroškov amortizacije pričakujemo v drugi polovici leta 2008.

(v EUR)	Jan. – jun. 2008	Jan. – jun. 2007	Indeks 2008/2007
<b>ODPISI VREDNOSTI</b>	<b>8.456.840</b>	<b>8.751.658</b>	<b>97</b>
Amortizacija osnovnih sredstev	8.037.898	8.313.112	97
Amortizacija naložbenih nepremičnin	237.189	216.801	109
Prevrednotovalni poslovni odhodki	181.753	221.745	81

### Drugi poslovni odhodki - 3.565.324 EUR

Največjo postavko med drugimi poslovnimi odhodki predstavlja nadomestilo za uporabo stavbnega zemljišča v višini 2.278.656 EUR.

(v EUR)	Jan. – jun. 2008	Jan. – jun. 2007	Indeks 2008/2007
<b>DRUGI STROŠKI</b>	<b>3.565.324</b>	<b>3.204.266</b>	<b>111</b>
Dajatve neodv. od stroš.dela in drugih str.	2.896.032	2.311.081	125
Izdatki za varstvo okolja	279.476	282.341	99
Ostali stroški	389.815	610.844	63

### Finančni prihodki - 3.975.232 EUR

V prvem polletju leta 2008 smo ustvarili finančne prihodke v višini 3.975.232 EUR. Pri primerjavi s podatki za primerjalno obdobje preteklega leta je potrebno upoštevati, da finančni prihodki v višini 7.524.381 EUR vključujejo enkratni dobiček v višini 5.223.769 EUR ustvarjen s prodajo delnic Banke Koper d.d. v aprilu 2007.

(v EUR)	Jan. – jun. 2008	Jan. – jun. 2007	Indeks 2008/2007
<b>FINANČNI PRIHODKI</b>	<b>3.975.232</b>	<b>7.524.381</b>	<b>53</b>
Finančni prihodki iz deležev	3.328.735	6.893.820	48
Finančni prihodki iz danil posojil	311.729	466.771	67

*Nerevidirano poročilo o poslovanju v obdobju januar – junij 2008*

Finančni prihodki iz poslovnih terjatev do drugih in pozitivne tečajne razlike	334.768	163.790	204
--	---------	---------	-----

**Finančni odhodki - 2.711.364 EUR**

Finančni odhodki iz finančnih obveznosti v višini 2.357.307 EUR predstavljajo 87% finančnih odhodkov in so v primerjavi s preteklim letom višji za 195%. Družba je za financiranje načrtovanega obsega investicij poleg lastnih sredstev najela tudi nova posojila, kar se odraža v naraščajočih finančnih obveznostih in odhodkih za obresti po najetih posojilih.

(v EUR)	Jan. – jun. 2008	Jan. – jun. 2007	Indeks 2008/2007
<b>FINANČNI ODHODKI</b>	<b>2.711.364</b>	<b>1.042.519</b>	<b>260</b>
Finančni odhodki iz finančnih obveznosti	2.357.307	797.222	295
Finančni odhodki iz poslovnih obveznosti in negativne tečajne razlike	354.057	245.297	144

**Čisti poslovni izid poslovnega leta - 13.127.507 EUR**

Čisti poslovni izid znaša 13.127.507 EUR in dosega 88% lanskoletnega. Pri primerjavi podatkov za primerljivi obdobji je potrebno upoštevati, da smo s prodajo delnic Banke Koper v aprilu 2007 ustvarili enkratni dobiček v višini 5.223.769 EUR. Ob izločitvi navedenega dejstva, bi čisti poslovni izid obravnavanega obdobja za 24% presegel primerljivo kategorijo enakega obdobja lani.

Pri oceni davka od dobička je bila v letošnjem letu upoštevana 15% obračunska davčna stopnja, v primerljivem obdobju lani pa 18% obračunska davčna stopnja.

(v EUR)	Jan. – jun. 2008	Jan. – jun. 2007	Indeks 2008/2007
<b>CELOTNI POSLOVNI IZID</b>	<b>15.478.134</b>	<b>18.273.908</b>	<b>85</b>
Davek iz dobička	-2.321.720	-3.289.303	71
Odloženi davek	-28.907	-101.998	28
<b>Čisti poslovni izid obračunskega obdobja</b>	<b>13.127.507</b>	<b>14.882.607</b>	<b>88</b>
<b>ČISTI DOBIČEK NA DELNICO</b>	<b>0,94</b>	<b>1,06</b>	<b>89</b>

## Dodatna pojasnila izkaza bilance stanja

### Opredmetena osnovna sredstva in neopredmetena sredstva - 262.392.334 EUR

Vrednost opredmetenih osnovnih sredstev predstavlja 55% vrednosti aktive, njihova vrednost pa se je od začetka leta povečala za 20%. Povečanje vrednosti osnovnih sredstev je posledica intenzivnih vlaganj v povečanje zmogljivosti in širjenje dejavnosti v zaledje. Največji porast vrednosti izkazujejo opredmetena osnovna sredstva, ki se pridobivajo (91%) kot posledica investicijskih projektov v teku.

(v EUR)	30.6.2008	31.12.2007	Indeks 2008/2007
<b>NEOPREDM.DOLG.SRED. IN DOLG. AČR</b>	<b>1.627.533</b>	<b>1.077.540</b>	<b>151</b>
<b>OPREDMETENA OSNOVNA SREDSTVA</b>	<b>260.764.801</b>	<b>217.180.278</b>	<b>120</b>
1. Zemljišča in zgradbe	133.934.255	130.972.114	102
a. Zemljišča	22.135.786	21.542.361	103
b. Zgradbe	111.798.469	109.429.753	102
2. Proizvajalne naprave in stroji	47.135.215	44.440.930	106
3. Druge naprave in oprema	135.220	135.220	100
4. Opredmetena osn.sre., ki se pridobivajo	79.560.111	41.632.014	191

### Naložbene nepremičnine - 14.569.205 EUR

(v EUR)	30.6.2008	31.12.2007	Indeks 2008/2007
<b>NALOŽBENE NEPREMIČNINE</b>	<b>15.254.733</b>	<b>14.254.814</b>	<b>107</b>

### Dolgoročne finančne naložbe - 146.678.961 EUR

Dolgoročne finančne naložbe predstavljajo 34% dolgoročnih sredstev oz. 31% aktive. V primerjavi s primerljivim obdobjem lani kažejo zmanjšanje v višini 15%, kar je posledica zmanjšanja nekaterih naložb in negativnih gibanj na organiziranem trgu vrednostnih papirjev, kar se na pasivni strani bilance kaže v zmanjšanju postavke presežka iz prevrednotenja (za finančna sredstva razpoložljiva za prodajo).

(v EUR)	30.6.2008	31.12.2007	Indeks 2008/2007
<b>DOLGOROČNE FINANČNE NALOŽBE</b>	<b>146.678.960</b>	<b>171.681.823</b>	<b>85</b>
1. Dolgoročne finančne naložbe, razen posojil	136.534.197	160.718.249	85
2. Dolgoročna posojila	10.144.763	10.963.574	93

### Kratkoročne poslovne terjatve - 42.898.332 EUR

Izkazano povečanje kratkoročnih poslovnih terjatev, ki so se v primerjavi s stanjem na dan 31. december 2007 povečale za 58%, izhaja iz povečanja danih predujmov za opredmetena osnovna sredstva.

(v EUR)	30.6.2008	31.12.2007	Indeks 2008/2007
<b>KRATKOROČNE POSLOVNE TERJATVE</b>	<b>42.898.332</b>	<b>27.194.812</b>	<b>158</b>

### Kapital - 315.598.675 EUR

Presežek iz prevrednotenja kapitala predstavlja rezerve za pošteno vrednost, ki so nastale iz naslova spremembe borzne vrednosti finančnih sredstev, razpoložljivih za prodajo. Večina delnic, razvrščenih v to skupino, je zaradi negativnih gibanj na organiziranem trgu izgubila na vrednosti, zato dosega presežek iz prevrednotenja 49% vrednosti izkazane na dan 31. december 2007.

(v EUR)	30.6.2008	31.12.2007	Indeks 2008/2007
<b>KAPITAL</b>	<b>315.598.675</b>	<b>325.158.610</b>	<b>97</b>
VPOKLICANI KAPITAL	58.420.965	58.420.965	100
KAPITALSKE REZERVE	89.562.703	89.562.703	100
REZERVE IZ DOBIČKA	114.494.073	114.494.073	100
1. Zakonske rezerve	18.765.115	18.765.115	100
5. Druge rezerve iz dobička	95.728.958	95.728.958	100
PRESEŽEK IZ PREVREDNOTENJA	21.911.507	44.598.950	49
PRENESENI ČISTI POSLOVNI IZID	18.081.919	5.547.725	326
ČISTI POSLOVNI IZID POSLOVNEGA LETA	13.127.507	12.534.194	105

### Rezervacije in dolgoročne pasivne časovne razmejitve - 4.029.923 EUR

Med oblikovanimi rezervacijami predstavljajo pretežni del (51%) rezervacije za odpravnine ob upokojitvi in jubilejne nagrade. Med drugimi rezervacijami izkazujemo še rezervacije za odškodnine v višini 1.900.176 EUR.

(v EUR)	30.6.2008	31.12.2007	Indeks 2008/2007
<b>REZERVACIJE IN DOLGOROČNE PČR</b>	<b>4.029.923</b>	<b>4.160.511</b>	<b>97</b>

### Dolgoročne obveznosti - 63.210.875 EUR

Dolgoročne finančne obveznosti zajemajo dolgoročna najeta posojila pri bankah in predstavljajo 91% vseh dolgoročnih obveznosti družbe. Naraščanje dolgoročnih finančnih obveznosti družbe je posledica intenzivnega investicijskega ciklusa podjetja, ki z najemanjem bančnih posojil uravnoteženo financira načrtovan obseg investicij.

(v EUR)	30.6.2008	31.12.2007	Indeks 2008/2007
<b>DOLGOROČNE OBVEZNOSTI</b>	<b>63.210.875</b>	<b>17.481.844</b>	<b>361</b>
DOLGOROČNE FINANČNE OBVEZNOSTI	57.665.538	6.265.538	920
DOLGOROČNE POSLOVNE OBVEZNOSTI	67.461	66.569	101
ODLOŽENE OBVEZNOSTI ZA DAVEK	5.477.877	11.149.737	49

**Kratkoročne obveznosti - 89.137.319 EUR**

Kratkoročne obveznosti so se v prvem polletju povečale za 2% glede na zadnji dan leta 2007. 20% povečanje beležimo na poslovnih obveznostih predvsem zaradi povečanja obveznosti do dobaviteljev za osnovna sredstva, kar je povezano z našo intenzivno investicijsko politiko in podaljševanja plačilnih rokov dobaviteljem.

<b>(v EUR)</b>	<b>30.6.2008</b>	<b>31.12.2007</b>	<b>Indeks 2008/2007</b>
<b>KRATKOROČNE OBVEZNOSTI</b>	<b>89.137.319</b>	<b>87.172.026</b>	<b>102</b>
KRATKOROČNE FINANČNE OBVEZNOSTI	52.287.141	56.514.874	93
KRATKOROČNE POSLOVNE OBVEZNOSTI	36.850.178	30.657.152	120