

2021

NEREVIDIRANO POROČILO O POSLOVANJU SKUPINE IN DRUŽBE LUKA KOPER, D. D., V OBDOBJU JANUAR – MAREC 2021

Skupina Luka Koper
in Luka Koper, d. d.

Kazalo

| | |
|---|-----------|
| UVOD | 3 |
| 1 Poudarki poslovanja Skupine Luka Koper v obdobju januar - marec 2021 | 3 |
| 2 Uvodno pojasnilo | 11 |
| 3 Predstavitev Skupine Luka Koper | 12 |
| 4 Organi upravljanja in nadzora | 14 |
| POSLOVNO POROČILO | 15 |
| 5 Pregled pomembnejših dogodkov, novosti in dosežkov v obdobju januar - marec 2021 | 15 |
| 6 Pomembnejši dogodki po zaključku obdobja | 16 |
| 7 Analiza uspešnosti poslovanja | 17 |
| 8 Trženje in prodaja | 23 |
| 9 Naložbe v nefinančna sredstva | 27 |
| 10 Obvladovanje tveganj in priložnosti | 28 |
| 11 Evropski projekti | 29 |
| 12 Delnica LKPG | 30 |
| TRAJNOSTNI RAZVOJ | 33 |
| 13 Skrb za zaposlene | 33 |
| 14 Naravno okolje | 36 |
| 15 Družbeno okolje | 40 |
| RAČUNOVODSKO POROČILO | 41 |
| 16 Računovodski izkazi družbe Luka Koper, d. d., in Skupine Luka Koper | 41 |
| 17 Pojasnila k računovodskim izkazom | 47 |
| 18 Dodatna pojasnila izkaza poslovnega izida | 49 |
| 19 Dodatna pojasnila izkaza finančnega položaja | 54 |
| 20 Izjava o odgovornosti članov uprave družbe | 70 |

UVOD

1 Poudarki poslovanja Skupine Luka Koper v obdobju januar - marec 2021

Pandemija covid-19 je v letu 2020 močno prizadela celotno svetovno gospodarstvo, blagovne tokove in logistične poti, v prvem četrtletju leta 2021 pa smo že bili priča postopnemu okrevanju svetovnega gospodarstva. Obeti za nadaljevanje leta 2021 so optimistični, vendar še vedno negotovi, saj zaskrbljenost povzroča morebitna ponovna zaustavitve gospodarske rasti zaradi novih mutacij virusa SARS-CoV-2 in razlike v hitrosti in načinu okrevanja posameznih gospodarstev in njihovem spoprijemanju z omejitvijo nastale škode. Skupina Luka Koper je v prvem četrtletju leta 2021 dosegla dobre poslovne rezultate. Izpostaviti velja, da je Luka Koper, d. d., v letošnjem prvem četrtletju dosegla višji pretovor obeh strateških blagovnih skupin kontejnerjev in avtomobilov, glede na leto 2020 in tudi glede na načrt. V mesecu marcu je bil, kljub zaostrenim razmeram zaradi pandemije covid-19, dosežen nov mesečni rekord ladijskega pretovora kontejnerjev in sicer je bilo pretovorjenih 97.101 kontejnerskih enot TEU. Dosežen skupni ladijski pretovor v obdobju januar – marec 2021 je bil sicer za 4 odstotke nižji od doseženega v enakem obdobju leta 2020, vendar na ravni načrtovanega. V primerjavi s preteklim letom se je zmanjšal pretovor tekočih tovorov, predvsem zaradi zaustavitve letališkega potniškega prometa in manjšega obsega pretovora naftnih derivatov zaradi vplivov epidemije covid-19, ter pretovor termalnega premoga, katerega poraba se zmanjšuje v skladu z evropsko zakonodajo, ki v prihajajočih letih predvideva popolno razogljčenje. Čisti prihodki od prodaje in čisti poslovni izid, ter skoraj vsi ostali kazalniki poslovanja, so bili v obdobju januar – marec 2021 višji od načrtovanih in višji od doseženih v primerljivem obdobju preteklega leta.



257.655 TEU

pretovor kontejnerjev

+12 % 2021/2020

+6 % 2021/NAČRT 2021



169.211 kos

pretovor avtomobilov

+4 % 2021/2020

+20 % 2021/NAČRT 2021



57,5 mio. EUR

čisti prihodki od prodaje

+4 % 2021/2020

+7 % 2021/NAČRT 2021

**9,8** mio. EUR

poslovni izid iz poslovanja (EBIT)

+15 % 2021/2020

+83 % 2021/NAČRT 2021

**17,1** mio. EURposlovni izid iz poslovanja pred
amortizacijo (EBITDA)

+10 % 2021/2020

+39 % 2021/NAČRT 2021

**29,7** %

EBITDA marža

+6 % 2021/2020

+30 % 2021/NAČRT 2021

**8,6** mio. EUR

čisti poslovni izid

+15 % 2021/2020

+80 % 2021/NAČRT 2021

**18,1** mio. EUR

naložbe

+68 % 2021/2020

+39 % 2021/NAČRT 2021

**7,7** %čista dobičkonosnost kapitala
(ROE)

+9 % 2021/2020

+76 % 2021/NAČRT 2021

**0,3**

neto finančna zadolženost/EBITDA

NA RAVNI LETA 2020

-0,3 2021/NAČRT 2021

Alternativna merila uspešnosti poslovanja

Skupina Luka Koper je za prikaz uspešnosti poslovanja uporabila tudi alternativna merila uspešnosti poslovanja (Smernice APMs¹), ki jih opredeljuje ESMA².

| Alternativno merilo | Izračun | Pojasnilo izbora |
|--|--|---|
| Poslovni izid iz poslovanja (EBIT) | Poslovni izid iz poslovanja (EBIT) = razlika med poslovnimi prihodki in stroški poslovanja. | Prikazuje uspešnost (dobičkonosnost) poslovanja podjetja iz osnovne dejavnosti. |
| Poslovni izid iz poslovanja pred amortizacijo (EBITDA) | Poslovni izid iz poslovanja pred amortizacijo (EBITDA) = poslovni izid iz poslovanja (EBIT) + amortizacija. | Odraža uspešnost poslovanja podjetja in je približek denarnega toka iz poslovanja. Prikazuje sposobnost pokrivanja odpisov vrednosti in drugih odhodkov, ki niso povezani s poslovnimi odhodki. |
| Dodana vrednost | Dodana vrednost = čisti prihodki od prodaje + usredstveni lastni proizvodi in storitve + drugi prihodki – stroški blaga, materiala, storitev – drugi poslovni odhodki brez prevrednotovalnih poslovnih odhodkov. | Prikazuje novo ustvarjeno vrednost podjetja v enem letu. Je merilo gospodarske aktivnosti in uspeha. |
| Dobičkonosnost prihodkov iz poslovanja (ROS) | Dobičkonosnost prihodkov iz poslovanja (ROS) = poslovni izid iz poslovanja (EBIT) / čisti prihodki od prodaje. | Prikazuje operativno učinkovitost podjetja. |
| Čista dobičkonosnost kapitala (ROE) | Čista dobičkonosnost kapitala (ROE) = čisti dobiček / povprečno stanje kapitala. | Prikazuje uspešnost posloводства pri povečevanju vrednosti podjetja za lastnike oz. delničarje. |
| Čista dobičkonosnost sredstev (ROA) | Čista dobičkonosnost sredstev (ROA) = čisti dobiček / povprečno stanje sredstev. | Prikazuje uspešnost upravljanja s sredstvi podjetja. |
| EBITDA marža | EBITDA marža = poslovni izid iz poslovanja pred amortizacijo (EBITDA) / čisti prihodki od prodaje. | Prikazuje poslovno uspešnost in dobičkonosnost v odstotkih. Uporablja se za primerjavo uspešnosti podjetja z drugimi podjetji. |
| EBITDA marža iz tržne dejavnosti | EBITDA marža iz tržne dejavnosti = poslovni izid iz poslovanja pred amortizacijo (EBITDA) / čisti prihodki od prodaje iz naslova tržne dejavnosti. | Prikazuje poslovno uspešnost in dobičkonosnost tržne dejavnosti v odstotkih. |
| Neto finančna zadolženost/EBITDA | Neto finančna zadolženost/EBITDA = (finančne obveznosti – denar in denarni ustrezniki) / EBITDA. | Prikazuje zadolženost in dobičkonosnost podjetja z namenom ocenjevanja zmožnosti podjetja poravnati svoje finančne dolgove v prihodnosti, če družba ohrani isti obseg poslovanja in dobička. |

¹ APMs – Alternative Performance Measures

² ESMA – European Securities and Markets Authority – Evropski organ za vrednostne papirje in trge

1.1 Ključni kazalniki poslovanja

Tabela 1: Ključni kazalniki poslovanja družbe Luka Koper, d. d., in Skupine Luka Koper v obdobju januar - marec 2021 v primerjavi z letom 2020

| Iz izkaza poslovnega izida (v evrih) | Luka Koper, d. d. | | | Skupina Luka Koper | | |
|--|-------------------|------------|-------------------------|--------------------|------------|-------------------------|
| | 1 – 3 2021 | 1 – 3 2020 | indeks 2021/ 2020 | 1 – 3 2021 | 1 – 3 2020 | indeks 2021/ 2020 |
| Čisti prihodki od prodaje | 56.409.221 | 54.222.182 | 104 | 57.475.673 | 55.210.544 | 104 |
| Poslovni izid iz poslovanja (EBIT) ³ | 9.539.172 | 8.323.118 | 115 | 9.811.839 | 8.550.031 | 115 |
| Poslovni izid iz poslovanja pred amortizacijo (EBITDA) ⁴ | 16.638.448 | 15.078.504 | 110 | 17.087.406 | 15.507.807 | 110 |
| Poslovni izid iz financiranja | 390.790 | -53.280 | -733 | 57.929 | -18.415 | -315 |
| Poslovni izid pred davki | 9.929.962 | 8.269.838 | 120 | 10.207.390 | 8.881.047 | 115 |
| Čisti poslovni izid | 8.366.652 | 6.885.530 | 122 | 8.622.436 | 7.475.863 | 115 |
| Dodana vrednost ⁵ | 36.641.648 | 33.515.362 | 109 | 38.699.437 | 35.582.805 | 109 |

| Iz izkaza finančnega položaja (v evrih) | Luka Koper, d. d. | | | Skupina Luka Koper | | |
|---|-------------------|-------------|-------------------------|--------------------|-------------|-------------------------|
| | 31.03.2021 | 31.12.2020 | indeks 2021/ 2020 | 31.03.2021 | 31.12.2020 | indeks 2021/ 2020 |
| Sredstva | 590.381.483 | 571.650.069 | 103 | 626.253.944 | 607.399.743 | 103 |
| Nekratkoročna sredstva | 502.252.354 | 491.155.634 | 102 | 513.325.182 | 502.426.648 | 102 |
| Kratkoročna sredstva | 88.129.129 | 80.494.435 | 109 | 112.928.762 | 104.973.095 | 108 |
| Kapital | 418.504.513 | 408.951.207 | 102 | 451.464.787 | 441.660.686 | 102 |
| Nekratkoročne obveznosti z rezervacijami in dolgoročne pasivne časovne razmejitve | 110.357.187 | 113.014.150 | 98 | 112.445.591 | 115.100.788 | 98 |
| Kratkoročne obveznosti | 61.519.783 | 49.684.712 | 124 | 62.343.566 | 50.638.269 | 123 |
| Finančne obveznosti | 80.246.276 | 82.324.438 | 97 | 80.242.405 | 82.378.629 | 97 |

| Naložbe (v evrih) | Luka Koper, d. d. | | | Skupina Luka Koper | | |
|---|-------------------|------------|-------------------------|--------------------|------------|-------------------------|
| | 1 – 3 2021 | 1 – 3 2020 | indeks 2021/ 2020 | 1 – 3 2021 | 1 – 3 2020 | indeks 2021/ 2020 |
| Naložbe v nepremičnine, naprave in opremo, naložbene nepremičnine in neopredmetena sredstva ⁶ | 18.094.891 | 10.774.688 | 168 | 18.130.353 | 10.807.592 | 168 |

³ Poslovni izid iz poslovanja (EBIT) = razlika med poslovnimi prihodki in stroški poslovanja.

⁴ Poslovni izid iz poslovanja pred amortizacijo (EBITDA) = poslovni izid iz poslovanja (EBIT) + amortizacija.

⁵ Dodana vrednost = čisti prihodki od prodaje + usredstveni lastni proizvodi in storitve + drugi prihodki – stroški blaga, materiala, storitev – drugi poslovni odhodki brez prevrednotovalnih poslovnih odhodkov.

⁶ Brez upoštevanja avansov za opremo.

| Kazalniki (v odstotkih) | Luka Koper, d. d. | | | Skupina Luka Koper | | |
|---|-------------------|------------|-------------------------|--------------------|------------|-------------------------|
| | 1 – 3 2021 | 1 – 3 2020 | indeks 2021/ 2020 | 1 – 3 2021 | 1 – 3 2020 | indeks 2021/ 2020 |
| Dobičkonosnost prihodkov iz poslovanja (ROS) ⁷ | 16,9% | 15,4% | 110 | 17,1% | 15,5% | 110 |
| Čista dobičkonosnost kapitala (ROE) ⁸ | 8,1% | 7,1% | 114 | 7,7% | 7,1% | 109 |
| Čista dobičkonosnost sredstev (ROA) ⁹ | 5,8% | 4,8% | 121 | 5,6% | 5,0% | 112 |
| EBITDA marža ¹⁰ | 29,5% | 27,8% | 106 | 29,7% | 28,1% | 106 |
| EBITDA marža iz tržne dejavnosti ¹¹ | 30,6% | 29,1% | 105 | 30,8% | 29,3% | 105 |
| Finančne obveznosti/kapital | 19,2% | 27,2% | 71 | 17,8% | 21,3% | 83 |
| Neto finančna zadolženost/EBITDA ¹² | 0,66 | 0,73 | 91 | 0,29 | 0,33 | 88 |

| Ladijski pretovor (v tonah) | 1 – 3 2021 | 1 – 3 2020 | indeks 2021/ 2020 | 1 – 3 2021 | 1 – 3 2020 | indeks 2021/ 2020 |
|-----------------------------|------------|------------|-------------------------|------------|------------|-------------------------|
| Ladijski pretovor | 5.005.641 | 5.212.427 | 96 | 5.005.641 | 5.212.427 | 96 |

| Število zaposlenih | 1 – 3 2021 | 1 – 3 2020 | indeks 2021/ 2020 | 1 – 3 2021 | 1 – 3 2020 | indeks 2021/ 2020 |
|--------------------|------------|------------|-------------------------|------------|------------|-------------------------|
| Število zaposlenih | 1.530 | 1.535 | 100 | 1.693 | 1.699 | 100 |

⁷ Dobičkonosnost prihodkov iz poslovanja (ROS) = poslovni izid iz poslovanja (EBIT) / čisti prihodki od prodaje.

⁸ Čista dobičkonosnost kapitala (ROE) = čisti dobiček / povprečno stanje kapitala.

Kazalnik je izračunan na osnovi anualiziranih podatkov.

⁹ Čista dobičkonosnost sredstev (ROA) = čisti dobiček / povprečno stanje sredstev.

Kazalnik je izračunan na osnovi anualiziranih podatkov.

¹⁰ EBITDA marža = poslovni izid iz poslovanja pred amortizacijo (EBITDA) / čisti prihodki od prodaje.

¹¹ EBITDA marža iz tržne dejavnosti = poslovni izid iz poslovanja pred amortizacijo (EBITDA) / čisti prihodki od prodaje iz naslova tržne dejavnosti.

¹² Neto finančna zadolženost/EBITDA = (finančne obveznosti – denar in denarni ustrezniki) / EBITDA.

Kazalnik je izračunan na osnovi anualiziranih podatkov.

Tabela 2: Ladijski pretovor v tonah po blagovnih skupinah v letih 2021 in 2020

| Blagovne skupine (v tonah) | 1–3 2021 | 1–3 2020 | Indeks 2021/2020 |
|----------------------------|------------------|------------------|------------------|
| Generalni tovari | 287.506 | 313.963 | 92 |
| Kontejnerji | 2.526.339 | 2.293.512 | 110 |
| Avtomobili | 276.680 | 256.533 | 108 |
| Tekoči tovari | 656.722 | 869.171 | 76 |
| Sipki in razsuti tovari | 1.258.395 | 1.479.248 | 85 |
| Skupaj | 5.005.641 | 5.212.427 | 96 |

Tabela 3: Pretovor kontejnerjev (število kontejnerjev in TEU) in avtomobilov (v kosih) v letih 2021 in 2020

| Blagovne skupine | 1–3 2021 | 1–3 2020 | Indeks 2021/2020 |
|-----------------------|----------|----------|------------------|
| Kontejnerji – število | 148.290 | 131.679 | 113 |
| Kontejnerji – TEU | 257.655 | 229.652 | 112 |
| Avtomobili – kos | 169.211 | 162.722 | 104 |

Tabela 4: Ključni kazalniki poslovanja družbe Luka Koper, d. d., in Skupine Luka Koper v obdobju januar - marec 2021 v primerjavi z načrtom za leto 2021

| Iz izkaza poslovnega izida (v evrih) | Luka Koper, d. d. | | | Skupina Luka Koper | | |
|---|-------------------|---------------------|-------------------------------|--------------------|---------------------|-------------------------------|
| | 1 – 3 2021 | Načrt 1 – 3 2021 | indeks 2021/ načrt 2021 | 1 – 3 2021 | Načrt 1 – 3 2021 | indeks 2021/ načrt 2021 |
| Čisti prihodki od prodaje | 56.409.221 | 52.750.184 | 107 | 57.475.673 | 53.614.058 | 107 |
| Poslovni izid iz poslovanja (EBIT) ¹³ | 9.539.172 | 5.390.618 | 177 | 9.811.839 | 5.348.468 | 183 |
| Poslovni izid iz poslovanja pred amortizacijo (EBITDA) ¹⁴ | 16.638.448 | 12.105.360 | 137 | 17.087.406 | 12.257.201 | 139 |
| Poslovni izid iz financiranja | 390.790 | -66.676 | -586 | 57.929 | -66.090 | -88 |
| Poslovni izid pred davki | 9.929.962 | 5.323.942 | 187 | 10.207.390 | 5.482.757 | 186 |
| Čisti poslovni izid | 8.366.652 | 4.626.505 | 181 | 8.622.436 | 4.780.804 | 180 |
| Dodana vrednost ¹⁵ | 36.641.648 | 31.452.690 | 116 | 38.699.437 | 33.306.047 | 116 |

| Iz izkaza finančnega položaja (v evrih) | 31.03.2021 | Načrt 31.03.2021 | indeks 2021/ načrt 2021 | 31.03.2021 | Načrt 31.03.2021 | indeks 2021/ načrt 2021 |
|---|-------------|---------------------|-------------------------------|-------------|---------------------|-------------------------------|
| Sredstva | 590.381.483 | 573.609.893 | 103 | 626.253.944 | 608.269.375 | 103 |
| Nekratkoročna sredstva | 502.252.354 | 495.346.911 | 101 | 513.325.182 | 506.201.946 | 101 |
| Kratkoročna sredstva | 88.129.129 | 78.262.982 | 113 | 112.928.762 | 102.067.430 | 111 |
| Kapital | 418.504.513 | 404.082.613 | 104 | 451.464.787 | 436.981.015 | 103 |
| Nekratkoročne obveznosti z rezervacijami in dolgoročne pasivne časovne razmejitve | 110.357.187 | 111.219.552 | 99 | 112.445.591 | 112.673.059 | 100 |
| Kratkoročne obveznosti | 61.519.783 | 58.307.728 | 106 | 62.343.566 | 58.615.302 | 106 |
| Finančne obveznosti | 80.246.276 | 80.315.701 | 100 | 80.242.405 | 79.654.991 | 101 |

| Naložbe (v evrih) | 1 – 3 2021 | Načrt 1 – 3 2021 | indeks 2021/ načrt 2021 | 1 – 3 2021 | Načrt 1 – 3 2021 | indeks 2021/ načrt 2021 |
|--|------------|---------------------|-------------------------------|------------|---------------------|-------------------------------|
| Naložbe v nepremičnine, naprave in opremo, naložbene nepremičnine in neopredmetena sredstva ¹⁶ | 18.094.891 | 13.015.234 | 139 | 18.130.353 | 13.058.534 | 139 |

¹³ Poslovni izid iz poslovanja (EBIT) = razlika med poslovnimi prihodki in stroški poslovanja.¹⁴ Poslovni izid iz poslovanja pred amortizacijo (EBITDA) = poslovni izid iz poslovanja (EBIT) + amortizacija.¹⁵ Dodana vrednost = čisti prihodki od prodaje + usredstveni lastni proizvodi in storitve + drugi prihodki – stroški blaga, materiala, storitev – drugi poslovni odhodki brez prevrednotovalnih poslovnih odhodkov.¹⁶ Brez upoštevanja avansov za opremo.

| Kazalniki (v odstotkih) | Luka Koper, d. d. | | | Skupina Luka Koper | | |
|--|-------------------|------------------|------------------------|--------------------|------------------|------------------------|
| | 1 – 3 2021 | Načrt 1 – 3 2021 | indeks 2021/načrt 2021 | 1 – 3 2021 | Načrt 1 – 3 2021 | indeks 2021/načrt 2021 |
| Dobičkonosnost prihodkov iz poslovanja (ROS) ¹⁷ | 16,9% | 10,2% | 165 | 17,1% | 10,0% | 171 |
| Čista dobičkonosnost kapitala (ROE) ¹⁸ | 8,1% | 4,6% | 176 | 7,7% | 4,4% | 176 |
| Čista dobičkonosnost sredstev (ROA) ¹⁹ | 5,8% | 3,2% | 179 | 5,6% | 3,1% | 178 |
| EBITDA marža ²⁰ | 29,5% | 22,9% | 129 | 29,7% | 22,9% | 130 |
| EBITDA marža iz tržne dejavnosti ²¹ | 30,6% | 24,1% | 127 | 30,8% | 24,0% | 128 |
| Finančne obveznosti/kapital | 19,2% | 19,9% | 96 | 17,8% | 18,2% | 98 |
| Neto finančna zadolženost/EBITDA ²² | 0,7 | 1,1 | 60 | 0,3 | 0,6 | 49 |

| Ladijski pretovor (v tonah) | 1 – 3 2021 | Načrt 1 – 3 2021 | indeks 2021/načrt 2021 | 1 – 3 2021 | Načrt 1 – 3 2021 | indeks 2021/načrt 2021 |
|-----------------------------|------------|------------------|------------------------|------------|------------------|------------------------|
| Ladijski pretovor | 5.005.641 | 5.008.898 | 100 | 5.005.641 | 5.008.898 | 100 |

| Število zaposlenih | 1 – 3 2021 | Načrt 1 – 3 2021 | indeks 2021/načrt 2021 | 1 – 3 2021 | Načrt 1 – 3 2021 | indeks 2021/načrt 2021 |
|--------------------|------------|------------------|------------------------|------------|------------------|------------------------|
| Število zaposlenih | 1.530 | 1.561 | 98 | 1.693 | 1.726 | 98 |

¹⁷ Dobičkonosnost prihodkov iz poslovanja (ROS) = poslovni izid iz poslovanja (EBIT) / čisti prihodki od prodaje.

¹⁸ Čista dobičkonosnost kapitala (ROE) = čisti dobiček / povprečno stanje kapitala.

Kazalnik je izračunan na osnovi anualiziranih podatkov.

¹⁹ Čista dobičkonosnost sredstev (ROA) = čisti dobiček / povprečno stanje sredstev.

Kazalnik je izračunan na osnovi anualiziranih podatkov.

²⁰ EBITDA marža = poslovni izid iz poslovanja pred amortizacijo (EBITDA) / čisti prihodki od prodaje.

²¹ EBITDA marža iz tržne dejavnosti = poslovni izid iz poslovanja pred amortizacijo (EBITDA) / čisti prihodki od prodaje iz naslova tržne dejavnosti.

²² Neto finančna zadolženost/EBITDA = (finančne obveznosti – denar in denarni ustrezniki) / EBITDA.

Kazalnik je izračunan na osnovi anualiziranih podatkov.

2 Uvodno pojasnilo

Skladno z določili Zakona o trgu finančnih instrumentov, Pravili Ljubljanske borze vrednostnih papirjev in skladno s Priporočili javnim delniškim družbam za obveščanje Ljubljanske borze vrednostnih papirjev, družba Luka Koper, d. d., Vojkovo nabrežje 38, 6501 Koper objavlja Nerevidirano poročilo o poslovanju Skupine in družbe Luka Koper, d. d., v obdobju januar – marec 2021.

Nerevidirano poročilo o poslovanju Skupine in družbe Luka Koper, d. d., v obdobju januar – marec 2021 je na vpogled na sedežu družbe Luka Koper, d. d., Vojkovo nabrežje 38, 6501 Koper in na spletni strani družbe www.luka-kp.si, in sicer od 28. maja 2021 dalje.

Pomembnejše spremembe podatkov, ki so vsebovani v prospektu za borzno kotacijo, družba sproti objavlja v sistemu elektronskega obveščanja Ljubljanske borze SEOnet.

Nerevidirano poročilo o poslovanju Skupine in družbe Luka Koper, d. d., v obdobju januar – marec 2021 je obravnaval nadzorni svet družbe na redni seji dne 28. maja 2021.

3 Predstavitev Skupine Luka Koper

3.1 Osebna izkaznica družbe Luka Koper, d. d., na dan 20. maja 2021

| | |
|---------------------------------|--|
| Ime družbe | LUKA KOPER, pristaniški in logistični sistem, delniška družba |
| Skrajšano ime družbe | LUKA KOPER, d. d., Vojkovo nabrežje 38, 6000 Koper – Capodistria |
| Sedež družbe | Koper |
| Poslovni naslov | Koper, Vojkovo nabrežje 38, 6000 Koper/Capodistria |
| Pravnoorganizacijska oblika | Delniška družba d. d. |
| | Telefon: 05 66 56 100 |
| | Faks: 05 63 95 020 |
| | Elektronska pošta: portkoper@luka-kp.si |
| | Spletna stran: www.luka-kp.si |
| | Trajnostni razvoj: http://www.zivetispristaniscem.si |
| Vpis v sodni register | Okrožno sodišče v Kopru pod vložno številko 066/10032200 |
| Matična številka | 5144353000 |
| Davčna številka | SI 89190033 |
| Osnovni kapital družbe | 58.420.964,78 evra |
| Število delnic | 14.000.000 navadnih kosovnih delnic |
| Kotacija delnic | Prva kotacija Ljubljanske borze |
| Oznaka delnice | LKPG |
| Predsednik uprave | Dimitrij Zadel |
| Član uprave | mag. Metod Podkrižnik |
| Članica uprave | mag. Irma Gubanec |
| Član uprave - delavski direktor | Vojko Rotar |
| Predsednik nadzornega sveta | mag. Uroš Ilič |
| Osnovna dejavnost družbe | Storitveno podjetje; pristaniški in logistični sistem |
| Dejavnosti v Skupini Luka Koper | Različne storitvene dejavnosti |



3.2 Organiziranost Skupine Luka Koper in pridruženih služb

V Skupini Luka Koper so povezane družbe, ki z različnimi storitvami zaokrožajo celovito ponudbo pristanišča. V Skupino Luka Koper je vključenih sedem družb in sicer obvladujoča družba in šest odvisnih družb:

Skupina Luka Koper na dan 31. marca 2021

- **Obvladujoča družba Luka Koper, d. d.**
- **Odvisne družbe**
 - o Luka Koper INPO, d. o. o., 100 %
 - o Adria Terminali, d. o. o., 100 %
 - o Luka Koper Pristan, d. o. o., 100 %
 - o Logis-Nova, d. o. o., 100 %
 - o Adria Investicije, d. o. o., 100 %
 - o TOC, d. o. o., 68,13 %

Pridružene družbe

- Adria Transport, d. o. o., 50 %
- Adria-Tow, d. o. o., 50 %
- Adriaфин, d. o. o., 50 %
- Avtoservis, d. o. o., 49 %

4 Organi upravljanja in nadzora

4.1 Uprava družbe Luka Koper, d. d.

Upravo družbe Luka Koper, d. d., so na dan 31. marca 2021 sestavljali:

- Dimitrij Zadel, predsednik uprave, ki je petletni mandat začel 29. decembra 2017,
- mag. Metod Podkrižnik, član uprave, ki je petletni mandat začel 29. decembra 2017,
- mag. Irma Gubanec, članica uprave, ki je petletni mandat začela 29. decembra 2017,
- Vojko Rotar, delavski direktor, ki je petletni mandat začel 16. februarja 2018.

Predstavitev članov uprave je dostopna tudi na spletni strani družbe <https://luka-kp.si/slo/vodstvo-druzbe-193>.

4.2 Nadzorni svet družbe Luka Koper, d. d.

Nadzorni svet družbe Luka Koper, d. d., šteje devet članov. Šest članov voli skupščina, tri iz vrst zaposlenih pa svet delavcev družbe. Mandat članov nadzornega sveta traja štiri leta.

Nadzorni svet družbe Luka Koper, d. d., so na dan 31. marca 2021 sestavljali:

Imenovani s strani kapitala:

Mag. Uroš Ilić, predsednik nadzornega sveta
Začetek štiriletnega mandata: 1. julij 2017 (28. skupščina delničarjev)

Mag. Andraž Lipolt, namestnik predsednika nadzornega sveta
Začetek štiriletnega mandata: 1. julij 2017 (28. skupščina delničarjev)

Dr. Rado Antolovič, MBA, član nadzornega sveta
Začetek štiriletnega mandata: 1. julij 2017 (28. skupščina delničarjev)

Mag. Milan Jelenc, član nadzornega sveta
Začetek štiriletnega mandata: 1. julij 2017 (28. skupščina delničarjev)

Barbara Nose, članica nadzornega sveta
Začetek štiriletnega mandata: 1. julij 2017 (28. skupščina delničarjev)

Mag. Tamara Kozlovič, članica nadzornega sveta
Začetek štiriletnega mandata: 22. avgust 2019 (32. skupščina delničarjev)

Imenovani s strani zaposlenih:

Rok Paroveč, član nadzornega sveta
Začetek štiriletnega mandata: 13. september 2020 (imenovanje Sveta delavcev)

Mladen Jovičić, član nadzornega sveta
Začetek štiriletnega mandata: 8. april 2021 (imenovanje Sveta delavcev)

S sklepom sveta delavcev družbe z dne 8. marca 2021, je bil za člana nadzornega sveta za štiriletni mandat, ki je pričel teči z dnem 8. aprilom 2021, ponovno izvoljen Mladen Jovičić, ki mu je 8. aprila 2021 potekel štiriletni mandat.

Mehrudin Vukovič, član nadzornega sveta
Začetek štiriletnega mandata: 19. januar 2020 (33. skupščina – seznanitev delničarjev)

Zunanja članica revizijske komisije nadzornega sveta:

Mag. Mateja Treven, zunanja članica revizijske komisije nadzornega sveta
Imenovana za obdobje od 22. februarja 2019 do preklica.

POSLOVNO POROČILO

5 Pregled pomembnejših dogodkov, novosti in dosežkov v obdobju januar - marec 2021

JANUAR

- Uprava družbe Luka Koper, d. d., je sprejela Strategijo družbene odgovornosti in trajnostnega razvoja.
- Ladjar Neptune Lines je razširil redno ro-ro ladijsko povezavo med Koprom in turškimi pristanišči s postanki v Egiptu in Izraelu.

FEBRUAR

- Vlada Republike Slovenije je konec februarja sprejela program razvoja pristanišča (PRP) za mednarodni promet v Kopru za obdobje 2021-2025 in s tem družbi prižgala zeleno luč za izvedbo investicij, ki so zajete v programu. PRP je izdelan na ravni idejne zasnove načrtovanega prostorskega in infrastrukturnega razvoja pristanišča ter vključuje investicije v obstoječo in novo pristaniško infrastrukturo, tako znotraj kot zunaj koncesijskega območja.
- Ladjar Neptune Lines je kot odraz odličnega dolgoletnega sodelovanja z Luko Koper eno izmed svojih ladij poimenoval Koper.
- Uprava Luke Koper, d. d., in Sindikat žerjavistov pomorskih dejavnosti Luke Koper sta 24. februarja 2021 podpisala sporazum, ki družbi zagotavlja dvoletni socialni mir.

MAREC

- V mesecu marcu je Luka Koper, d. d., kljub zaostrenim razmeram zaradi pandemije covid-19, dosegla nov mesečni rekord ladijskega pretovora kontejnerjev in sicer je bilo pretovorjenih 97.101 kontejnerskih enot TEU. Prejšnji mesečni rekord je bil dosežen v mesecu marcu leta 2018 in sicer v višini 92.300 kontejnerskih enot TEU. Mesec je bil pri pretovoru nadpovprečen tudi na večini ostalih terminalov.
- Družba 2TDK je podpisala pogodbo za izgradnjo prvega odseka drugega tira med Koprom in Črnim Kalom.
- Vlada Republike Slovenije je 31. marca spremenila Uredbo o upravljanju koprškega tovornega pristanišča, opravljanju pristaniške dejavnosti, podelitvi koncesije za upravljanje, vodenje, razvoj in redno vzdrževanje pristaniške infrastrukture, ki je stopila v veljavo leta 2008. Sprememba se nanaša na razširitev koncesijskega območja pristanišča za 36 hektarov in med drugim vključuje širitev na območju zaledja drugega pomola, kjer je na kaseti 5a predvidena gradnja novih skladiščnih površin za avtomobile.
- V Sueškem prekopu se je zagostila kontejnerska ladja in za skoraj teden dni ustavila promet na najpomembnejši plovni povezavi med Daljnim vzhodom in Evropo. Nesreča je vplivala tudi na urnik prihoda ladij v Luko Koper.
- Avstrijski železniški operater Salzburger EisenbahnTransportLogistik (SETG) je izboljšal povezave med Koprom in Avstrijo, v svojo ponudbo pa dodal tudi novo tedensko povezavo z Münchnom.
- Slovenski inštitut za kakovost in meroslovje SIQ je preveril sistem ravnanja z okoljem in ugotovil, da sistem ustreza zahtevam uredbe EU št. 1221/2009 (uredba EMAS).

6 Pomembnejši dogodki po zaključku obdobja

APRIL

- Luka Koper je podpisala pogodbo za nakup dveh super post-panamax dvigal za pretovor kontejnerjev, ki jih bo namestila na novi, podaljšani kontejnerski obali.
- Zaključila so se dela na dveh večjih naložbah: nov vhod za tovornjake (t.i. Bertoški vhod) in nova garažna hiša.
- Nadzorni svet in uprava družbe Luka Koper, d. d., sta skupščini delničarjev predlagala v potrditev uporabo bilančnega dobička, ki je na dan 31. 12. 2020 znašal 30.637.829,48 evrov, in sicer del bilančnega dobička v znesku 14.000.000,00 evrov se nameni za izplačilo dividend v bruto vrednosti 1,00 evra na navadno delnico, preostanek bilančnega dobička v znesku 16.637.829,48 evra pa ostane nerazporejen.
- Tradicionalno srečanje z egiptovskimi izvozniki sadja in zelenjave je Luka Koper zaradi pandemije nadomestila z video delavnico. Poleg izvoznikov so na dogodku sodelovali tudi slovenski in egiptovski špediterji ter agenti ladij, ki Egipt povezujejo s Koprom.

MAJ

- Družba 2TDK je podpisala pogodbo za izgradnjo drugega odseka drugega tira med Črnim Kalom in Divačo. S tem so se začela glavna gradbena dela na novem tiru.
- Luko Koper je obiskal francoski minister za transport Jean-Baptiste Djebbari, saj pristanišče že desetletja sodeluje s pomembnimi francoskimi logističnimi podjetji, v prvi vrsti s francoskim ladjarjem CMA CGM, ki koprsko pristanišče že več kot 20 let uporablja za oskrbovanje trgov srednje Evrope.
- Na uradnem obisku v Sloveniji se je mudil namestnik ministra in državnega podsekretarja na Ministrstvu za zunanje zadeve Republike Poljske, Pawel Jabłoński, ki je v luči sodelovanja na področju transporta obiskal tudi Luko Koper. Povezava Slovenije in Poljske z Baltsko-jadranskim koridorjem odpira nove možnosti za razširitev gospodarskega sodelovanja, predvsem pa za večji pretok blagovnih tokov preko koprskega pristanišča.

7 Analiza uspešnosti poslovanja

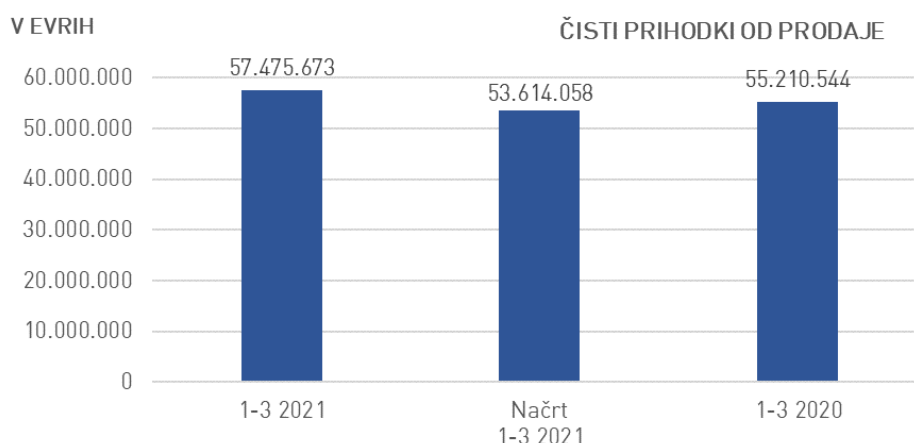
7.1 Poslovanje Skupine Luka Koper

Skupina Luka Koper je v obdobju januar – marec leta 2021 dosegla boljše finančne rezultate tako glede na načrt kot glede na preteklo leto.

7.1.1 Čisti prihodki od prodaje Skupine Luka Koper

V obdobju januar – marec leta 2021 so čisti prihodki od prodaje Skupine Luka Koper dosegli 57,5 milijona evrov in so bili za 4 odstotke oziroma za 2,3 milijona evrov višji kot v enakem obdobju leta 2020.

Slika 1: Čisti prihodki od prodaje Skupine Luka Koper



Čisti prihodki od prodaje iz naslova tržne dejavnosti v višini 55,5 milijonov evrov so bili za 5 odstotkov oziroma za 2,6 milijona evrov višji kot v primerljivem obdobju preteklega leta, prihodki iz naslova izvajanja gospodarske javne službe v višini 2 milijona evrov pa so bili za 15 odstotkov oziroma za 0,3 milijona evrov manjši od tistih, doseženih v predhodnem letu.

7.1.2 Usredstveni lastni proizvodi in storitve

Usredstveni lastni proizvodi in storitve so v obdobju januar – marec 2021 znašali 0,03 milijona evrov, kar je 5 odstotkov oziroma 1,6 tisoč evrov več kot v primerljivem obdobju leta 2020. Skupina Luka Koper med usredstvenimi lastnimi proizvodi in storitvami izkazuje usredstvorene stroške dela zaposlenecv, ki so delali na investicijskih projektih večjih vrednosti in so grajeni v daljšem časovnem obdobju.

7.1.3 Drugi prihodki

Drugi prihodki Skupine Luka Koper so v prvem četrtletju leta 2021 znašali 0,9 milijona evrov, kar je za 19 odstotkov oziroma za 0,2 milijona evrov manj kot v prvem četrtletju leta 2020.

7.1.4 Poslovni odhodki

Poslovni odhodki Skupine Luka Koper so v obdobju januar - marec 2021 znašali 48,6 milijona evrov, kar je za 2 odstotka oziroma za 0,8 milijona evrov več kot v obdobju januar - marec 2020. Zmanjšali so se stroški materiala in drugi poslovni odhodki, povečali pa so se stroški storitev, dela in stroški amortizacije.

Stroški materiala Skupine Luka Koper so v obdobju januar – marec 2021 znašali 3,8 milijona evrov, kar je za 18 odstotkov oziroma za 0,9 milijona evrov manj kot v letu 2020.

Stroški storitev Skupine Luka Koper so v prvem četrtnem leta 2021 znašali 13,9 milijona evrov, kar je za 2 odstotka oziroma za 0,3 milijona evrov več kot v primerljivem obdobju preteklega leta, predvsem zaradi povečanja stroškov pristaniških storitev zaradi več opravljenih storitev pri pretovoru avtomobilov in sipkih tovorov. Pretovor obeh blagovnih skupin se je v primerjavi s prvim četrtnem leta 2020 povečal.

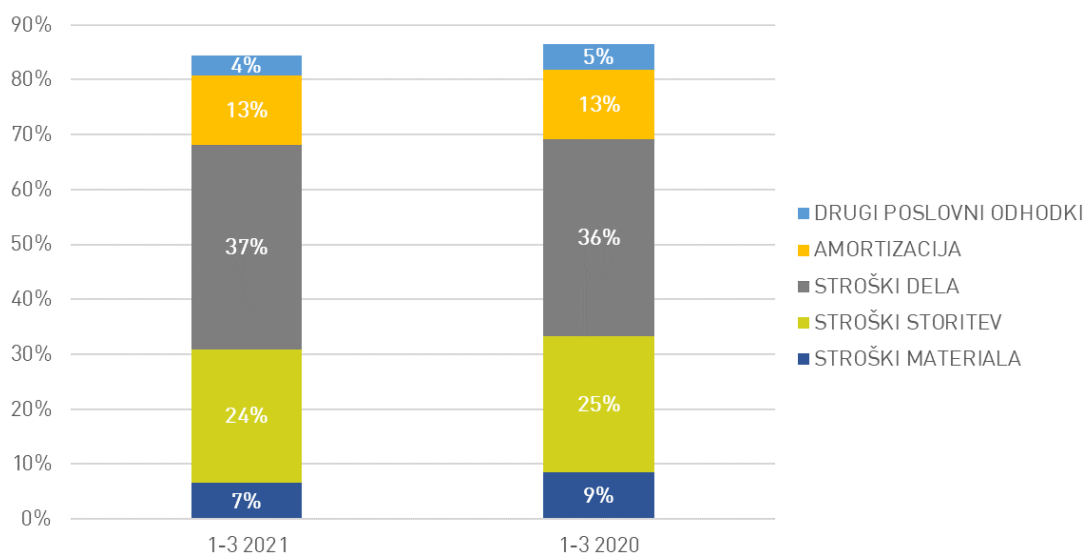
Stroški dela so v prvem četrtnem leta 2021 znašali 21,4 milijona evrov in so bili za 8 odstotkov oziroma za 1,5 milijona evrov višji od stroškov v enakem obdobju leta 2020. Stroški dela so se povečali zaradi višjih izplačil iz naslova uspešnosti. V Skupini Luka Koper je bilo na dan 31. marca 2021 1.693 zaposlenih, na dan 31. marca 2020 pa 1.699, kar pomeni 6 zaposlenih manj.

Stroški amortizacije Skupine Luka Koper so v prvem tromesečju leta 2021 znašali 7,3 milijona evrov, kar je za 5 odstotkov oziroma za 0,3 milijona evrov več kot v prvem tromesečju leta 2020. Stroški so se povečali iz naslova novih nabav sredstev.

Drugi poslovni odhodki so v obdobju januar – marec 2021 znašali 2,1 milijona evrov, kar je za 19 odstotkov oziroma za 0,5 milijona evrov manj kot v enakem obdobju predhodnega leta, predvsem zaradi zmanjšanja stroškov odškodnin in zaradi še ne-objavljenega razpisa za razdelitev sponzorskih in donatorskih sredstev iz t.i. Sklada Živeti s pristaniščem.

Delež poslovnih odhodkov v čistih prihodkih od prodaje je v obdobju januar – marec 2021 znašal 84,5 odstotka, kar je za 2 odstotni točki manj kot v letu 2020. V primerjavi z letom 2020 se je povečal delež stroškov dela v čistih prihodkih od prodaje za eno odstotno točko, delež stroškov materiala, storitev in drugih poslovnih odhodkov se je zmanjšal, delež stroškov amortizacije pa je ostal na enaki ravni.

Slika 2: Delež posameznih poslovnih odhodkov v čistih prihodkih od prodaje Skupine Luka Koper



7.1.5 Poslovni izid iz poslovanja (EBIT)

Poslovni izid iz poslovanja (EBIT) Skupine Luka Koper je v prvem četrtnem leta 2021 znašal 9,8 milijona evrov, kar je za 15 odstotkov oziroma za 1,3 milijona evrov več kot v obdobju januar – marec leta 2020. Na višji poslovni izid iz poslovanja (EBIT) v letu 2021 glede na leto 2020 so vplivali predvsem višji čisti prihodki od prodaje za 2,3 milijona evrov oziroma za 4 odstotke, predvsem iz naslova višjega pretovora kontejnerjev.

Poslovni izid iz poslovanja pred amortizacijo (EBITDA) Skupine Luka Koper je v obdobju januar – marec 2021 znašal 17,1 milijona evrov, kar je za 10 odstotkov oziroma za 1,6 milijona evrov več kot v preteklem letu.

EBITDA marža Skupine Luka Koper je v obdobju januar – marec leta 2021 znašala 29,7 odstotka, kar je za 6 odstotkov oziroma za 1,6 odstotne točke več kot v letu 2020.

7.1.6 Poslovni izid iz financiranja in poslovni izid pred obdavčitvijo

Poslovni izid iz financiranja je v obdobju januar – marec 2021 znašal 0,06 milijona evrov, v preteklem letu pa -0,02 milijona evrov. Rezultati pridruženih družb so v prvem četrtletju leta 2021 povečali poslovni izid pred davki Skupine Luka Koper za 0,3 milijona evrov, kar je za 3 odstotke oziroma za 0,01 milijona evrov manj kot v letu 2020.

7.1.7 Čisti poslovni izid

Čisti poslovni izid Skupine Luka Koper je obdobju januar – marec 2021 znašal 8,6 milijona evrov, kar je za 15 odstotkov oziroma za 1,1 milijona evrov več kot v primerljivem obdobju preteklega leta. Na čisti poslovni izid obdobja januar – marec 2021 glede na enako obdobje leta 2020 so vplivali že pojasnjeni vplivi, ki so prispevali k višjemu poslovnemu izidu iz poslovanja (EBIT).

7.1.8 Finančni položaj in finančno upravljanje

Bilančna vsota Skupine Luka Koper je na dan 31. marca 2021 znašala 626,3 milijona evrov, kar je glede na stanje 31. decembra 2020 za 3 odstotke oziroma za 18,9 milijona evrov več.

Na dan 31. marca 2021 so nekratkoročna sredstva predstavljala 82 odstotkov bilančne vsote Skupine Luka Koper. Glede na zadnji dan leta 2020 so se povečala za 2 odstotka oziroma za 10,9 milijona evrov. Vrednost nepremičnin, naprav in opreme se je iz naslova vlaganj povečala za 3 odstotke oziroma za 11 milijonov evrov, predvsem iz naslova nepremičnin, naprav in opreme v pridobivanju. Vrednost delnic in deležev se je povečala za 3 odstotke oziroma za 1,5 milijona evrov, in sicer iz naslova povečanja tržne vrednosti nekratkoročnih finančnih naložb v druge delnice in deleže, ki so izkazani po pošteni vrednosti. Zmanjšali so se predujmi za pridobitev nepremičnin, naprav in opreme v višini 1,1 milijona evrov.

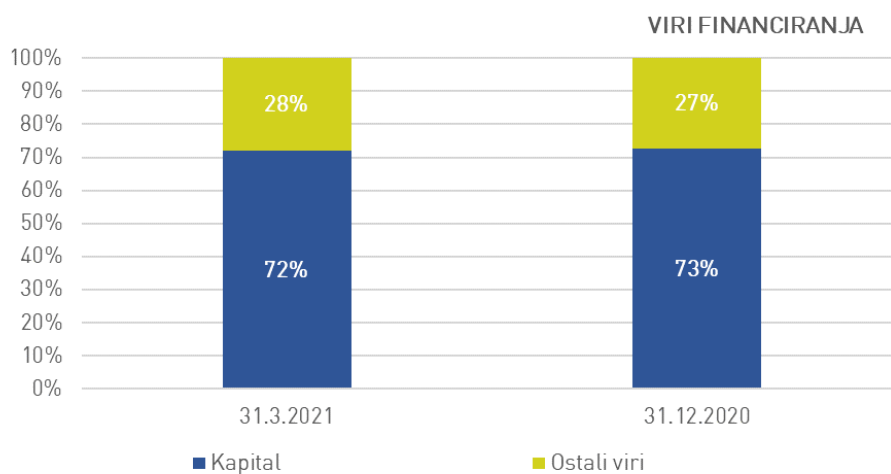
Kratkoročna sredstva Skupine Luka Koper so na dan 31. marca 2021 znašala 112,9 milijona evrov in so bila za 8 odstotkov oziroma za 8 milijonov evrov večja kot na dan 31. decembra 2020. Za 7,7 milijona evrov so se povečale poslovne terjatve do kupcev, ki sledijo povečanju prihodkov, za 0,4 milijona evrov so se povečale poslovne terjatve do pridruženih družb, za 0,2 milijona evrov terjatve za davek od dohodka. Stanje denarja ter denarnih ustreznikov se je zmanjšalo za 0,6 milijona evrov.

Kapital Skupine Luka Koper je na dan 31. marca 2021 znašal 451,5 milijona evrov in se je glede na stanje 31. decembra 2020 povečal za 2 odstotka oziroma za 9,8 milijona evrov. Povečanje je neto učinek povečanja kapitala zaradi vnosa čistega poslovnega izida obdobja v višini 8,6 milijona evrov in pozitivne spremembe presežka iz prevrednotenja finančnih naložb v višini 1,2 milijona evrov. Kapital je na dan 31. marca 2021 predstavljal 72,1 odstotka bilančne vsote.

Nekratkoročne obveznosti z dolgoročnimi rezervacijami in dolgoročnimi pasivnimi časovnimi razmejitvami Skupine Luka Koper so bile na dan 31. marca 2021 za 2 odstotka oziroma za 2,7 milijona evrov manjše kot na dan 31. decembra 2020. Za 2,1 milijona evrov so se zmanjšala nekratkoročna posojila pri bankah v državi, in sicer iz naslova rednih odplačil glavnice iz pogodbeno dogovorjenih amortizacijskih načrtov.

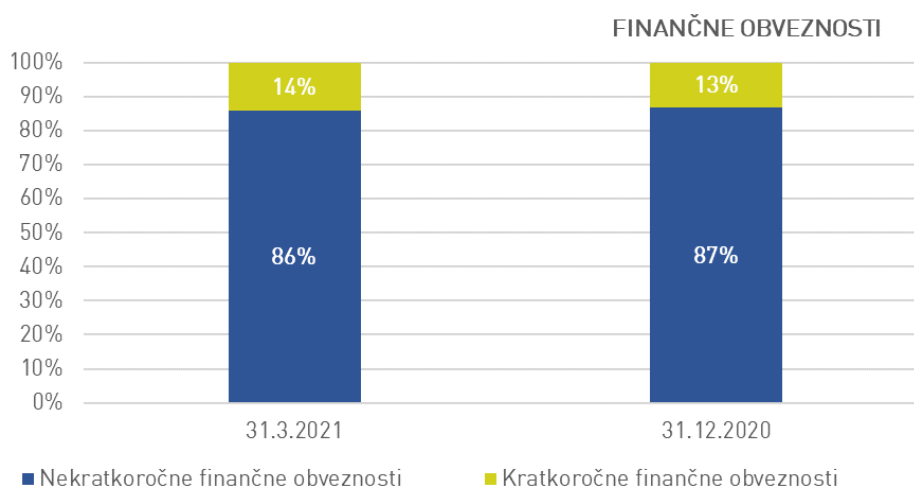
Kratkoročne obveznosti Skupine Luka Koper so bile na dan 31. marca 2021 za 23 odstotkov oziroma za 11,7 milijona evrov večje kot na dan 31. decembra 2020. Poslovne obveznosti do dobaviteljev so se povečale za 11 odstotkov oziroma za 2,4 milijona evrov. Obveznosti na podlagi predujmov so se povečale za 1,4 milijona evrov. Poslovne obveznosti iz naslova vnaprej vračunanih stroškov in druge poslovne obveznosti so se povečale za 7 milijonov evrov.

Slika 3: Struktura obveznosti do virov sredstev Skupine Luka Koper



Finančne obveznosti Skupine Luka Koper so na dan 31. marca 2021 znašale 80,2 milijona evrov, kar je za 3 odstotke oziroma za 2,1 milijona evrov manj kot 31. decembra 2020. Skladno z veljavnimi amortizacijskimi načrti se je zmanjšal obseg posojil pri bankah.

Slika 4: Struktura finančnih obveznosti do virov sredstev Skupine Luka Koper

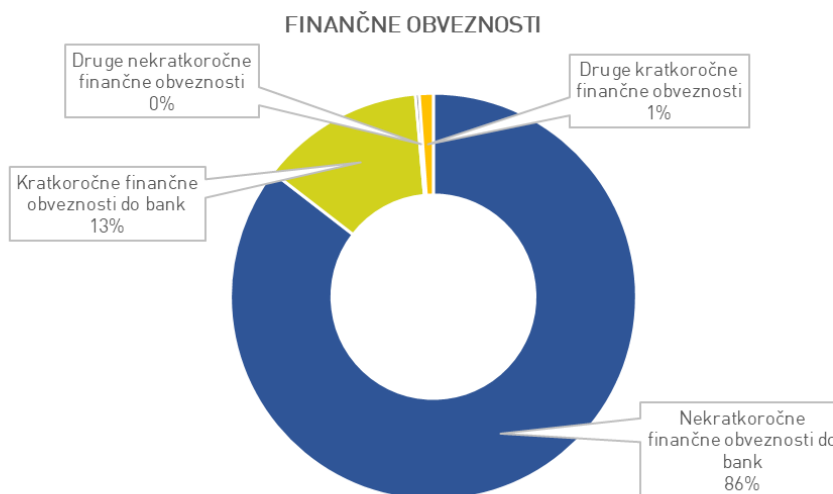


Nekratkoročne finančne obveznosti do bank Skupine Luka Koper so na dan 31. marca 2021 predstavljale 85,5 odstotka celotnih finančnih obveznosti. Njihov delež se je v primerjavi z zadnjim dnevom leta 2020 zmanjšal za 1 odstotno točko.

Skupina Luka Koper je imela na dan 31. marca 2021 najetih 46,3 odstotka takih posojil, ki niso izpostavljena obrestnemu tveganju, preostalih 53,7 odstotka posojil pa je bilo vezanih na spremenljivo obrestno mero.

Delež finančnih obveznosti v kapitalu je na dan 31. marca 2021 znašal 17,8 odstotka, kar je za 3,6 odstotne točke manj kot 31. decembra 2020.

Slika 5: Finančne obveznosti Skupine Luka Koper



7.1.9 Primerjava rezultatov Skupine Luka Koper, doseženih v obdobju januar – marec 2021, z načrtom

Skupina Luka Koper je v obdobju januar – marec 2021 po skoraj vseh kazalnikih preseгла načrtovane vrednosti. Čisti prihodki od prodaje Skupine Luka Koper so dosegli 57,5 milijona evrov in so bili za 7 odstotkov oziroma za 3,9 milijona evrov višji od načrtovanih. Čisti prihodki od prodaje iz naslova tržne dejavnosti so dosegli 55,5 milijona evrov, kar je za 9 odstotkov oziroma za 4,5 milijona evrov več od načrtovanih, prihodki iz naslova izvajanja gospodarske javne službe v višini 2 milijona evrov pa so bili za 24 odstotkov oziroma za 0,6 milijona evrov manjši od načrtovanih.

Poslovni izid iz poslovanja (EBIT) Skupine Luka Koper je v prvem četrtletju leta 2021 znašal 9,8 milijona evrov in je bil za 83 odstotkov oziroma za 4,5 milijona evrov višji od načrtovanega. Na višji poslovni izid iz poslovanja (EBIT) od načrtovanega so vplivali za 3,9 milijona evrov višji čisti prihodki od prodaje ter za 0,4 milijona evrov višji drugi prihodki od načrtovanih. Skupina Luka Koper je tudi v prvem četrtletju leta 2021 uspešno obvladovala vse kategorije stroškov poslovanja, tako tiste, ki se gibljejo skladno s spremembo pretovora in prihodkov, kot ostale kategorije stroškov in dosegla načrtovano raven stroškov poslovanja.

Poslovni izid iz poslovanja pred amortizacijo (EBITDA) Skupine Luka Koper je v obdobju januar – marec 2021 znašal 17,1 milijona evrov in je bil za 39 odstotkov oziroma za 4,8 milijona evrov višji od načrtovanega. EBITDA marža Skupine Luka Koper je v obdobju januar – marec 2021 znašala 29,7 odstotka in je bila za 30 odstotkov oziroma za 6,9 odstotne točke višja od načrtovane.

Čisti poslovni izid Skupine Luka Koper je v prvem četrtletju leta 2021 znašal 8,6 milijona evrov in je bil za 80 odstotkov oziroma za 3,8 milijona evrov višji od načrtovanega.

Čista dobičkonosnost kapitala (ROE) je v prvem četrtletju leta 2021 znašala 7,7 odstotka in je bila za 76 odstotkov oziroma za 3,3 odstotne točke višja od načrtovane.

7.2 Povzetek poslovanja družbe Luka Koper, d. d.

7.2.1 Primerjava doseženih rezultatov družbe Luka Koper, d. d., v obdobju januar – marec 2021 in 2020

V prvem četrtletju leta 2021 so čisti prihodki od prodaje družbe Luka Koper, d. d., znašali 56,4 milijona evrov in so bili za 4 odstotke oziroma za 2,2 milijona evrov višji kot v enakem obdobju leta 2020. Čisti prihodki od prodaje iz naslova tržne dejavnosti so znašali 54,4 milijona evrov ter bili za 5 odstotkov oziroma za 2,5 milijona evrov višji od prihodkov, doseženih v predhodnem letu, prihodki iz naslova izvajanja gospodarske javne službe v višini 2 milijona evrov pa so bili za 15 odstotkov oziroma za 0,3 milijona evrov nižji od tistih, doseženih v enakem obdobju preteklega leta.

Poslovni izid iz poslovanja (EBIT) družbe Luka Koper, d. d., je v obdobju januar – marec leta 2021 znašal 9,5 milijona evrov, kar je za 15 odstotkov oziroma za 1,2 milijona evrov več kot v obdobju januar – marec leta 2020. Na višji poslovni izid iz poslovanja (EBIT) v letu 2021 so glede na leto 2020 vplivali predvsem višji čisti prihodki od prodaje za 2,2 milijona evrov oziroma za 4 odstotke, predvsem iz naslova višjega pretovora kontejnerjev. Drugi prihodki so bili v obdobju januar – marec 2021 glede primerljivo obdobje lanskega leta nižji za 0,2 milijona evrov, predvsem iz naslova nižjih prihodkov prejetih odškodnin in kazni.

Poslovni odhodki družbe Luka Koper, d. d., so v obdobju januar - marec 2021 znašali 47,4 milijona evrov, kar je za 2 odstotka oziroma za 0,8 milijona evrov več kot v obdobju januar - marec 2020. Zmanjšali so se stroški materiala in drugi poslovni odhodki, povečali pa so se stroški storitev, dela in stroški amortizacije. V okviru stroškov storitev so se v primerjavi s preteklim letom povečali stroški koncesije in drugih storitev. Stroški dela so v obdobju januar – marec leta 2021 znašali 19,8 milijona evrov in so bili za 9 odstotkov oziroma za 1,6 milijona evrov višji od stroškov v letu 2020. Stroški dela so se povečali zaradi višjih izplačil iz naslova uspešnosti in zaradi 0,3 odstotne uskladitve plač z inflacijo od meseca avgusta 2020 dalje. V družbi Luka Koper, d. d., je bilo na dan 31. marca 2021 1.530 zaposlenih, na dan 31. marca 2020 pa 1.535, kar pomeni 5 zaposlenih manj. Stroški amortizacije so se povečali zaradi večjih nabav sredstev.

Čisti poslovni izid družbe Luka Koper, d. d., je v prvem četrtletju leta 2021 znašal 8,4 milijona evrov, kar je za 22 odstotkov oziroma za 1,5 milijona evrov več kot v preteklem letu. Na čisti poslovni izid leta 2021 glede na leto 2020 so vplivali že pojasnjeni vplivi, ki so prispevali k višjemu poslovnemu izidu iz poslovanja (EBIT).

7.2.2 Primerjava rezultatov družbe Luka Koper, d. d., doseženih v obdobju januar – marec 2021, z načrtom

V prvem četrtletju leta 2021 je družba Luka Koper, d. d., dosegla načrtovane vrednosti po skoraj vseh kazalnikih. Čisti prihodki od prodaje družbe Luka Koper, d. d., so v prvem četrtletju leta 2021 znašali 56,4 milijona evrov in so bili za 7 odstotkov oziroma za 3,7 milijona evrov višji od načrtovanih čistih prihodkov od prodaje. Čisti prihodki od prodaje iz naslova tržne dejavnosti so s 54,4 milijona evrov presegli načrtovane prihodke od prodaje za 9 odstotkov oziroma za 4,3 milijona evrov, prihodki iz naslova izvajanja gospodarske javne službe pa so z 2 milijona evrov zaostali za načrtom za 24 odstotkov oziroma za 0,6 milijona evrov.

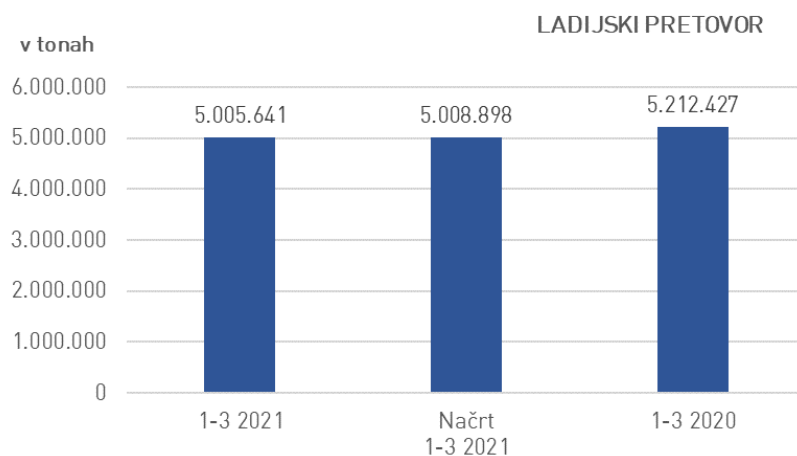
Poslovni izid iz poslovanja (EBIT) je v obdobju januar – marec leta 2021 znašal 9,5 milijona evrov in je bil za 77 odstotkov oziroma za 4,1 milijona evrov višji od načrtovanega. Na to, da je bil dosežen višji poslovni izid iz poslovanja (EBIT), so vplivali za 3,7 milijona evrov višji čisti prihodki od prodaje ter za 0,4 milijona evrov višji drugi prihodki od načrtovanih. Družba Luka Koper, d. d., je tudi v prvem četrtletju leta 2021 uspešno obvladovala vse kategorije stroškov poslovanja, tako tiste, ki se gibljejo skladno s spremembo pretovora in prihodkov, kot ostale kategorije stroškov in dosegla načrtovano raven stroškov poslovanja.

8 Trženje in prodaja

8.1 Ladijski pretovor

Ladijski pretovor Skupine Luka Koper je v obdobju januar – marec 2021 znašal 5 milijonov ton blaga, kar je na ravni načrtovanih količin, v primerjavi s pretovorom primerljivega obdobja preteklega leta pa je nižji za 4 odstotke. Skupina Luka Koper je v obdobju januar – marec 2021, glede na preteklo leto, naložila na ladje za 3-odstotke ter razložila iz ladij za 4-odstotke manj ton blaga.

Slika 6: Ladijski pretovor



8.2 Struktura pretovora po blagovnih skupinah

V celotni strukturi ladijskega pretovora prevladujejo kontejnerji, katerih delež se je glede na leto 2020 povečal za 6 odstotnih točk. Zmanjšal se je delež sipkih in razsutih tovorov ter tekočih tovorov, delež blagovne skupine generalni tovari pa je ostal nespremenjen. Delež avtomobilov se je glede na leto 2020 povečal za 1 odstotno točko.

Tabela 5: Ladijski pretovor v tonah po blagovnih skupinah v letih 2021 in 2020

| Blagovne skupine (v tonah) | 1–3 2021 | 1–3 2020 | Indeks 2021/2020 |
|----------------------------|------------------|------------------|------------------|
| Generalni tovari | 287.506 | 313.963 | 92 |
| Kontejnerji | 2.526.339 | 2.293.512 | 110 |
| Avtomobili | 276.680 | 256.533 | 108 |
| Tekoči tovari | 656.722 | 869.171 | 76 |
| Sipki in razsuti tovari | 1.258.395 | 1.479.248 | 85 |
| Skupaj | 5.005.641 | 5.212.427 | 96 |

Slika 7: Ladijski pretevor po blagovnih skupinah – v tonah

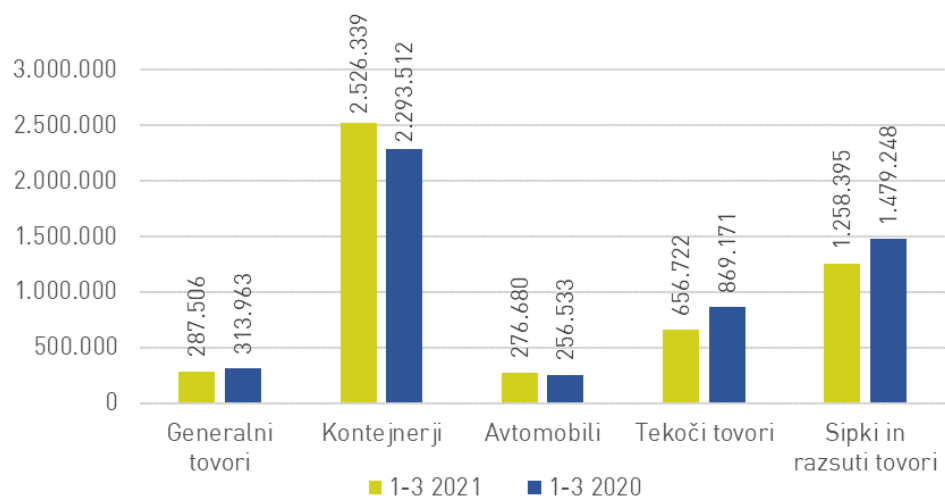
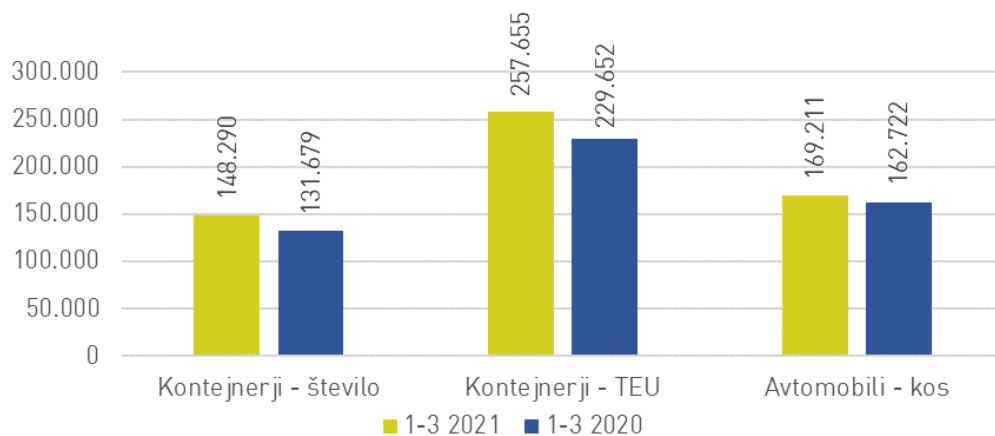


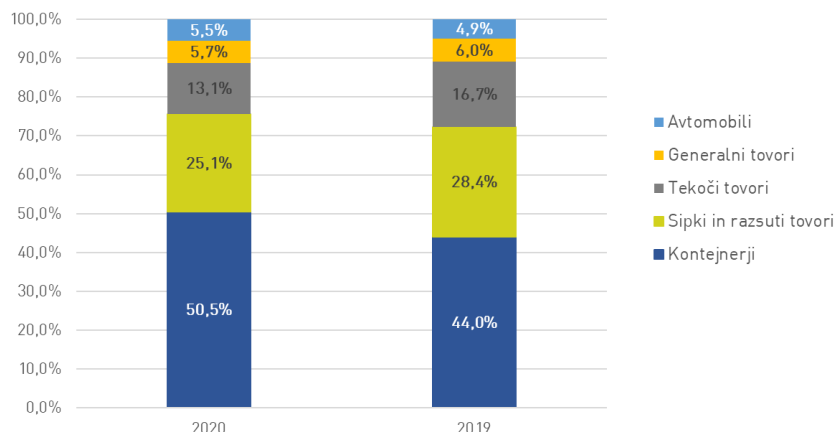
Tabela 6: Pretevor kontejnerjev (število kontejnerjev in TEU) in avtomobilov (v kosih) v letih 2021 in 2020

| Blagovne skupine | 1–3 2021 | 1–3 2020 | Indeks 2021/2020 |
|-----------------------|----------|----------|------------------|
| Kontejnerji – število | 148.290 | 131.679 | 113 |
| Kontejnerji – TEU | 257.655 | 229.652 | 112 |
| Avtomobili – kos | 169.211 | 162.722 | 104 |

Slika 8: Pretevor kontejnerjev in avtomobilov



Slika 9: Struktura ladijskega pretovora po blagovnih skupinah



8.2.1 Generalni tovari

Na blagovni skupini generalni tovari je Skupina Luka Koper v obdobju januar – marec 2021 dosegla za 8 odstotkov manjši pretovor kot v primerljivem obdobju preteklega leta. Znotraj blagovne skupine generalni tovari je bil ladijski pretovor za 17 odstotkov večji na segmentu projektnega tovora in ostalega blaga. Pri pretovoru lesa je bil zabeležen za 37 odstotkov manjši izvoz lesa.

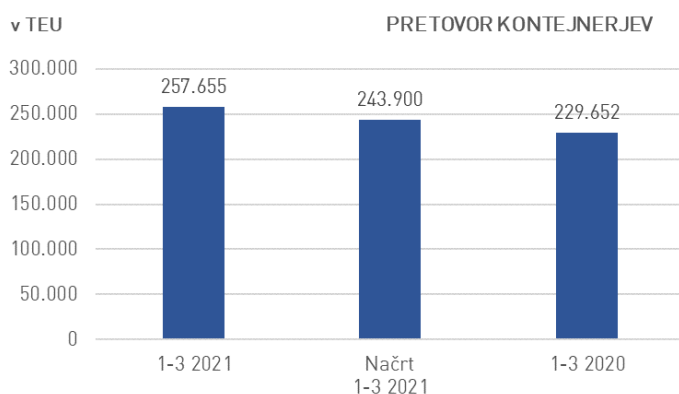
8.2.2 Kontejnerji

Ladijski pretovor kontejnerjev v TEU je bil v obdobju januar – marec 2021 za 12 odstotkov večji kot v letu 2020. V mesecu marcu 2021 je Skupina Luka Koper dosegla absolutni mesečni rekord pretovora kontejnerjev v višini 97.101 TEU.

V zadnjih mesecih leta 2020 in v prvem četrtletju leta 2021 se je Skupina Luka Koper soočala z zamudami ladij v prihodu iz Azije, kar je povzročalo težave v pristaniščih v Evropi in posledično odmike v ustaljenih kopenskih odpremah za/iz pristanišč. Zamude ladij so v večini primerov rezultat povečanih količin na izvoru v Aziji in težav v večjih azijskih pristaniščih, da oskrbijo te količine. Hkrati je mednarodni pomorski promet zaznamovala nesreča ladje Ever Given, ki je nasedla v Sueškem prekopu in tako za nekaj dni zaprla ključno transportno pot med Azijo in Evropo. Slednje je še dodatno zaostriło stanje, vezano na netočne prihode ladij.

Kljub zaostrenemu poslovnemu okolju ter še vedno trajajoči pandemiji covid-19 je Skupina Luka Koper v prvem četrtletju leta 2021 povečala pretovor kontejnerjev. Rast pretovora kontejnerjev je posledica povečanja potrošnje predvsem na področju elektronike in ostalih izdelkov široke potrošnje, ter deloma tudi zaradi ponovnega povečanja proizvodnje v avtomobilski industriji.

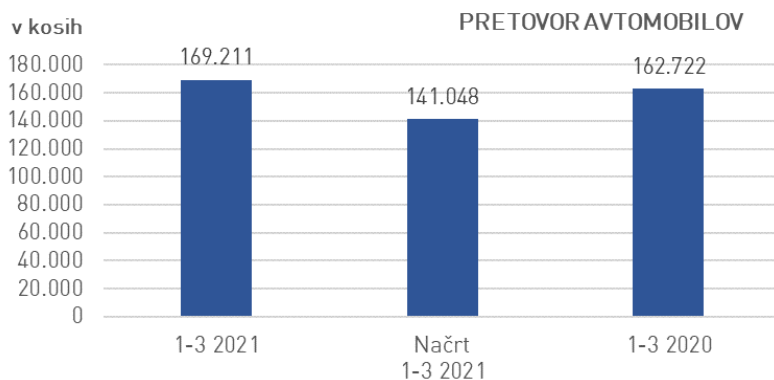
Slika 10: Ladijski pretovor kontejnerjev



8.2.3 Avtomobili

V obdobju januar – marec leta 2021 je bilo pretovorjenih 169.211 avtomobilov, kar je 4 odstotke več kot v enakem obdobju leta 2020. Dosežena rast pretovora vozil je posledica povečane prodaje avtomobilov v Evropski uniji, predvsem v mesecu marcu 2021. Avtomobilska industrija pa je kljub vsemu še vedno pod vplivom epidemije covid-19, dodatno pa jo pestijo še težave s pomanjkanjem mikročipov, kar bo lahko vplivalo na zmanjšanje proizvodnje avtomobilov v drugem četrtletju. Ladijsko je bilo naloženih 107,8 tisoč, razloženih pa 61,4 tisoč avtomobilov.

Slika 11: Ladijski pretovor avtomobilov



8.2.4 Tekoči tovari

Pretovor tekočih tovarov se je v obdobju januar – marec 2021 v primerjavi z enakim obdobjem leta 2020 zmanjšal za skupno 24 odstotkov, predvsem zaradi popolne zaustavitve letališkega potniškega prometa in manjšega obsega pretovora naftnih derivatov zaradi vplivov epidemije covid-19.

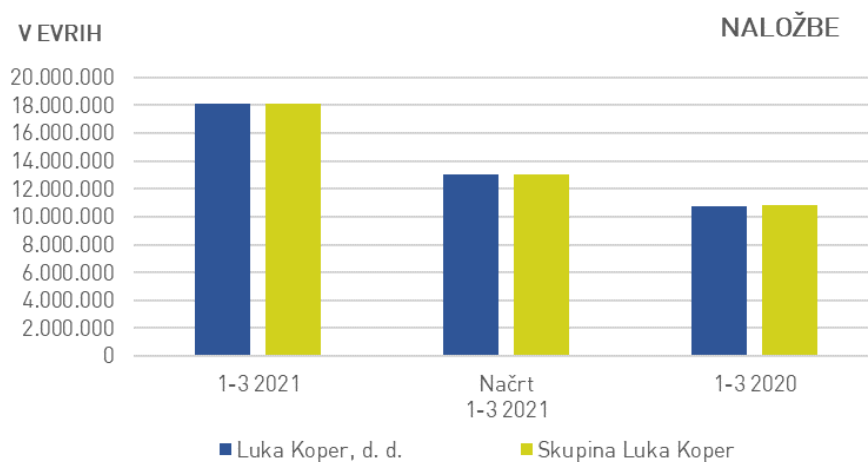
8.2.5 Sipki in razsuti tovari

Ladijski pretovor blagovne skupine sipki in razsuti tovari se je v obdobju januar – marec 2021 zmanjšal za 15 odstotkov, v primerjavi z enakim obdobjem leta 2020. K upadu pretovora razsutih tovarov je največ prispeval izpad pretovora termalnega premoga za italijanske termoelektrarne. Raba le-tega se v skladu z evropsko zakonodajo, ki v prihajajočih letih predvideva popolno razogljčenje, še naprej zmanjšuje. Na blagovni skupini sipki tovari je bil ladijski pretovor za 24 odstotkov višji od doseženega v prvem četrtletju leta 2020, predvsem zaradi večjega pretovora soli in gnojil.

9 Naložbe v nefinančna sredstva

V obdobju januar – marec 2021 je Skupina Luka Koper za naložbe v nepremičnine, naprave in opremo, naložbene nepremičnine in neopredmetena osnovna sredstva²³ namenila 18,1 milijona evrov, kar je 68 odstotkov več kot v primerljivem obdobju leta 2020. Družba Luka Koper, d. d., je v obdobju januar – marec 2021 za naložbe namenila 18,09 milijona evrov, kar predstavlja 99,8 odstotka naložb Skupine Luka Koper.

Slika 12: Naložbe v nefinančna sredstva



Večje izvedene naložbe so bile:

- zaključila so je gradnja garažne hiše za avtomobile,
- zaključila se je gradnja dodatnega vhoda v pristanišče (bertoška vpadnica),
- nabavljena je bila nova lokomotiva premikalka za potrebe notranjega železniškega transporta,
- nadaljevalo se je podaljšanje pomola I,
- zgrajena je bila nova bencinska črpalka za potrebe pristanišča,
- nabavljen je bil kolesni nakladalec za potrebe terminala za razsute in tekoče tovore.

²³ Brez upoštevanja avansov za opremo.

10 Obvladovanje tveganj in priložnosti

10.1 Pojasnilo v povezavi z izbruhom koronavirusa SARS-CoV-2 (COVID-19)

Izbruh koronavirusa oz. bolezni COVID-19 je prizadel svetovno gospodarstvo in logistične tokove, v Sloveniji pa je bila s strani Vlade Republike Slovenije epidemija prvič razglašena 12. marca 2020 in je trajala do 1. junija 2020, drugič pa je bila razglašena 18. oktobra 2020. Vlada RS je epidemijo dne 12. maja 2021 podaljšala še za 30 dni. Skupina Luka Koper je imenovala delovno skupino, ki je od začetka epidemije predlagala sprejem vrste ukrepov za zaščito ljudi in minimiziranje posledic pandemije. Z vsemi sprejetimi ukrepi se tveganje obvladuje do sprejemljive ravni, kljub temu pa se zaradi nepredvidljivih razmer podrobneje spremlja. Okužbe so povzročile kratkoročno odsotnost zaposlenih, kar pa ni imelo večjih negativnih učinkov na poslovanje družbe.

10.2 Ostala tveganja

Na področju komercialnih tveganj bodo nevarnost za nižji pretovor in posledično odmik prihodkov od prodaje še naprej predstavljali nevarnost za ohlajanje gospodarstva in druga tveganja v mednarodnem okolju. Obeti za svetovno gospodarsko rast se izboljšujejo kljub velikim negotovostim v povezavi s pandemijo. Okrevanje naj bi se ob predpostavkah izboljšanja epidemiološke situacije v drugem četrtletju in v drugi polovici leta pospešilo – takšne so tudi predpostavke osrednjih napovedi za glavne trgovinske partnerice, v EU naj bi rast realnega BDP-ja znašala 3,7% (UMAR, pomladanska napoved gospodarskih gibanj, 2021). Po napovedih IMF bo svetovna gospodarska rast letos dosegla 6% (april 2021). Tudi OECD je 9. marca 2021 decembrske napovedi svetovne gospodarske rasti za leti 2021 in 2022 popravil navzgor, in sicer na 5,5 % in 4,0 % (Banka Slovenije, Gospodarska in finančna gibanja, april 2021). Trenutne napovedi so skladne z dejansko rastjo prihodkov od prodaje, saj so se v obdobju 1-3 2021 povišali za 5% glede na isto obdobje lani, pri čemer je rast opazna predvsem na kontejnerskem terminalu in terminalu za avtomobile. Komerzialna tveganja se na podlagi izboljšane gospodarske situacije v letu 2021 znižujejo glede na stanje v letu 2020. V mesecu marcu 2021 je kontejnerski terminal, kljub še vedno zaostrenim razmeram zaradi pandemije covid-19, dosegel nov mesečni rekord ladijskega pretovora kontejnerjev.

Skupina se sooča s komercialnimi tveganji, ki izhajajo iz visoko konkurenčnega okolja in vstopa ladjarjev ter logistov v lastništvo terminalov bližnjih pristanišč, s čimer lahko pride do preusmeritve dela pretovora. Sosednja pristanišča poleg tega veliko pozornost namenjajo krepitvi konkurenčnosti na področju železniških povezav. V bližini Luke Koper so se v zadnjih letih razvile določene skladiščne kapacitete, kjer pretežno špediterska podjetja ponujajo storitve CFS. Slednje nam lahko predstavlja močno konkurenco, predvsem na segmentu polnjenja in praznjenja kontejnerjev. Dne 7. 1. 2021 je bil zaključen proces nakupa 50,01 deleža družbe Piattaforma Logistica Trieste v pristanišču Trst s strani Hafen und Logistik AG (HHLA). Dejavnost pretovora v segmentu generalnih tovorov, RORO in kontejnerjev bo izvajala družba HHLA PLT Italy. Reška pristaniška uprava je, potem ko je konec leta 2020 razveljavila postopek podelitve koncesije za razvoj, poslovanje in upravljanje novega kontejnerskega terminala na Zagrebški obali, v začetku leta 2021 objavila nov mednarodni natečaj, na katerega se je prijavilo samo podjetje APM Terminal.

Glavni strateški tveganji, ki izhajata iz zunanjega okolja, ostajata negotovost glede zaključka izgradnje 2. tira in zastarele, nezadostne kapacitete obstoječega tira, s čimer je lahko ogrožena nadaljnja rast pretovora tudi do izgradnje 2. tira. V mesecu maju 2021 so se pričela izvajati glavna gradbena dela na 2. tiru. V letu 2021 delo nadaljuje delovna skupina, ki je pristopila k izvedbi ukrepov v smeri izboljšanja IT podpore, izvedbe infrastrukturnih posegov in organizacijskih sprememb v železniškem segmentu.

11 Evropski projekti

V obdobju januar – marec 2021 je družba Luka Koper, d. d., na področju razvojno-raziskovalne dejavnosti izvajala več aktivnosti za podporo razvoju pristanišča ter izvajala strateški poslovni načrt 2020 - 2025.

Poudarek je na hitrejšemu izvajanju prioritarnih infrastrukturnih projektov, tudi v povezavi z možnostjo pridobivanja nepovratnih sredstev za njihovo izvedbo. Izzivi se pojavljajo na področju novih tehnologij, pri čemer je Luka Koper partner pri več projektih s preizkušanjem novih tehnologij, pri okoljskih, energetskih, informacijskih in varnostnih vsebinah.

Pri vključevanju družbe Luka Koper, d. d., v sofinancirane pobude so bile v obdobju januar - marec 2021 izvedene prijave novih projektov na različnih programih:

- Na odprtem javnem razpisu programa CEF se je Luka Koper v vlogi partnerja pridružila prijavi projekta: ACCESS2NAPA.
- Na javnem razpisu programa Obzorje 2020 se je v vlogi partnerja priključila projektu: GREEN IMPACTS.

Skozi celotno obdobje januar – marec 2021 so potekale aktivnosti na že odobrenih projektih ter črpanje sredstev:

- Pri komunitarnem sodelovanju gre izpostaviti aktivnosti družbe Luka Koper, d. d., v vlogi partnerja ali vodilnega partnerja na dveh projektih iz programa CEF:
 - NAPA4CORE - investicije v osnovno pristaniško infrastrukturo.
 - EALING - investicije v pristaniško infrastrukturo za priklop ladij na električno omrežje v času priveza.

V vlogi partnerja je družba izvajala aktivnosti na naslednjih projektih: Infrastress (Obzorje 2020), 5G-LOGINNOV (Obzorje 2020).

- Na programih evropskega teritorialnega sodelovanja so se nadaljevale aktivnosti na projektih: ADRIPASS, ISTEN, TalkNet (program Srednja Evropa), IntraGreen-Nodes, REIF, ComodalCE, CLEAN BERTH.

Skozi programe evropskega teritorialnega sodelovanja se koprsko pristanišče umešča v evropski institucionalni prostor – predvsem iz vidika načrtovanja vseevropskih prometnih koridorjev, varstva okolja, pa tudi kulturne dediščine, pristaniške varnosti, trajnostne energetske oskrbe, digitalizacije, ipd.

V sklopu Strategije pametne specializacije pa je družba nadaljevala z izvajanjem projekta:

- Razvoj trajnostnega modela rasti 'zelenega pristanišča', ki zajema navtične karakteristike ladijske plovne poti v Koprskem zalivu, vplivi posegov na okolje, predvsem na morsko dno z vidika biodiverzitete, onesnaženja in tokov ter resuspenzije sedimenta ob plovbi in manevriranju, ocena tveganja z navtičnega vidika in vidika industrijskih nezgod, analiza nacionalnih in mednarodno pravnih postopkov za posege v morsko dno.

12 Delnica LKPG

Delnica Luke Koper z oznako LKPG kotira v Prvi kotaciji Ljubljanske borze. Konec meseca marca 2021 je zaključila trgovanje ob 22 odstotkov višji vrednosti kot leto prej. Zaključni tečaj delnice LKPG je na zadnji trgovaški dan prvega trimesečja 2021 znašal 19,70 evra za delnico.

Lastniška struktura družbe Luka Koper, d. d., se je v prvem tromesečju 2021 nekoliko spremenila. V delniški knjigi je bilo na zadnji dan meseca marca 2021 vpisanih 9.144 delničarjev, kar je 89 manj kot leto prej. Največji lastnik družbe je Republika Slovenija.

Tabela 7: Deset največjih delničarjev na dan 31. marca

| Delničar | Število delnic na dan 31.03.2021 | Lastniški delež na dan 31.03.2021 | Število delnic na dan 31.03.2020 | Lastniški delež na dan 31.03.2020 |
|--|----------------------------------|-----------------------------------|----------------------------------|-----------------------------------|
| Republika Slovenija | 7.140.000 | 51,00 | 7.140.000 | 51,00 |
| Slovenski državni holding, d. d. | 1.557.857 | 11,13 | 1.557.857 | 11,13 |
| Kapitalska družba, d. d. | 696.579 | 4,98 | 696.579 | 4,98 |
| Mestna občina Koper | 439.159 | 3,14 | 439.159 | 3,14 |
| Citibank N.A. – fiduciarni račun | 388.443 | 2,77 | 395.413 | 2,82 |
| Hrvatska poštanska banka, d. d. – fiduciarni račun | 141.962 | 1,01 | 142.082 | 1,01 |
| Raiffeisen Bank International AG (RBI) | 127.787 | 0,91 | 133.454 | 0,95 |
| Zagrebačka banka d. d. – fiduciarni račun | 113.730 | 0,81 | 107.311 | 0,77 |
| Zavarovalnica Triglav, d. d. | 113.568 | 0,81 | 113.568 | 0,81 |
| NLB skladi – Slovenija mešani | 111.500 | 0,80 | 128.350 | 0,92 |
| Skupaj | 10.830.585 | 77,36 | 10.853.773 | 77,53 |

12.1 Trgovanje z delnico

Povprečni enotni dnevni tečaj delnice Luke Koper je v prvih treh mesecih leta 2021 znašal 19,68 evra, sicer pa se je njegova vrednost gibala med 18,5 evra in 21,2 evra. Najvišja tržna cena po kateri so bili sklenjeni posli je znašala 21,6 evra, najnižja pa 18,4 evra. Tržna kapitalizacija delnic Luke Koper je na zadnji dan marca 2021 znašala 275.800.000 evrov.

Z delnico LKPG je bilo sklenjenih 723 borznih poslov in poslov s svežnji. Skupni promet je v tem obdobju leta 2021 znašal 3.024.720 evrov. Ob tem je lastnika zamenjalo 156.117 delnic. V tem obdobju je indeks SBITOP dosegel 9,26 odstotno rast.

Slika 13: Prikaz gibanja vrednosti zaključnega dnevnega tečaja LKPG in dnevnega prometa v obdobju januar – marec 2021

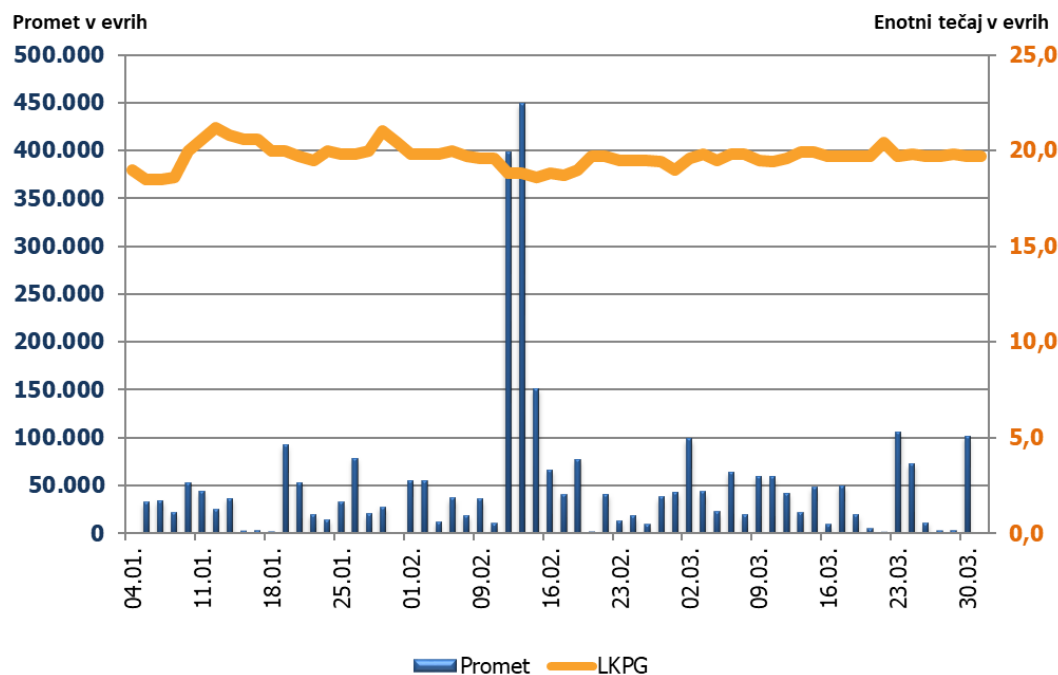


Tabela 8: Ključni podatki o delnici LKPG

| | 1 – 3 2021 | 1 – 3 2020 |
|--|------------|------------|
| Število delnic na dan 31.03. | 14.000.000 | 14.000.000 |
| Število navadnih kosovnih delnic | 14.000.000 | 14.000.000 |
| Zaključni tečaj na dan 31. 03. (v evrih) | 19,70 | 16,20 |
| Knjigovodska vrednost delnice na dan 31. 03. (v evrih) ²⁴ | 29,89 | 27,89 |
| Razmerje med tržno ceno in knjigovodsko vrednostjo delnice (P/B) ²⁵ | 0,66 | 0,58 |
| Povprečna tržna cena (v evrih) ²⁶ | 19,37 | 20,91 |
| Povprečna knjigovodska vrednost delnice (v evrih) ²⁷ | 29,62 | 27,89 |
| Razmerje med povprečno tržno ceno in povprečno knjigovodsko vrednostjo delnice | 0,65 | 0,75 |
| Čisti dobiček na delnico (EPS) (v evrih) ²⁸ | 2,39 | 1,97 |
| Razmerje med tržno ceno in dobičkom na delnico (P/E) ²⁹ | 8,24 | 8,23 |
| Tržna kapitalizacija na dan 31.03. (v milijonih evrov) ³⁰ | 275,80 | 226,80 |
| Skupni promet z delnico v obdobju januar - marec (v milijonih evrov) | 3,02 | 3,89 |

²⁴ Knjigovodska vrednost delnice = kapital / število delnic.

²⁵ Razmerje med tržno ceno in knjigovodsko vrednostjo delnice (P/B) = zaključni tečaj / knjigovodska vrednost delnice.

²⁶ Povprečna tržna cena je izračunana kot razmerje med skupno vrednostjo prometa obdobja iz navadnih (borznih) poslov in količino trgovanih delnic LKPG v navadnih (borznih) poslih.

²⁷ Povprečna knjigovodska vrednost delnice je izračunana na podlagi povprečnih mesečnih stanj razmerja med kapitalom in številom navadnih delnic.

²⁸ Čisti dobiček na delnico (EPS) = čisti dobiček / število delnic.

²⁹ Razmerje med tržno ceno in dobičkom na delnico (P/E) = zaključni tečaj / čisti dobiček na delnico (EPS).

³⁰ Tržna kapitalizacija = zaključni tečaj * število delnic.

12.2 Lastništvo delnic članov nadzornega sveta in uprave

| | Delničar | Lastništvo 31. 03. 2021 |
|---------------|---|----------------------------|
| Nadzorni svet | Uroš Ilič, predsednik nadzornega sveta | 55 |
| | Tamara Kozlovič, članica nadzornega sveta | 94 |
| | Rok Parovel, član nadzornega sveta | 8 |

Preostali člani nadzornega sveta in člani uprave Luke Koper, d. d., na dan 31. marca 2021 niso imeli v lasti delnic družbe.

12.3 Lastne delnice, odobreni kapital, pogojno povečanje kapitala

Luka Koper, d. d., na dan 31. marca 2021 ni imela lastnih delnic. Veljavni statut družbe ne predvideva kategorij odobrenega kapitala, do katerih bi lahko uprava družbe povečala osnovni kapital. Družba tudi ni imela podlage za pogojno povečanje osnovnega kapitala.

12.4 Pravila o omejitvah in razkritju trgovanja z delnicami družbe in z delnicami povezanih družb

Skladno s priporočili Ljubljanske borze je Luka Koper, d. d., sprejela Pravilnik o trgovanju z delnicami izdajatelja. Pravilnik predstavlja dodatno zagotovilo za enakopravno obveščenost vseh zainteresiranih javnosti o pomembnih poslovnih dogodkih v družbi in je pomemben element pri krepitvi zaupanja vlagateljev in ugleda Luke Koper. Namen pravilnika je njegovim zavezancem omogočiti trgovanje z delnicami družbe ter preprečiti možnost trgovanja na podlagi notranjih informacij. Pravilnik hkrati omogoča zakonsko zahtevano izvajanje obveznega poročanja o prodaji in nakupu delnic družbe Agenciji za trg vrednostnih papirjev.

TRAJNOSTNI RAZVOJ

Luka Koper je skrben institucionalni deležnik trajnostnega razvoja, saj skladno s svojimi trajnostnimi strateškimi usmeritvami in dejavnostmi izpolnjuje sedanje in prihodnje potrebe pristanišča in njegovih deležnikov ter hkrati ščiti in ohranja človeške in naravne vire.

13 Skrb za zaposlene

Usposobljeni in motivirani kadri so strateško bogastvo in pogoj za uresničevanje razvojnih načrtov Luke Koper. Sodelovanje, odgovornost, spoštovanje, pripadnost in ustvarjalnost vsakega posameznika so vrednote, ki jih Skupina udejanja v praksi.

Zaposleni v Skupini luka Koper s svojim znanjem, energijo in delovno vnemo dokazujejo predanost kolektivu in partnersko soustvarjajo prihodnost podjetja.

13.1 Zaposlovanje, fluktuacija in struktura zaposlenih

Na dan 31. marca 2021 je bilo v Skupini Luka Koper 1.693 zaposlenih, kar predstavlja 6 zaposlenih manj kot na dan 31. marca 2020.

V Skupini Luka Koper so bile v prvih treh mesecih leta 2021 realizirane 4 zaposlitve, od tega 3 v Luki Koper, d. d., kar je bistveno manj kot pred dvema letoma, ko je bilo intenzivno zaposlovanje izvajalskih kadrov v osnovnem procesu pretovora posledica preoblikovanja poslovnega modela, zaposlitev je tudi manj kot v enakem obdobju leta 2020.

Na izvajanje poslovnih procesov so konec prvega tromesečja vplivali ukrepi za preprečevanje širjenja epidemije covid-a 19, čeprav je bilo v skladu s statusom posebnega družbenega in obrambnega pomena Luke Koper, d. d., zagotovljeno nemoteno delovanje pristanišča. Nadaljevali so se preventivni ukrepi zaščite zaposlenih glede higiene, zagotavljanja mask in sredstev za razkuževanje rok, varnostne razdalje, omejitev sestankov, obiskov zunanjih strank in službenih potovanj. Intenzivirale so se oblike digitalnega komuniciranja med zaposlenimi in z zunanjimi strankami, nadaljevalo se je opravljanje dela od doma na delovnih mestih, kjer je to možno. Ukrepanje čakanje na domu je bil uveden le v družbi Luka Koper Pristan, d. o. o. (gostinska dejavnost).

Število zaposlenih po družbah in v Skupini Luka Koper

| | 31.3.2021 | 31.3.2020 | Indeks 2021/2020 |
|------------------------------|--------------|--------------|---------------------|
| Luka Koper, d. d. | 1.530 | 1.535 | 100 |
| Luka Koper INPO, d. o. o. | 132 | 131 | 101 |
| Luka Koper Pristan, d. o. o. | 3 | 4 | 75 |
| Adria Terminali, d. o. o. | 23 | 24 | 96 |
| TOC, d. o. o. | 5 | 5 | 100 |
| Skupina Luka Koper* | 1.693 | 1.699 | 100 |

*V tabeli nista prikazani odvisni družbi Skupine Luka Koper Logis-Nova, d. o. o., in Adria Investicije, d. o. o., ker nimata zaposlenih.

Na dan 31. marca 2021 je bilo v družbi Luka Koper, d. d., 309 agencijskih delavcev, na dan 31. marca 2020 pa 344 agencijskih delavcev, kar pomeni 35 delavcev manj.

Primerjava med zaposlovanjem, odhodi in stopnjo fluktuacije

| | Število novih zaposlitvev | | Število odhodov | | Stopnja fluktuacije (v %)* | |
|--------------------|---------------------------|------------|-----------------|------------|----------------------------|------------|
| | 1 – 3 2021 | 1 – 3 2020 | 1 – 3 2021 | 1 – 3 2020 | 1 – 3 2021 | 1 – 3 2020 |
| Luka Koper, d. d. | 3 | 7 | 8 | 13 | 0,5 | 0,8 |
| Skupina Luka Koper | 4 | 11 | 9 | 15 | 0,5 | 0,9 |

*Metoda izračuna fluktuacije = število odhodov/(začetno stanje zaposlenih + nove zaposlitve) x100

Število odhodov iz Skupine Luka Koper je bilo nižje kot v enakem obdobju preteklega leta. Med razlogi prekinitve delovnega razmerja so starostne upokojitve. Posledično je stopnja fluktuacije zaposlenih izredno nizka (0,5 odstotna).

Intenzivno zaposlovanje izvajalskih kadrov pred dvema letoma je bistveno vplivalo na izobrazbeno strukturo Luke Koper, d. d., in Skupine Luka Koper, v smeri povečanih deležev zaposlenih na nižjih izobrazbenih ravneh.

13.2 Varnost in zdravje pri delu

Luka Koper uresničuje politiko varnega in zdravega delovnega okolja tako, da so načini delovanja, delovni procesi ter procesi sodelovanja z zunanjimi deležniki skladni s sistemom vodenja varnosti in zdravja pri delu ISO 45001.

Z različnimi ukrepi, kot so izobraževanja, dodatna usposabljanja, ozaveščanja zaposlenih in ostalih v pristanišču Luka Koper teži k temu, da deluje preventivno. Vsak izredni dogodek se ustrezno razišče in sprejme ukrepe za preprečitev ponovitve podobnih dogodkov.

Število poškodb pri delu

| | 1 – 3 2021 | 1 – 3 2020 |
|-------------------------|------------|------------|
| Luka Koper, d. d. | 6 | 15 |
| Kadrovske agencije - KA | 9 | 4 |
| Zunanji udeleženci* | 2 | 5 |
| Odvisne družbe | 2 | 1 |
| SKUPAJ | 49 | 48 |

*Zunanji udeleženci so vozniki zunanjih tovornih vozil in izvajalcih raznih del in storitev.

Cilj največ 14 poškodb pri delu na milijon opravljenih ur ni dosežen, saj je družba v obdobju januar – marec 2021 zabeležila 18,3 poškodbe na milijon opravljenih ur. Gre predvsem za lažje poškodbe, ki so v večini primerov posledica nepazljivosti. Delno je število poškodb posledica novega zaposlovanja in prerazporejanja delavcev v druge delovne procese, ki za ustrezno opravljanje dela v posameznem delovnem procesu potrebujejo določen čas, da pridobijo ustrezen nivo znanja in izkušenj, delno pa so poškodbe še vedno povezane s samim človeškim faktorjem.

Cilj 0 težjih poškodb pri delu je v obdobju januar – marec 2021 dosežen, saj ni bilo nobene težje poškodbe.

V obravnavanem obdobju je bilo zabeleženo 24,4 trkov na milijon opravljenih ur, s čimer je dosežen cilj za leto 2021, in sicer največ 25 trkov na milijon opravljenih ur.

Na nivoju Luke Koper se še vedno izvajajo aktivnosti za preprečevanje širjenja okužb z virusom SARS-CoV-2 (COVID-19).

13.3 Izobraževanje, usposabljanje ter razvoj zaposlenih

V prvem tromesečju leta 2021 je bil vpliv ukrepov preprečevanja širjenja koronavirusa SARS-CoV-2 (COVID-19) na proces usposabljanja še vedno velik. Na ravni Skupine Luka Koper je bilo povprečno 3,9 ur usposabljanja na zaposlenega oziroma 4,3 ure v Luki Koper d. d., kar je približno na enaki ravni kot preteklo leto in bistveno manj kot pred 2 letoma. V letu 2021 so bili izvajani programi uvajanja v delo oziroma inštruktorstva za upravljanje mehanizacije ter obdobjni preizkusi znanja iz varstva pri delu, ostalega usposabljanja je bilo manj oziroma je šlo za krajše webinarje. 89 odstotkov ur usposabljanja so predstavljala interno organizirana usposabljanja.

V usposabljanje je bilo vključenih bistveno manj zaposlenih kot v letu 2020 in sicer le 28 odstotkov zaposlenih v Skupini Luka Koper oziroma 29 odstotkov zaposlenih v družbi Luka Koper, d. d.

Skupina Luka Koper preko pogodbe o izobraževanju poldrugemu odstotku zaposlenih sofinancira pridobitev višje ravni izobrazbe.

Družbi Luka Koper, d. d., in Adria Terminali, d. o. o., sta vključeni v projekt Kompetenčni center za razvoj kadrov v logistiki Logins, iz katerega bosta do leta 2022 črpali nepovratna sredstva iz naslova 50-odstotnega sofinanciranja usposabljanja zaposlenih.

Interna mobilnost zaposlenih je bila enako intenzivna kot v letu 2020, pri čemer je nekoliko višji delež uvrstitev v višjo stopnjo usposobljenosti in fleksibilnosti in manj ostalega napredovanja.

V Luki Koper, d. d., poteka projekt prenove celovitega sistema razvoja ključnih kadrov in naslednikov s ciljem vzpostavitve bolj dolgoročno in transparentno naravnane sistema razvoja kadrov.

Kontinuirano poteka dialog s svetom delavcev in s Sindikatom žerjavistov pomorskih dejavnosti Luke Koper SŽPD, med ostalim tudi glede posameznih členov podjetniške kolektivne pogodbe.

14 Naravno okolje

Luka Koper od nekdaj skrbi za izboljšanje kakovosti življenja v celotnem prostoru, v katerega je umeščeno pristanišče. Pri razvojnih vprašanjih upošteva načela trajnostnega razvoja ter odgovornega ravnanja z okoljem.

Najpomembnejši cilji na področju naravnega okolja v letu 2021 so:

- uspešno opraviti presojo skladnosti z zahtevami direktive EMAS, standarda ISO 50001 in ISO 14001,
- zmanjšati emisije celokupnega prahu na vseh desetih lokacijah pristanišča na 200 mg/m² na dan in omejiti odstopanja pri meritvah med letom na največ pet,
- ohraniti vrednosti imisij delcev PM10 (velikosti do 10 µm) na celotnem luškem območju pod 30 µg/m³ (v smeri Ankarana, Kopra in Bertokov),
- ohraniti odstotek ločeno zbranih odpadkov brez ladijskih odpadkov pri 91 odstotkih,
- zmanjšati raven hrupa v nočnem času v smeri mesta Koper na 48 dBA,
- ohraniti dnevno raven hrupa pred najbližjimi objekti zunaj območja pristanišča pri 58 dB in večerno pri 53 dB,
- kljub dobavi dodatne mehanizacije in povečanju skladiščnih kapacitet ohraniti specifično porabo energentov na ravni prejšnjega leta in sicer za pogonsko gorivo pri 0,1249 l/t, za električno energijo pri 0,7658 kWh/t in za pitno vodo pri 4,9 l/t,
- doseči, da pri posegih v prostor ne bo potreben niti en ukrep (inšpekcijski ali interni),
- preprečiti vsakršno onesnaženje morja izven luškega akvatorija,
- pri požarnih intervencijah in nesrečah s telesnimi poškodbami zagotoviti intervencijski čas poklicne gasilske enote, ki je krajši od 8 min (od sprejema obvestila do prihoda na intervencijo),
- povsem preprečiti velike industrijske nesreče,
- realizirati vse inšpekcijske odločbe s področja požarne varnosti,
- ohraniti razširjenost območja podvodnih travnikov (*Cymodocea nodosa*, *Zostera nolti*) glede na referenčno obdobje leta 2018.

14.1 Certifikat EMAS

V mesecu marcu 2021 je Luka Koper, d. d., uspešno opravila ponovno certificiranje glede zahtev EMAS regulative. V začetku leta 2021 je opravila tudi prvo certificiranje po zahtevah ISO 50001 in že pridobila certifikat.

14.2 Skrb za ozračje

Prizadevanja za nenehno zmanjševanje izpustov, ki nastajajo pri izvajanju pristaniških dejavnosti v ozračje vključujejo vrsto aktivnosti. Med pomembnejše ukrepe za zmanjševanje prašenja sodi vpeljana tehnologija nanašanja papirniškega mulja na deponijo premoga in železove rude. Papirniški mulj tvori skorjo, ki preprečuje odnašanje prahu.

14.2.1 Količina celokupnega prahu v pristanišču

Luka Koper, d. d., že od leta 2002 spremlja celokupno koncentracijo prahu na desetih lokacijah znotraj pristanišča. Letni cilj je, da povprečna vrednost vseh meritev znaša pod 200 mg/m²dan. Za obravnavano obdobje znaša povprečje meritev 104 mg/m²dan. V tem obdobju so bila zabeležena 3 odstopanja. Zakonodaja za tovrstne meritve ne predpisuje mejnih vrednosti oziroma dovoljenih odstopanj.

Tabela 9: Primerjava povprečnih vrednosti prašnih usedlin

| | 1 – 3 2021 | 1 – 3 2020 | Indeks 2021/2020 |
|--|------------|------------|---------------------|
| Povprečna vrednost prašnih usedlin (mg/m ² dan) | 104 | 100 | 104 |

14.2.2 Količina zdravju škodljivih prašnih delcev (PM10)

Luka Koper že vrsto let spremlja tudi količino zdravju škodljivih prašnih delcev - PM10. Meritve se izvajajo s pomočjo treh naprav, ki omogočajo kontinuirano spremljanje finih delcev prahu. Merilniki so postavljeni znotraj pristanišča, vendar v neposredni bližini naselja Rožnik v Ankaranu, v smeri Bertokov in na potniškem terminalu, v neposredni bližini starega mestnega jedra Koper. V prvem četrtletju leta 2021 meritve izkazujejo vrednosti, ki so pod ciljno vrednostjo 30 µg/m³. Za izjemno visoke vrednosti delcev v prvem četrtletju leta 2020 družba ni našla vzroka, saj so bile povišane na celem Primorskem območju in ne le v Kopru.

Rezultati dveh merilnih naprav, ki to omogočata, se vsako uro avtomatsko prikazujejo na spletni strani pristanišča www.zivetispristaniscem.si.

Tabela 10: Primerjava povprečnih meritev PM₁₀

| | 1 – 3 2021 | 1 – 3 2020 | Indeks 2021/2020 |
|---------------------------|----------------------|----------------------|---------------------|
| Ankaran – Rožnik | 18 µg/m ³ | 31 µg/m ³ | 58 |
| Bertoki | 19 µg/m ³ | 31 µg/m ³ | 61 |
| Koper – potniški terminal | 19 µg/m ³ | 35 µg/m ³ | 54 |

14.2.3 Izpusti prašnih delcev na ključnih izvorih

Dovoljene vrednosti izpustov prašnih delcev na ključnih izvorih so zakonsko predpisane, zato se meritve opravljajo v neposredni bližini virov prašenja, pri natovarjanju in raztovarjanju vagonov, tovornjakov in ladij. Mejna dovoljena vrednost izpustov znaša 20 mg/m³. Zakonsko predpisane meritve v letu 2021 še niso bile izvedene.

14.3 Ravnanje z odpadki

V pristanišču nastajajo raznovrstni odpadki. Z vidika skrbi za okolje družba redno skrbi za ločeno zbiranje, predelovanje in oddajo odpadkov. Ločevanje odpadkov poteka na vseh terminalih, pri uporabnikih ekonomske cone in na ladjah. Ločeno zbrane frakcije odpadkov se predajo pooblaščenim prevzemnikom.

V prvem četrtletju leta 2021 je delež ločeno zbranih odpadkov znašal 91 odstotkov, s čimer je bil dosežen zastavljeni cilj 91 odstotkov ločeno zbranih pristaniških odpadkov.

14.4 Emisije hrupa

Raven hrupa se kontinuirano spremlja s pomočjo treh merilnikov na treh mejnih točkah pristanišča, rezultati pa so objavljeni na portalu www.zivetispristaniscem.si. Rezultati za prvo tromesečje so skladni z zahtevami okoljevarstvenega dovoljenja in z na novo sprejeto uredbo. Kljub novi uredbi pa so na nivoju družbe zastavljeni in določeni cilji, ki so veljali po prejšnji uredbi.

Tabela 11: Primerjava povprečnih meritev hrupa znotraj pristanišča (v dB)

| 1 – 3 2021 | | | 1 – 3 2020 | | | Mejne vrednosti za 2021 |
|------------------------------------|------------------------------------|----------------------------------|------------------------------------|------------------------------------|----------------------------------|-------------------------------|
| V meja pristanišča (Bertoki) | S meja pristanišča (Ankaran) | J meja pristanišča (Koper) | V meja pristanišča (Bertoki) | S meja pristanišča (Ankaran) | J meja pristanišča (Koper) | |
| LD =39 | LD =42 | LD =53 | LD =40 | LD =45 | LD =53 | LD = 65 |
| LV =38 | LV =41 | LV =52 | LV =38 | LV =43 | LV =51 | LV = 60 |
| LN =34 | LN =40 | LN =50 | LN =35 | LN =41 | LN =50 | LN = 55 |
| LDVN =42 | LDVN =47 | LDVN =57 | LDVN =43 | LDVN =48 | LDVN =57 | LDVN = 65 |

Legenda: LD – dnevna raven hrupa, LV – večerna raven hrupa, LN – nočna raven hrupa, LDVN – raven hrupa dan – večer - noč

Podatki v tabeli predstavljajo hrup brez ladij in pred prvimi stavbami izven pristanišča.

14.5 Raba energije in energetska učinkovitost

Luka Koper je za dosedanje delo na področju upravljanja z energijo prejela certifikat za standard ISO 50001:2018 - Sistem upravljanja z energijo. Izvajanje tega standarda bo s sistematičnim upravljanjem z energijo privedlo do dodatnega zmanjšanja emisij toplogrednih plinov ter drugih, s tem povezanih okoljskih vplivov in stroškov energije. Vrednost standarda kot učinkovitega orodja upravljanja z energijo še poveča dejstvo, da je njegovo skladnost mogoče dokazati s certifikacijo s strani neodvisne organizacije.

14.5.1 Poraba energentov in vode

Specifična poraba pogonskega goriva je v prvih treh mesecih leta 2021, v primerjavi z letom 2020 nižja za 2 odstotka. Prednost uporabe električne energije za pogon dvigal je v bistveno večjem izkoristku strojev, nižjem hrupu in praktično ničelnim lokalnim emisijam izpušnih plinov. Višja specifična poraba električne energije, v primerjavi z enakim obdobjem preteklega leta, je posledica občutno višjega pretovora hladilnih kontejnerjev.

Tabela 12: Specifična poraba energentov in vode na pretovorjeno tono celotnega pretovora³¹

| | 1 – 3 2021 | 1 – 3 2020 | Indeks 2021/2020 |
|------------------------------------|------------|------------|---------------------|
| Poraba električne energije (kWh/t) | 0,81 | 0,77 | 105 |
| Poraba pogonskega goriva (l/t) | 0,122 | 0,120 | 102 |
| Poraba pitne vode (l/t) | 2,65 | 6,29 | 42 |

14.5.2 Poraba električne energije

V prvem četrtletju leta 2021 je bil največji porabnik električne energije v pristanišču Kontejnerski terminal, sledita mu terminal za razsute tovore in terminal za hlajene tovore. Med večje porabnike električne energije sodijo predvsem obalna dvigala, strojnice za hlajenje živil na terminalu za hlajene tovore, trakovi za pretovor razsutega blaga, razsvetljava in napajanje hladilnih zabojnikov. V obdobju januar - marec 2021 ni dosežena ciljna vrednost specifične porabe električne energije.

14.5.3 Poraba pogonskega goriva

Kontejnerski terminal je v obdobju januar - marec leta 2021 porabil 63,5 odstotka pogonskega goriva celega pristanišča, z 11,6 odstotki mu sledi terminal za generalne tovore. Največji porabnik pogonskega goriva v pristanišču so bili v prvem četrtletju leta 2021 terminalski vlačilci (32,7 odstotka), sledijo jim skladiščna dvigala (20,1 odstotka) in viličarji (12,1 odstotka). V obdobju januar - marec 2021 je ciljna vrednost specifične porabe pogonskega goriva dosežena.

14.6 Poraba vode

Vodi, kot najpomembnejši življenjski dobrini družba namenja veliko pozornosti in v ta namen izvaja številne varnostne in prečiščevalne ukrepe. Ker se voda večinoma uporablja za sanitarne namene in oskrbo ladij, je skrb za ustrezno čistočo vode za pristanišče pomemben vidik. Poraba vode ni direktno odvisna od pretovora in je v določeni meri posledica vodnih izgub, zato je ta kazalnik težje obvladljiv. Za zmanjšanje vodnih izgub se konstantno izvajajo popravila puščanj. V prvih treh mesecih leta 2021 je ciljna vrednost specifične porabe vode bila dosežena.

14.6.1 Pitna voda

V aprilu 2021 so bile letos prvič izvedene meritve kvalitete pitne vode. Rezultati so bili ustrezni.

14.6.2 Odpadne vode

V pristanišču nastajajo predvsem komunalne odpadne vode in v manjši meri tehnološke odpadne vode. Nastale tehnološke odpadne vode se pred izpustom ustrezno očistijo v lastnih čistilnih napravah, komunalne odpadne vode pa se večinoma prečiščujejo v koprski centralni čistilni napravi.

Pooblaščen izvajalec meritev je opravil meritve na pralnici kontejnerjev in rezultati so bili ustrezni. Ostale meritve na iztokih iz čistilnih naprav bodo izvedene tekom leta.

³¹ Celotni pretovor zajema ladijski pretovor, polnjenje/praznjenje kontejnerjev in kopenski pretovor.

14.7 Vplivi osvetljevanja

Na območju pristanišča je celotno področje razsvetljave usklajeno s predpisi in sicer na način, da svetlobni tok ne sveti navzgor. Načrt razsvetljave je objavljen na spletni strani Luke Koper.

14.8 Varovanje morja

Na podlagi določil Koncesijske pogodbe za opravljanje pristaniških dejavnosti, vodenje, razvoj in redno vzdrževanje pristaniške infrastrukture na območju koprskega tovrnega pristanišča, Luka Koper redno skrbi za preprečevanje in odpravo posledic onesnaženja morja. Za izvajanje tovrstne dejavnosti v Skupini Luka Koper razpolagajo s posebno, namensko opremo in plovili ter ustrezno usposobljenim kadrom.

V primeru izrednih dogodkov na morju Luka Koper ukrepa skladno z veljavnim Načrtom zaščite in reševanja Luke Koper, d. d., za industrijske nesreče.

V prvem četrtletju leta 2021 je bilo v luškem akvatoriju zabeleženih 11 dogodkov. V vseh primerih onesnaženj na morju se je ukrepalo skladno s Shemo aktiviranja sil in sredstev v primeru manjše nesreče ter posledice onesnaženj odpravilo znotraj območja izvajanja koncesije. Povzročitelji onesnaženj so stroške povezane z onesnaženjem družbi povrnili.

Število zabeleženih dogodkov na območju izvajanja koncesije se pripisuje tudi doslednemu izvajanju delavnic na temo varovanja okolja, kjer se zaposlene seznanjajo o pomenu sporočanja vseh opaženih dogodkov ter posledično učinkovitemu posredovanju.

Tabela 13: Statistika posredovanja na morju

| | 1 – 3 2021 | 1 – 3 2020 | Indeks 2021/2020 |
|---|------------|------------|---------------------|
| Število zaznanih dogodkov na morju | 11 | 14 | 79 |
| Število posredovanj na morju v luškem akvatoriju | 11 | 14 | 79 |
| Število dogodkov brez potrebe po posredovanju | 0 | 0 | - |
| Število onesnaženj zunaj območja luškega akvatorija | 0 | 0 | - |

Sodobna merilna postaja za spremljanje kakovosti morja REBEKA je nameščena pred vhodom v tretji bazen Luke, rezultati meritev pa so objavljeni na spletni strani <http://www.zivetispristaniscem.si/>.

15 Družbeno okolje

Koprsko pristanišče je z dveh strani obdano z naseljem – na eni strani s starim mestnim jedrom Kopra, na drugi z Ankaranom – v zaledju s Škocjanskim zatokom, ki je vključen v zaščitena območja pod Naturo 2000, navzven pa ga objema občutljiv morski ekosistem. Bližina urbanih naselij in zaščitene območjih družbi Luka Koper, ki ji je država podelila koncesijo za izvajanje in razvijanje dejavnosti v pristanišču, narekuje skrb za kakovost bivanja ljudi, ki v tem okolju delajo in živijo ter za dobre sosedske odnose, ki so pogoj za njeno delovanje in nadaljnji razvoj. Družba je v svoje poslovanje in v strateške usmeritve že pred časom vgradila načela trajnostnega razvoja, v Strategiji družbene odgovornosti in trajnostnega razvoja, ki jo je sprejela v začetku leta 2021 pa začrtala merljive cilje, ki jih bo v sodelovanju z lokalnimi in institucionalnimi deležniki, ter z upoštevanjem najboljših mednarodnih praks, zasledovala v tudi prihodnje.

Izvajanje družbene odgovornosti v odnosu do lokalnega okolja, na katerega pristaniška dejavnost najbolj vpliva, se skozi leta odraža v podpori delovanju organiziranih skupin in posameznikov, ki izvajajo projekte ali dejavnosti pomembne za kakovost bivanja prebivalcev v lokalnem prostoru. Zaradi omejitev, ki so posledica pandemije covid-19, družba v letu 2021 še ni objavila razpisa za razdelitev sponzorskih in donatorskih sredstev iz t.i. Sklada Živeti s pristaniščem, ki je namenjen predvsem podpori lokalnih projektov. Ne glede na posledice pandemije, ki so v letu 2020 vplivale tudi na poslovanje družbe, Luka Koper spoštuje dogovorjene pogodbene obveznosti s področja sponzorstev in donacij ter jih prilagaja danim razmeram. V prvem četrtletju leta 2021 je tako za sponzorstva in donacije izplačala 0,17 milijona evrov. Obnovila je tudi nekatera dolgoročna partnerstva, predvsem na področju humanitarne dejavnosti, kulture in vrhunskega športa.

Luka Koper se zaveda, da lahko dobre sosedske odnose vzpostavi le s korektno in transparentno komunikacijo z okoljem. Pri tem komunikacijska orodja stalno prilagaja sodobnim trendom, zvesta pa ostaja obveščanju splošne javnosti in drugih deležnikov prek medijev in spletnih portalov (www.luka-kp.si, www.zivetispristaniscem.si, www.seonet.si) ter družbenih omrežij.

RAČUNOVODSKO POROČILO

16 Računovodski izkazi družbe Luka Koper, d. d., in Skupine Luka Koper

16.1 Izkaz poslovnega izida

| (v evrih) | Luka Koper, d. d. | | Skupina Luka Koper | |
|--|-------------------|------------------|--------------------|------------------|
| | 1-3 2021 | 1-3 2020 | 1-3 2021 | 1-3 2020 |
| Čisti prihodki od prodaje | 56.409.221 | 54.222.182 | 57.475.673 | 55.210.544 |
| Usredstveni lastni proizvodi in storitve | 31.416 | 29.837 | 31.416 | 29.837 |
| Drugi prihodki | 499.668 | 675.917 | 863.573 | 1.067.930 |
| Stroški materiala | -3.753.798 | -4.614.899 | -3.844.103 | -4.708.375 |
| Stroški storitev | -14.671.901 | -14.417.119 | -13.927.587 | -13.625.501 |
| Stroški dela | -19.817.930 | -18.258.197 | -21.413.966 | -19.892.594 |
| Amortizacija | -7.099.276 | -6.755.386 | -7.275.567 | -6.957.776 |
| Drugi odhodki | -2.058.228 | -2.559.217 | -2.097.600 | -2.574.034 |
| Poslovni izid iz poslovanja | 9.539.172 | 8.323.118 | 9.811.839 | 8.550.031 |
| Finančni prihodki | 477.227 | 97.504 | 139.536 | 99.144 |
| Finančni odhodki | -86.437 | -150.784 | -81.607 | -117.559 |
| Poslovni izid iz financiranja | 390.790 | -53.280 | 57.929 | -18.415 |
| Rezultati pridruženih družb | 0 | 0 | 337.622 | 349.431 |
| Poslovni izid pred obdavčitvijo | 9.929.962 | 8.269.838 | 10.207.390 | 8.881.047 |
| Davek iz dobička | -1.567.676 | -1.353.808 | -1.589.321 | -1.374.684 |
| Odloženi davki | 4.366 | -30.500 | 4.366 | -30.500 |
| Čisti poslovni izid obračunskega obdobja | 8.366.652 | 6.885.530 | 8.622.436 | 7.475.863 |
| Čisti poslovni izid obračunskega obdobja lastnikov obvladujoče družbe | 0 | 0 | 8.624.166 | 7.473.740 |
| Čisti poslovni izid obračunskega obdobja lastnikov neobvladujočih deležev | 0 | 0 | -1.730 | 2.123 |
| Čisti dobiček na delnico | 0,60 | 0,49 | 0,62 | 0,53 |

Pojasnila k računovodskim izkazom so njihov sestavni del in jih je treba brati v povezavi z njimi.

16.2 Izkaz drugega vseobsegajočega donosa

| (v evrih) | Luka Koper, d. d. | | Skupina Luka Koper | |
|---|-------------------|-------------------|--------------------|-------------------|
| | 1-3 2021 | 1-3 2020 | 1-3 2021 | 1-3 2020 |
| Čisti poslovni izid obračunskega obdobja | 8.366.652 | 6.885.530 | 8.622.436 | 7.475.863 |
| Spremembe presežka iz prevrednotenja finančnih sredstev vrednotenih po pošteni vrednosti preko kapitala | 1.465.006 | -4.128.144 | 1.458.847 | -4.146.615 |
| Odloženi davek na prevrednotenje finančnih sredstev vrednotenih po pošteni vrednosti preko kapitala | -278.351 | 784.347 | -277.181 | 787.857 |
| Postavke, ki pozneje ne bodo prerazvrščene v poslovni izid | 1.186.655 | -3.343.797 | 1.181.666 | -3.358.758 |
| Celotni vseobsegajoči donos obračunskega obdobja | 9.553.306 | 3.541.733 | 9.804.103 | 4.117.105 |
| Celotni vseobsegajoči donos obračunskega obdobja lastnikov obvladujoče družbe | 9.553.306 | 3.541.733 | 9.805.833 | 4.114.982 |
| Celotni vseobsegajoči donos obračunskega obdobja lastnikov neobvladujočih deležev | 0 | 0 | -1.730 | 2.123 |

16.3 Izkaz finančnega položaja

| (v evrih) | Luka Koper, d. d. | | Skupina Luka Koper | |
|--|--------------------|--------------------|--------------------|--------------------|
| | 31. 3. 2021 | 31. 12. 2020 | 31. 3. 2021 | 31. 12. 2020 |
| SREDSTVA | | | | |
| Nepremičnine, naprave in oprema | 414.577.250 | 403.335.743 | 428.121.269 | 417.136.694 |
| Naložbene nepremičnine | 23.630.436 | 23.721.641 | 14.829.262 | 14.844.630 |
| Neopredmetena sredstva | 1.726.516 | 1.881.584 | 1.890.067 | 2.058.861 |
| Druga nekratkoročna sredstva | 0 | 1.089.144 | 0 | 1.089.144 |
| Delnice in deleži v družbah v Skupini | 4.533.063 | 4.533.063 | 0 | 0 |
| Delnice in deleži v pridruženih družbah | 6.737.709 | 6.737.709 | 14.170.309 | 14.168.687 |
| Druge nekratkoročne finančne naložbe | 45.688.155 | 44.223.149 | 48.882.020 | 47.423.171 |
| Dana posojila in depoziti | 2.940 | 3.336 | 8.470 | 8.866 |
| Nekratkoročne poslovne terjatve | 41.093 | 41.088 | 31.402 | 31.397 |
| Odložene terjatve za davek | 5.315.192 | 5.589.177 | 5.392.383 | 5.665.198 |
| Nekratkoročna sredstva | 502.252.354 | 491.155.634 | 513.325.182 | 502.426.648 |
| Zaloge | 1.406.093 | 1.362.769 | 1.406.093 | 1.362.769 |
| Dana posojila in depoziti | 1.550 | 1.824 | 72.679 | 72.909 |
| Poslovne ter druge terjatve in sredstva | 49.484.087 | 41.192.593 | 50.018.886 | 41.632.400 |
| Terjatve za davek od dohodka | 1.059.693 | 885.779 | 1.059.214 | 883.596 |
| Denar in denarni ustrezniki | 36.177.706 | 37.051.470 | 60.371.890 | 61.021.421 |
| Kratkoročna sredstva | 88.129.129 | 80.494.435 | 112.928.762 | 104.973.095 |
| SKUPAJ SREDSTVA | 590.381.483 | 571.650.069 | 626.253.944 | 607.399.743 |
| KAPITAL IN OBVEZNOSTI | | | | |
| Osnovni kapital | 58.420.965 | 58.420.965 | 58.420.965 | 58.420.965 |
| Kapitalske rezerve | 89.562.703 | 89.562.703 | 89.562.703 | 89.562.703 |
| Rezerve iz dobička | 209.947.534 | 209.947.534 | 209.947.534 | 209.947.534 |
| Rezerve, nastale zaradi vrednotenja po pošteni vrednosti | 21.568.830 | 20.382.176 | 21.688.851 | 20.507.185 |
| Zadržani dobički | 39.004.481 | 30.637.829 | 71.606.942 | 62.982.777 |
| Kapital lastnikov obvladujoče družbe | 418.504.513 | 408.951.207 | 451.226.995 | 441.421.164 |
| Neobvladujoči deleži | 0 | 0 | 237.792 | 239.522 |
| Skupaj kapital | 418.504.513 | 408.951.207 | 451.464.787 | 441.660.686 |
| Rezervacije | 17.274.623 | 17.273.054 | 17.944.591 | 17.943.022 |
| Odloženi prihodki | 24.145.745 | 24.153.306 | 25.532.952 | 25.537.164 |
| Nekratkoročna posojila | 68.579.404 | 71.209.697 | 68.579.404 | 71.209.697 |
| Druge nekratkoročne finančne obveznosti | 244.353 | 262.898 | 244.838 | 264.966 |
| Nekratkoročne poslovne obveznosti | 113.062 | 115.195 | 143.806 | 145.939 |
| Nekratkoročne obveznosti | 110.357.187 | 113.014.150 | 112.445.591 | 115.100.788 |
| Kratkoročna posojila | 10.521.175 | 10.521.175 | 10.521.175 | 10.521.175 |
| Druge kratkoročne finančne obveznosti | 901.344 | 330.668 | 896.988 | 382.791 |
| Poslovne in druge obveznosti | 50.097.264 | 38.832.869 | 50.925.403 | 39.734.303 |
| Kratkoročne obveznosti | 61.519.783 | 49.684.712 | 62.343.566 | 50.638.269 |
| SKUPAJ KAPITAL IN OBVEZNOSTI | 590.381.483 | 571.650.069 | 626.253.944 | 607.399.743 |

16.4 Izkaz denarnih tokov

| (v evrih) | Luka Koper, d. d. | | Skupina Luka Koper | |
|--|--------------------|-------------------|--------------------|-------------------|
| | 1-3 2021 | 1-3 2020 | 1-3 2021 | 1-3 2020 |
| DENARNI TOK PRI POSLOVANJU | | | | |
| Čisti poslovni izid obračunskega obdobja | 8.366.652 | 6.885.530 | 8.622.436 | 7.475.863 |
| Prilagoditve za: | | | | |
| Amortizacija | 7.099.276 | 6.755.386 | 7.275.567 | 6.957.776 |
| Odpisi vrednosti in izgube pri prodaji nepremičnin, naprav, opreme in naložbenih nepremičnin | 12.547 | 4.064 | 12.731 | 4.225 |
| Dobiček pri prodaji nepremičnin, naprav in opreme, neopredmetenih sredstev in naložbenih nepremičnin | -163.512 | 0 | -163.524 | 0 |
| Popravek vrednosti terjatev | 172.723 | 174.598 | 185.334 | 178.179 |
| Izterjane odpisane terjatve in odpisane obveznosti | -149.745 | -335.122 | -149.745 | -335.122 |
| Finančni prihodki | -477.227 | -97.504 | -139.536 | -99.144 |
| Finančni odhodki | 86.437 | 150.784 | 81.607 | 117.559 |
| Pripoznavni rezultat pridruženih družb po kapitalski metodi | 0 | 0 | -337.622 | -349.431 |
| Davek iz dobička in prihodki (odhodki) iz naslova odloženih davkov | 1.563.310 | 1.384.308 | 1.584.955 | 1.405.184 |
| Dobiček iz poslovanja pred spremembo čistih kratkoročnih sredstev in davki | 16.510.461 | 14.922.044 | 16.972.203 | 15.355.089 |
| Sprememba drugih sredstev | 1.089.144 | 1.853.460 | 1.089.144 | 1.853.460 |
| Sprememba poslovnih terjatev | -8.309.893 | -3.649.197 | -8.390.588 | -3.600.663 |
| Sprememba zalog | -43.325 | 162.462 | -43.324 | 162.462 |
| Sprememba poslovnih obveznosti | 10.479.850 | 615.907 | 10.450.966 | -2.850.637 |
| Sprememba rezervacij | 1.569 | -1.640.704 | 1.569 | -1.640.704 |
| Sprememba nekratkoročno odloženih prihodkov | -7.561 | -292.581 | -4.212 | -334.154 |
| Denar, ustvarjen pri poslovanju | 19.720.245 | 11.971.391 | 20.075.758 | 8.944.853 |
| Izdatki za obresti | -89.317 | -153.607 | -84.487 | -120.362 |
| Izdatki za davek | -1.741.590 | -3.035.862 | -1.764.939 | -3.067.448 |
| Čisti denarni tokovi iz poslovanja | 17.889.338 | 8.781.922 | 18.226.332 | 5.757.043 |
| DENARNI TOK PRI NALOŽBENJU | | | | |
| Prejete obresti | 101.806 | 97.504 | 100.115 | 78.072 |
| Prejete dividende in deleži v dobičku odvisnih družb | 39.421 | 0 | 0 | 0 |
| Prejete dividende in deleži v dobičku pridruženih družb | 336.000 | 0 | 336.000 | 0 |
| Prejemki od prodaje nepremičnin, naprav in opreme in neopredmetenih sredstev | 201.274 | 0 | 204.981 | -161 |
| Prejemki od prodaje naložbenih nepremičnin | 0 | 0 | 9.664 | 0 |
| Prejemki od prodaje, zmanjšanja finančnih naložb in danih posojil | 0 | 2.228 | 0 | 2.228 |
| Izdatki za nakup nepremičnin, naprav in opreme, neopredmetenih sredstev | -17.312.479 | -9.904.178 | -17.392.351 | -6.371.257 |
| Čisti denarni tokovi iz naložbenja | -16.633.978 | -9.804.446 | -16.741.591 | -6.291.118 |
| DENARNI TOK PRI FINANCIRANJU | | | | |
| Izdatki za vračilo kratkoročnih posojil | -2.039.531 | -2.630.294 | -2.039.531 | -2.630.294 |
| Izdatki za plačilo sredstev v najemu | -89.593 | -81.026 | -94.741 | -101.222 |
| Izplačane dividende | 0 | 510 | 0 | 510 |
| Čisti denarni tokovi iz financiranja | -2.129.124 | -2.710.810 | -2.134.272 | -2.731.006 |
| Čisto povečanje/zmanjšanje denarnih sredstev in njihovih ustreznikov | -873.764 | -3.733.334 | -649.531 | -3.265.081 |
| Začetno stanje denarnih sredstev in njihovih ustreznikov | 37.051.470 | 65.846.592 | 61.021.421 | 73.030.320 |
| Končno stanje denarnih sredstev in njihovih ustreznikov | 36.177.706 | 62.113.258 | 60.371.890 | 69.765.239 |

16.5 Izkaz lastniškega kapitala družbe

| (v evrih) | Rezerve, nastale zaradi vrednotenja po pošteni vrednosti | | | | | | | Skupaj kapital |
|---|--|--------------------|-------------------|--------------------------|-------------------|-------------------|-----------------------------|--------------------|
| | Osnovni kapital | Kapitalske rezerve | Zakonske rezerve | Druge rezerve iz dobička | Zadržani dobički | Finančne naložbe | Aktuarski dobički in izgube | |
| Stanje na dan 31. decembra 2019 | 58.420.965 | 89.562.703 | 18.765.115 | 175.546.044 | 30.013.664 | 16.010.857 | -1.429.389 | 386.889.959 |
| Celotni vseobsegajoči donos obračunskega obdobja | | | | | | | | |
| Vnos čistega poslovnega izida poročevalskega obdobja | 0 | 0 | 0 | 0 | 6.885.530 | 0 | 0 | 6.885.530 |
| Sprememba presežka iz prevrednotenja finančnih naložb, zmanjšana za davek | 0 | 0 | 0 | 0 | 0 | -3.343.797 | 0 | -3.343.797 |
| | 0 | 0 | 0 | 0 | 6.885.530 | -3.343.797 | 0 | 3.541.733 |
| Stanje na dan 31. marca 2020 | 58.420.965 | 89.562.703 | 18.765.115 | 175.546.044 | 36.899.194 | 12.667.060 | -1.429.389 | 390.431.692 |
| Stanje na dan 31. decembra 2020 | 58.420.965 | 89.562.703 | 18.765.115 | 191.182.419 | 30.637.829 | 22.023.006 | -1.640.830 | 408.951.207 |
| Celotni vseobsegajoči donos obračunskega obdobja | | | | | | | | |
| Vnos čistega poslovnega izida poročevalskega obdobja | 0 | 0 | 0 | 0 | 8.366.652 | 0 | 0 | 8.366.652 |
| Sprememba presežka iz prevrednotenja finančnih naložb, zmanjšana za davek | 0 | 0 | 0 | 0 | 0 | 1.186.654 | 0 | 1.186.654 |
| | 0 | 0 | 0 | 0 | 8.366.652 | 1.186.654 | 0 | 9.553.306 |
| Stanje na dan 31. marca 2021 | 58.420.965 | 89.562.703 | 18.765.115 | 191.182.419 | 39.004.481 | 23.209.661 | -1.640.830 | 418.504.514 |

16.6 Izkaz lastniškega kapitala Skupine

| (v evrih) | | | | | | Rezerve, nastale zaradi vrednotenja po pošteni vrednosti | | | Skupaj kapital lastnikov obvladujočih deležev | | |
|--|--------------------|-----------------------|---------------------|--------------------------------|---------------------|---|-----------------------------------|--------------------|---|--------------------|--|
| | Osnovni kapital | Kapitalske rezerve | Zakonske rezerve | Druge rezerve iz dobička | Zadržani dobički | Finančne naložbe | Aktuarski dobički in izgube | | Kapital neobvladujočih deležev | Skupaj kapital | |
| Stanje na dan 31. decembra 2019 | 58.420.965 | 89.562.703 | 18.765.115 | 175.546.044 | 61.607.313 | 16.504.609 | -1.556.294 | 418.850.456 | 238.899 | 419.089.355 | |
| Celotni vseobsegajoči donos obračunskega obdobja | | | | | | | | | | | |
| Vnos čistega poslovnega izida poročevalskega obdobja | 0 | 0 | 0 | 0 | 7.473.740 | 0 | 0 | 7.473.740 | 2.123 | 7.475.863 | |
| Sprememba presežka iz prevrednotenja finančnih naložb, zmanjšana za davek | 0 | 0 | 0 | 0 | 0 | -3.358.758 | 0 | -3.358.758 | 0 | -3.358.758 | |
| | 0 | 0 | 0 | 0 | 7.473.740 | -3.358.758 | 0 | 4.114.982 | 2.123 | 4.117.105 | |
| Stanje na dan 31. marca 2020 | 58.420.965 | 89.562.703 | 18.765.115 | 175.546.044 | 69.081.053 | 13.145.851 | -1.556.294 | 422.965.437 | 241.022 | 423.206.459 | |
| Stanje na dan 31. decembra 2020 | 58.420.965 | 89.562.703 | 18.765.115 | 191.182.419 | 62.982.776 | 22.382.100 | -1.874.915 | 441.421.164 | 239.522 | 441.660.686 | |
| Celotni vseobsegajoči donos obračunskega obdobja | | | | | | | | | | | |
| Vnos čistega poslovnega izida poročevalskega obdobja | 0 | 0 | 0 | 0 | 8.624.166 | 0 | 0 | 8.624.166 | -1.730 | 8.622.436 | |
| Sprememba presežka iz prevrednotenja finančnih naložb, zmanjšana za davek | 0 | 0 | 0 | 0 | 0 | 1.181.667 | 0 | 1.181.667 | 0 | 1.181.667 | |
| | 0 | 0 | 0 | 0 | 8.624.166 | 1.181.667 | 0 | 9.805.833 | -1.730 | 9.804.103 | |
| Stanje na dan 31. marca 2021 | 58.420.965 | 89.562.703 | 18.765.115 | 191.182.419 | 71.606.941 | 23.563.768 | -1.874.916 | 451.226.996 | 237.793 | 451.464.789 | |

17 Pojasnila k računovodskim izkazom

Luka Koper, d. d., pristaniški in logistični sistem (v nadaljevanju: družba), s sedežem na Vojkovem nabrežju 38 v Kopru, v Sloveniji, je obvladujoča družba Skupine Luka Koper (v nadaljevanju: Skupine). V nadaljevanju so predstavljeni nerevidirani ločeni računovodski izkazi družbe Luka Koper, d. d., ter nerevidirani konsolidirani računovodski izkazi Skupine Luka Koper, za obdobje januar – marec 2021 oziroma na dan 31. marec 2021. Konsolidirani računovodski izkazi vključujejo izkaze obvladujoče družbe in izkaze odvisnih družb ter pripadajoče poslovne izide pridruženih družb.

Odvisne družbe, vključene v konsolidirane izkaze, so:

- Luka Koper INPO, d. o. o., 100 %
- Adria Terminali, d. o. o., 100 %
- Luka Koper Pristan, d. o. o., 100 %
- TOC, d. o. o., 68,13 %

Pridružene družbe, vključene v konsolidirane izkaze:

- Adria Transport, d. o. o., 50 %
- Adria-Tow, d. o. o., 50 %
- Adriaфин, d. o. o., 50 %
- Avtoservis, d. o. o., 49 %

Družbe, ki niso vključene v konsolidirane izkaze, na dan 31. marca 2021:

- Logis-Nova, d. o. o., 100 %
- Adria Investicije, d. o. o., 100 %

Družbi Adria Investicije, d. o. o., in Logis-Nova, d. o. o., nista vključeni v konsolidirane izkaze, ker za pošteno predstavitev finančnega položaja Skupine nista pomembni. Družbi poslujeta v zelo omejenem obsegu, brez zaposlenih oseb. Če bi se poslovanje družb bistveno spremenilo, bi Skupina to upoštevala v svojih konsolidiranih izkazih.

Izjava o skladnosti

Medletno poročilo o poslovanju je pripravljeno v skladu z Mednarodnim računovodskim standardom 34 – Medletno poročanje. Računovodski izkazi družbe ter konsolidirani računovodski izkazi so sestavljeni v skladu z Mednarodnimi standardi računovodskega poročanja (MSRP), ki jih je sprejel Svet za mednarodne računovodske standarde (IASB) in Evropska unija ter v skladu z Zakonom o gospodarskih družbah.

Podlage za sestavo računovodskih izkazov

Računovodski izkazi so sestavljeni v evrih brez centov. Izkazi posredujejo najširšemu krogu uporabnikov koristne informacije o uspešnosti poslovanja v obdobju januar – marec 2021, v primerjavi s primerljivimi podatki za predhodno leto ter o finančnem položaju družbe na dan 31. marec 2021 v primerjavi s stanjem konec leta 2020.

Računovodski izkazi družbe Luka Koper, d. d. ter konsolidirani računovodski izkazi Skupine Luka Koper, za poročevalsko obdobje januar – marec 2021 ter na dan 31. marca 2021 niso revidirani, medtem ko so za primerjalno obdobje na dan 31. decembra 2020 revidirani.

Glede na negotovost nadaljnjega razvoja dogodkov izbruha pandemije COVID-19 poslovodstvo podrobno spremlja dogajanje in izvaja ukrepe za zagotavljanje ustrezne višine likvidnih sredstev za nadaljnji razvoj in poslovanje.

Uporaba ocen in presoje

Skladno z MSRP poslovodstvo pri pripravi računovodskih izkazov poda ocene, presoje in predpostavke, ki vplivajo na uporabo usmeritev in na izkazane vrednosti sredstev ter obveznosti, prihodkov in odhodkov. Ocene so oblikovane glede na izkušnje iz prejšnjih let in pričakovanja v obračunskem obdobju. Način oblikovanja ocen ter s tem povezane predpostavke in negotovosti so razkriti v pojasnilih k posameznim postavkam.

Ocene, presoje in predpostavke se redno pregledujejo. Dejanski rezultati lahko od teh ocen odstopajo, zato se ocene stalno preverjajo in se oblikujejo njihovi popravki. Spremembe računovodskih ocen se pripoznajo v obdobju, za katerega se ocene spremenijo, oziroma za vsa prihodnja obdobja, na katera spremembe vplivajo.

18 Dodatna pojasnila izkaza poslovnega izida

Čisti prihodki od prodaje

| (v evrih) | Luka Koper, d. d. | | Skupina Luka Koper | |
|---|-------------------|-------------------|--------------------|-------------------|
| | 1-3 2021 | 1-3 2020 | 1-3 2021 | 1-3 2020 |
| Čisti prihodki od prodaje domačim kupcem na podlagi pogodb s kupci | 16.120.216 | 15.985.742 | 17.008.853 | 16.802.162 |
| - storitev | 16.119.608 | 15.985.742 | 17.008.245 | 16.802.162 |
| - blaga in materiala | 608 | 0 | 608 | 0 |
| Čisti prihodki od prodaje tujim kupcem na podlagi pogodb s kupci | 38.095.335 | 35.686.753 | 38.326.636 | 35.888.854 |
| - storitev | 38.095.335 | 35.686.753 | 38.326.636 | 35.888.854 |
| Čisti prihodki od prodaje kupcem | 54.215.551 | 51.672.495 | 55.335.489 | 52.691.016 |
| Čisti prihodki od pobranih pristaniških pristojbin | 1.802.596 | 2.093.771 | 1.802.596 | 2.093.771 |
| Čisti prihodki od prodaje iz naslova najemnin | 391.074 | 455.916 | 337.588 | 425.757 |
| Skupaj | 56.409.221 | 54.222.182 | 57.475.673 | 55.210.544 |

Drugi prihodki

| (v evrih) | Luka Koper, d. d. | | Skupina Luka Koper | |
|---|-------------------|----------------|--------------------|------------------|
| | 1-3 2021 | 1-3 2020 | 1-3 2021 | 1-3 2020 |
| Drugi poslovni prihodki | 313.257 | 335.122 | 667.767 | 726.746 |
| Subvencije, dotacije in podobni prihodki | 0 | 0 | 354.498 | 391.624 |
| Prevrednotovalni poslovni prihodki | 313.257 | 335.122 | 313.269 | 335.122 |
| Prihodki pri prodaji nepremičnin, naprav in opreme ter naložbenih nepremičnin | 163.512 | 0 | 163.524 | 0 |
| Izterjane odpisane terjatve in odpisane obveznosti | 149.745 | 335.122 | 149.745 | 335.122 |
| Drugi prihodki | 186.411 | 340.794 | 195.806 | 341.184 |
| Prejete odškodnine in kazni | 77.258 | 211.507 | 77.587 | 211.841 |
| Subvencije in drugi prihodki, ki niso povezani s poslovnimi učinki | 81.670 | 122.468 | 81.670 | 122.468 |
| Ostali prihodki | 27.483 | 6.819 | 36.549 | 6.875 |
| Skupaj | 499.668 | 675.916 | 863.573 | 1.067.930 |

Subvencije, dotacije in podobni prihodki izkazani v Skupini se nanašajo predvsem na prihodke iz naslova črpanja zadržanih prispevkov plač v višini namensko porabljenih sredstev v odvisni družbi Luka Koper INPO, d. o. o.

Prevrednotovalni poslovni prihodki so sestavljeni iz prihodkov od prodaje nepremičnin, naprav in opreme ter naložbenih nepremičnin in iz prihodkov iz naslova odpravljenih popravkov vrednosti terjatev. Zvišanje prihodkov pri prodaji nepremičnin, naprav in opreme ter naložbenih nepremičnin se nanaša na odprodajo osnovnih sredstev, ki jih matična družba ni več uporabljala za opravljanje svoje dejavnosti. Znižanje izterjanih odpisanih terjatev in odpisanih obveznosti se nanašajo predvsem na odpravo popravka vrednosti terjatev enega izmed kupcev v matični družbi, ki je svoje obveznosti poravnal v začetku preteklega poslovnega leta 2020.

Prejete odškodnine in kazni se nanašajo predvsem na prejete odškodnine za povzročeno škodo, ob pretovoru blaga. Te so se znižale predvsem zaradi manj škodnih dogodkov, od katerih bi družba/Skupina dobila nadomestilo za povzročeno škodo.

Stroški materiala

| (v evrih) | Luka Koper, d. d. | | Skupina Luka Koper | |
|--------------------------------|-------------------|------------------|--------------------|------------------|
| | 1-3 2021 | 1-3 2020 | 1-3 2021 | 1-3 2020 |
| Stroški materiala | 0 | 0 | 73 | 127 |
| Stroški pomožnega materiala | 446.474 | 613.838 | 472.890 | 642.828 |
| Stroški nadomestnih delov | 1.384.189 | 1.967.087 | 1.384.538 | 1.962.550 |
| Stroški energije | 1.785.774 | 1.825.652 | 1.839.226 | 1.884.044 |
| Stroški pisarniškega materiala | 50.916 | 61.012 | 54.374 | 65.708 |
| Ostali materialni stroški | 86.445 | 147.310 | 93.002 | 153.118 |
| Skupaj | 3.753.798 | 4.614.899 | 3.844.103 | 4.708.375 |

Stroški storitev

| (v evrih) | Luka Koper, d. d. | | Skupina Luka Koper | |
|---|-------------------|-------------------|--------------------|-------------------|
| | 1-3 2021 | 1-3 2020 | 1-3 2021 | 1-3 2020 |
| Stroški pristaniških storitev | 6.625.126 | 6.614.503 | 6.230.357 | 6.010.367 |
| Stroški transportnih storitev | 115.739 | 34.523 | 34.513 | 40.791 |
| Stroški storitev vzdrževanja | 2.018.045 | 1.877.767 | 1.960.696 | 1.793.316 |
| Stroški najemnin | 41.102 | 28.554 | 56.441 | 40.930 |
| Povračila stroškov zaposlencem v zvezi z delom | 30.946 | 59.867 | 32.477 | 61.811 |
| Stroški plačilnega prometa, bančnih storitev in zavarovanj | 313.788 | 267.326 | 350.864 | 285.393 |
| Stroški intelektualnih in osebnih storitev | 278.434 | 234.452 | 284.583 | 240.325 |
| Stroški sejmov, reklam in reprezentance | 150.556 | 350.580 | 151.524 | 352.050 |
| Stroški storitev fizičnih oseb, ki ne opravljajo dejavnosti | 45.128 | 63.197 | 47.068 | 64.746 |
| Stroški komunalnih storitev | 334.104 | 361.809 | 150.712 | 167.462 |
| Stroški informacijske podpore | 760.868 | 737.885 | 800.934 | 774.799 |
| Stroški koncesije | 1.922.196 | 1.836.048 | 1.922.196 | 1.836.048 |
| Taksa na pretovor | 1.258.454 | 1.272.223 | 1.258.454 | 1.272.223 |
| Stroški drugih storitev | 777.415 | 678.385 | 646.768 | 685.240 |
| Skupaj | 14.671.901 | 14.417.119 | 13.927.587 | 13.625.501 |

V okviru stroškov storitev največji delež predstavljajo stroški pristaniških storitev obvladujoče družbe.

Stroški dela

| (v evrih) | Luka Koper, d. d. | | Skupina Luka Koper | |
|--|-------------------|-------------------|--------------------|-------------------|
| | 1-3 2021 | 1-3 2020 | 1-3 2021 | 1-3 2020 |
| Plače zaposlencev | 13.379.068 | 11.968.296 | 14.395.125 | 13.034.221 |
| Nadomestila plač zaposlencev | 1.424.936 | 1.682.340 | 1.556.808 | 1.837.007 |
| Stroški dodatnega pokojninskega zavarovanja | 570.464 | 506.640 | 625.235 | 557.549 |
| Delodajalčevi prispevki od prejemkov zaposlencev | 2.478.393 | 2.281.263 | 2.666.450 | 2.472.674 |
| Regres za letni dopust, povračila in drugi stroški | 1.965.069 | 1.819.658 | 2.170.348 | 1.991.143 |
| Skupaj | 19.817.930 | 18.258.197 | 21.413.966 | 19.892.594 |

Stroški dela so se v prvih treh mesecih leta povečali v primerjavi z enakim obdobjem predhodnega leta, predvsem zaradi uspešnega poslovanja in s tem povezanimi izplačili dela plače za delovno uspešnost.

Amortizacija

| (v evrih) | Luka Koper, d. d. | | Skupina Luka Koper | |
|---|-------------------|------------------|--------------------|------------------|
| | 1-3 2021 | 1-3 2020 | 1-3 2021 | 1-3 2020 |
| Amortizacija zgradb | 3.146.400 | 3.270.882 | 3.265.510 | 3.391.689 |
| Amortizacija naprav in opreme | 3.520.907 | 3.077.427 | 3.639.897 | 3.205.997 |
| Amortizacija drobnega inventarja | 5.387 | 4.693 | 5.487 | 4.791 |
| Amortizacija naložbenih nepremičnin | 143.026 | 142.777 | 60.754 | 60.395 |
| Amortizacija neopredmetenih sredstev | 192.006 | 176.619 | 205.731 | 190.463 |
| Amortizacija vlaganj v tuja sredstva | 2.877 | 2.901 | 4.375 | 4.370 |
| Amortizacija sredstev pravic do uporabe | 88.673 | 80.087 | 93.813 | 100.071 |
| Skupaj | 7.099.276 | 6.755.386 | 7.275.567 | 6.957.776 |

Drugi odhodki

| (v evrih) | Luka Koper, d. d. | | Skupina Luka Koper | |
|--|-------------------|------------------|--------------------|------------------|
| | 1-3 2021 | 1-3 2020 | 1-3 2021 | 1-3 2020 |
| Stroški oblikovanja rezervacij | 0 | 6.215 | 0 | 6.215 |
| Odhodki pri slabitvah, odpisih in izgubah pri prodaji nepremičnin, naprav in opreme ter naložbenih nepremičnin | 12.547 | 4.064 | 12.731 | 4.225 |
| Odhodki pri oblikovanju popravka vrednosti terjatev | 172.723 | 174.598 | 185.334 | 178.179 |
| Dajatve, ki niso odvisne od stroškov dela in drugih vrst stroškov | 1.670.624 | 1.714.645 | 1.689.354 | 1.727.330 |
| Donacije | 47.000 | 262.574 | 47.000 | 262.574 |
| Izdatki za varstvo okolja | 32.540 | 33.426 | 30.576 | 30.754 |
| Nagrade dijakom in študentom z dajatvami | 177 | 4.169 | 177 | 4.169 |
| Štipendije dijakom in študentom | 0 | 600 | 0 | 600 |
| Drugi stroški in odhodki | 122.617 | 358.926 | 132.428 | 359.988 |
| Skupaj | 2.058.228 | 2.559.217 | 2.097.600 | 2.574.034 |

Dajatve, ki niso odvisne od stroškov dela in drugih vrst stroškov, se nanašajo predvsem na nadomestilo za uporabo stavbnega zemljišča.

Druge stroške in odhodke predstavljajo predvsem odškodnine iz naslova poškodb sredstev, ki so v lasti tretjih oseb. Poškodbe so nastale med pretovarjanjem blaga v pristanišču.

Finančni prihodki in odhodki

| (v evrih) | Luka Koper, d. d. | | Skupina Luka Koper | |
|---|-------------------|-----------------|--------------------|-----------------|
| | 1-3 2021 | 1-3 2020 | 1-3 2021 | 1-3 2020 |
| Finančni prihodki iz deležev | 375.421 | 21.072 | 39.421 | 21.072 |
| Finančni prihodki iz deležev v družbah v Skupini | 39.421 | 0 | 0 | 0 |
| Finančni prihodki iz deležev v pridruženih družbah | 336.000 | 0 | 0 | 0 |
| Finančni prihodki iz deležev v drugih družbah | 0 | 21.072 | 39.421 | 21.072 |
| Finančni prihodki od obresti | 71 | 146 | 115 | 177 |
| Finančni prihodki od obresti drugih | 71 | 146 | 115 | 177 |
| Finančni prihodki iz poslovnih terjatev | 101.735 | 76.286 | 100.000 | 77.895 |
| Finančni prihodki iz poslovnih terjatev do drugih | 49.889 | 53.085 | 50.994 | 54.024 |
| Neto tečajne razlike | 51.846 | 23.201 | 49.006 | 23.871 |
| Skupaj finančni prihodki | 477.227 | 97.504 | 139.536 | 99.144 |
| Finančni odhodki iz finančnih naložb | 0 | 0 | 0 | 0 |
| Finančni odhodki za obresti | -78.851 | -144.466 | -78.859 | -111.233 |
| Finančni odhodki za obresti družb v Skupini | 0 | -33.445 | 0 | 0 |
| Finančni odhodki za obresti do bank | -77.931 | -110.082 | -77.931 | -110.082 |
| Finančni odhodki iz obv. iz najema do drugih | -823 | -839 | -928 | -1.151 |
| Finančni odhodki iz obv. iz najema do družb v skupini | -97 | -100 | 0 | 0 |
| Finančni odhodki iz poslovnih obveznosti | -7.586 | -6.318 | -2.748 | -6.326 |
| Finančni odhodki iz obveznosti do dobaviteljev | -360 | -36 | -360 | -36 |
| Finančni odhodki iz drugih poslovnih obveznosti | -7.226 | -6.282 | -2.388 | -6.290 |
| Skupaj finančni odhodki | -86.437 | -150.784 | -81.607 | -117.559 |
| Neto finančni izid | 390.790 | -53.280 | 57.929 | -18.415 |

Finančni prihodki iz deležev, predstavljajo izplačila bilančnih dobičkov, ki so bila realizirana v tekočem letu.

Finančni odhodki za obresti so v obdobju januar – marec 2021 nižji zaradi nižjega obsega zadolževanja in s tem povezanim znižanjem obračunanih obresti. Družba je v novembru leta 2020 odplačala revolving posojilo, ki ga je imela najetega pri odvisni družbi Luka Koper INPO, d. o. o.

Poslovni izid

Družba Luka Koper, d. d.

V obdobju januar – marec 2021 je družba ustvarila poslovni izid iz poslovanja v višini 9.539.172 evrov, v enakem obdobju predhodnega leta pa 8.323.118 evrov. Izid iz financiranja je bil pozitiven in je znašal 390.790 evrov, v enakem obdobju lanskega leta pa je bil negativen, ko je znašal 53.280 evrov. Poslovni izid pred obdavčitvijo je znašal 9.929.962 evrov, v enakem obdobju lani pa 8.269.530 evrov. Vračunan je bil tudi davek od dobička v višini 1.567.676 evrov ter odloženi davki. Družba je tako v treh mesecih leta 2021 ustvarila čisti poslovni izid v višini 8.366.652 evrov, medtem, ko je čisti poslovni izid v primerjalnem obdobju predhodnega leta znašal 6.885.530 evrov.

Skupina Luka Koper

V obdobju januar – marec 2021 je Skupina ustvarila poslovni izid iz poslovanja v višini 9.811.839 evrov, v enakem obdobju predhodnega leta pa 8.550.031 evrov. Izid iz financiranja je bil pozitiven in je znašal 57.929 evrov, v enakem obdobju lanskega leta pa je bil negativen, ko je znašal 18.415 evrov. Pripisan rezultat pridruženih družb je znašal 337.622 evrov, v enakem obdobju predhodnega leta pa 349.431 evrov. Poslovni izid pred obdavčitvijo je znašal 10.207.390 evrov, v enakem obdobju lani pa 8.881.047 evrov. Čisti poslovni izid Skupine je tako v treh mesecih leta 2021 znašal 8.622.436 evrov (enako obdobje predhodnega leta 7.475.863 evrov). Od tega je obvladujočemu lastniku pripadlo 8.624.166 evrov (enako obdobje predhodnega leta 7.473.740 evrov), neobvladujočim lastnikom pa -1.730 evrov (enako obdobje predhodnega leta 2.123 evrov). Neobvladujoči delež pripada solastniku družbe TOC, d. o. o.

| (v evrih) | Luka Koper, d. d. | | Skupina Luka Koper | |
|--|-------------------|-------------|--------------------|-------------|
| | 31. 3. 2021 | 31. 3. 2020 | 31. 3. 2021 | 31. 3. 2020 |
| Čisti poslovni izid obračunskega obdobja | 8.366.652 | 6.885.527 | 8.624.166 | 7.473.740 |
| Število vseh delnic | 14.000.000 | 14.000.000 | 14.000.000 | 14.000.000 |
| Osnovni in prilagojeni čisti dobiček na delnico | 0,60 | 0,49 | 0,62 | 0,53 |

19 Dodatna pojasnila izkaza finančnega položaja

Nepremičnine, naprave in oprema

| (v evrih) | Luka Koper, d. d. | | Skupina Luka Koper | |
|--|--------------------|--------------------|--------------------|--------------------|
| | 31. 3. 2021 | 31. 12. 2020 | 31. 3. 2021 | 31. 12. 2020 |
| Zemljišča | 20.187.007 | 20.187.007 | 23.437.232 | 23.437.231 |
| Zgradbe | 229.988.551 | 232.419.381 | 238.065.155 | 240.591.362 |
| Naprave in oprema | 103.924.249 | 102.189.382 | 106.129.106 | 104.496.850 |
| Nepremičnine, naprave in oprema, ki se pridobivajo | 60.023.317 | 48.050.979 | 60.037.767 | 48.065.429 |
| Sredstva iz pravic do uporabe | 454.126 | 488.994 | 452.009 | 545.822 |
| Skupaj | 414.577.250 | 403.335.743 | 428.121.269 | 417.136.694 |

V obdobju od januarja do marca 2021 je družba skupaj investirala v nepremičnine, naprave in opremo 18.094.891 evrov, medtem ko Skupina 18.130.352 evrov.

Največje naložbe so bile:

- nadaljevala se je gradnja garažne hiše za avtomobile,
- nabavljena je bila nova lokomotiva premikalka za potrebe notranjega železniškega transporta,
- nadaljevalo se je podaljšanje pomola I,
- zaključila se je gradnja dodatnega vhoda v pristanišče (bertoška vpadnica),
- zgrajena je bila nova bencinska črpalka za potrebe pristanišča,
- nabavljen je bil kolesni nakladalec za potrebe terminala za rzsute in tekoče tovore.

Sredstva iz pravic do uporabe

| (v evrih) | Luka Koper, d. d. | | Skupina Luka Koper | |
|---------------|-------------------|----------------|--------------------|----------------|
| | 31. 3. 2021 | 31. 12. 2020 | 31. 3. 2021 | 31. 12. 2020 |
| Zemljišča | 360.529 | 426.907 | 372.023 | 426.949 |
| Zgradbe | 76.421 | 39.728 | 38.247 | 57.487 |
| Oprema | 17.176 | 22.359 | 41.739 | 61.386 |
| Skupaj | 454.126 | 488.994 | 452.009 | 545.822 |

Naložbene nepremičnine

| (v evrih) | Luka Koper, d. d. | | Skupina Luka Koper | |
|------------------------------------|-------------------|-------------------|--------------------|-------------------|
| | 31. 3. 2021 | 31. 12. 2020 | 31. 3. 2021 | 31. 12. 2020 |
| Naložbene nepremičnine - zemljišča | 14.506.711 | 14.506.711 | 11.256.486 | 11.256.486 |
| Naložbene nepremičnine - zgradbe | 9.123.725 | 9.214.930 | 3.572.776 | 3.588.144 |
| Skupaj | 23.630.436 | 23.721.641 | 14.829.262 | 14.844.630 |

Med naložbenimi nepremičninami so zemljišča in objekti, dani v poslovni najem, ter nepremičnine, ki povečujejo vrednost nekratkoročne naložbe. Vrednotene so po modelu nabavne vrednosti.

Neopredmetena sredstva

| (v evrih) | Luka Koper, d. d. | | Skupina Luka Koper | |
|---------------------------------|-------------------|------------------|--------------------|------------------|
| | 31. 3. 2021 | 31. 12. 2020 | 31. 3. 2021 | 31. 12. 2020 |
| Dolgoročne premoženjske pravice | 1.726.516 | 1.881.584 | 1.890.067 | 2.058.861 |
| Skupaj | 1.726.516 | 1.881.584 | 1.890.067 | 2.058.861 |

Druga sredstva

| (v evrih) | Luka Koper, d. d. | | Skupina Luka Koper | |
|--|-------------------|-------------------|--------------------|-------------------|
| | 31. 3. 2021 | 31. 12. 2020 | 31. 03. 2021 | 31. 12. 2020 |
| Stanje začetek obdobja | 1.089.144 | 17.752.840 | 1.089.144 | 17.853.040 |
| Povečanja | 644.151 | 1.231.764 | 644.151 | 1.232.380 |
| Prenos med nepremičnine, naprave in opremo | -1.733.295 | -17.895.460 | -1.733.295 | -17.896.076 |
| Vračilo | 0 | 0 | 0 | -100.200 |
| Konec obdobja | 0 | 1.089.144 | 0 | 1.089.144 |

Med drugimi sredstvi družba/Skupina izkazuje dane predujme za nakup oziroma gradnjo nepremičnin, naprav, opreme, naložbenih nepremičnin ali neopredmetenih sredstev, pri katerih teh sredstev še nima v posesti.

Delnice in deleži v družbah v Skupini

Naložbe obvladujoče družbe v odvisne družbe so na dan 31. marca 2021 znašale 4.533.063 evrov (ni sprememb v primerjavi s predhodnim letom).

Deleži v odvisnih družbah so v izkazih Skupine izločeni v postopku konsolidacije.

Delnice in deleži v pridruženih družbah

Družba Luka Koper, d. d.

Vrednost delnic in deležev v pridruženih družbah je na dan 31. marca 2021 znašala 6.737.709 evrov. V primerjavi s stanjem na dan 31. decembra 2020 se njihova vrednost ni spremenila.

Skupina Luka Koper

| (v evrih) | 31. 3. 2021 | 31. 12. 2020 |
|-------------------------------------|-------------------|-------------------|
| Stanje 1. januarja | 14.168.687 | 13.800.193 |
| Pripisani dobički | 337.622 | 1.224.318 |
| - Adria Transport, d. o. o. | 120.143 | 258.668 |
| - Adria Transport Croatia, d. o. o. | 0 | -62.523 |
| - Adria-tow, d. o. o. | 28.633 | 315.236 |
| - Adriaфин, d. o. o. | 89.705 | 174.475 |
| - Avtoservis, d. o. o. | 99.140 | 538.461 |
| Izplačilo dobička | -336.000 | -855.823 |
| - Adria-tow, d. o. o. | -336.000 | -336.000 |
| - Adriaфин, d. o. o. | 0 | -174.000 |
| - Avtoservis, d. o. o. | 0 | -345.823 |
| Stanje konec obdobja | 14.170.309 | 14.168.687 |

Druge nekratkoročne finančne naložbe

| (v evrih) | Luka Koper, d. d. | | Skupina Luka Koper | |
|--|-------------------|-------------------|--------------------|-------------------|
| | 31. 3. 2021 | 31. 12. 2020 | 31. 3. 2021 | 31. 12. 2020 |
| Druge naložbe, izmerjene po pošteni vrednosti prek izkaza poslovnega izida | 911.985 | 911.985 | 3.397.760 | 3.397.760 |
| Druge naložbe v vrednostne papirje in deleže, izmerjene po pošteni vrednosti prek kapitala | 44.776.170 | 43.311.164 | 45.484.260 | 44.025.411 |
| Skupaj | 45.688.155 | 44.223.149 | 48.882.020 | 47.423.171 |

Odložene terjatve in obveznosti za davek

| (v evrih) | Luka Koper, d. d. | | | | Skupina Luka Koper | | | |
|--|-------------------|-------------------|------------------|------------------|--------------------|-------------------|------------------|------------------|
| | Terjatve | | Obveznosti | | Terjatve | | Obveznosti | |
| | 31. 3. 2021 | 31. 12. 2020 | 31. 3. 2021 | 31. 12. 2020 | 31. 3. 2021 | 31. 12. 2020 | 31. 3. 2021 | 31. 12. 2020 |
| Odložene terjatve in obveznosti za davek iz naslova: | | | | | | | | |
| - slabitev naložb v odvisne družbe | 509.689 | 509.689 | 0 | 0 | 509.689 | 509.689 | 0 | 0 |
| - slabitev drugih naložb in odbitne začasne razlike iz naslova vrednostnih papirjev | 9.156.152 | 9.156.152 | 5.444.241 | 5.165.890 | 9.177.320 | 9.177.320 | 5.527.303 | 5.250.122 |
| - popravka vrednosti terjatev do kupcev | 158.027 | 153.661 | 0 | 0 | 233.466 | 229.100 | 0 | 0 |
| - rezervacij za odpravnine | 405.177 | 405.177 | 0 | 0 | 463.234 | 463.234 | 0 | 0 |
| - rezervacij za jubilejne nagrade | 76.405 | 76.405 | 0 | 0 | 81.994 | 81.994 | 0 | 0 |
| - nekratkoročne pasivne časovne razmejitev za GJS | 453.983 | 453.983 | 0 | 0 | 453.983 | 453.983 | 0 | 0 |
| Skupaj | 10.759.433 | 10.755.067 | 5.444.241 | 5.165.890 | 10.919.686 | 10.915.320 | 5.527.303 | 5.250.122 |
| Pobotanje z odloženimi obveznostmi za davek iz naslova slabitev drugih naložb in odbitne začasne razlike iz naslova vrednostnih papirjev | -5.444.241 | -5.165.890 | -5.444.241 | -5.165.890 | -5.527.303 | -5.250.122 | -5.527.303 | -5.250.122 |
| Skupaj | 5.315.192 | 5.589.177 | 0 | 0 | 5.392.383 | 5.665.198 | 0 | 0 |

Poslovne in druge terjatve

| (v evrih) | Luka Koper, d. d. | | Skupina Luka Koper | |
|--|-------------------|-------------------|--------------------|-------------------|
| | 31. 3. 2021 | 31. 12. 2020 | 31. 3. 2021 | 31. 12. 2020 |
| Kratkoročne poslovne terjatve do: | | | | |
| domačih kupcev | 19.917.884 | 14.143.825 | 20.612.730 | 14.565.352 |
| tujih kupcev | 21.309.794 | 19.758.604 | 21.549.176 | 19.891.807 |
| Kratkoročne poslovne terjatve do družb v Skupini | 640.173 | 288.962 | 39.421 | 0 |
| Kratkoročne poslovne terjatve do pridruženih družb | 460.004 | 53.257 | 460.004 | 89.557 |
| Kratkoročne poslovne terjatve do kupcev | 42.327.855 | 34.244.648 | 42.661.331 | 34.546.716 |
| Kratkoročne terjatve iz naslova dividend | 0 | 36.300 | 0 | 0 |
| Dani kratkoročni predujmi in varščine | 40.029 | 36.868 | 40.522 | 36.855 |
| Terjatve do države | 1.924.202 | 1.928.337 | 2.049.551 | 2.038.205 |
| Druge kratkoročne terjatve | 498.064 | 379.394 | 560.403 | 438.682 |
| Poslovne terjatve | 44.790.150 | 36.625.547 | 45.311.807 | 37.060.458 |
| Kratkoročno odloženi stroški | 4.211.432 | 3.932.685 | 4.224.575 | 3.937.582 |
| Nezaračunani prihodki | 482.505 | 634.361 | 482.504 | 634.360 |
| Druge terjatve | 4.693.937 | 4.567.046 | 4.707.079 | 4.571.942 |
| Skupaj | 49.484.087 | 41.192.593 | 50.018.886 | 41.632.400 |

Povečanje kratkoročnih poslovnih terjatev do domačih in tujih kupcev se nanaša predvsem na povečan obseg prometa v prvih treh mesecih poslovanja v letu 2021, ter višji znesek obračunane trošarine na energente.

Zapadlost terjatev do kupcev družbe Luka Koper, d. d.

| (v evrih) | 31. 3. 2021 | Popravek 31. 3. 2021 | 31. 12. 2020 | Popravek 31. 12. 2020 |
|--|-------------------|-------------------------|-------------------|--------------------------|
| Odprte in nezapadle terjatve do kupcev | 38.331.798 | -157.561 | 29.265.207 | -122.075 |
| Zapadle terjatve: | | | | |
| do 30 dni | 3.731.118 | -37.311 | 4.169.812 | -41.698 |
| od 31 do 60 dni | 276.336 | -27.634 | 615.812 | -61.553 |
| od 61 do 90 dni | 62.677 | -12.535 | 216.618 | -43.324 |
| od 91 do 180 dni | 169.602 | -53.827 | 358.901 | -76.752 |
| nad 181 dni | 419.578 | -374.386 | 294.873 | -294.873 |
| Skupaj | 42.991.109 | -663.254 | 34.921.223 | -640.275 |

Opomba: Znesek vključuje terjatve do kupcev, odvisnih in pridruženih družb.

Zapadlost terjatev do kupcev Skupine Luka Koper

| (v evrih) | 31. 3. 2021 | Popravek 31. 3. 2021 | 31. 12. 2020 | Popravek 31. 12. 2020 |
|--|-------------------|-------------------------|-------------------|--------------------------|
| Odprte in nezapadle terjatve do kupcev | 38.443.159 | -161.297 | 29.354.836 | -124.512 |
| Zapadle terjatve: | | | | |
| do 30 dni | 3.914.767 | -39.148 | 4.292.357 | -42.924 |
| od 31 do 60 dni | 306.679 | -30.668 | 658.544 | -63.879 |
| od 61 do 90 dni | 68.580 | -13.716 | 223.977 | -41.255 |
| od 91 do 180 dni | 189.401 | -66.728 | 370.721 | -85.265 |
| nad 181 dni | 811.662 | -761.360 | 683.609 | -679.493 |
| Skupaj | 43.734.248 | -1.072.917 | 35.584.044 | -1.037.328 |

Opomba: Znesek vključuje terjatve do kupcev ter terjatve do pridruženih družb.

Denar in denarni ustrezniki

| (v evrih) | Luka Koper, d. d. | | Skupina Luka Koper | |
|-----------------------------|-------------------|-------------------|--------------------|-------------------|
| | 31. 3. 2021 | 31. 12. 2020 | 31. 3. 2021 | 31. 12. 2020 |
| Gotovina v blagajni | 238 | 577 | 13.818 | 10.303 |
| Denarna sredstva na računih | 16.177.468 | 17.050.893 | 38.378.072 | 39.031.118 |
| Kratkoročni depoziti | 20.000.000 | 20.000.000 | 21.980.000 | 21.980.000 |
| Skupaj | 36.177.706 | 37.051.470 | 60.371.890 | 61.021.421 |

Kapital

| (v evrih) | Luka Koper, d. d. | | Skupina Luka Koper | |
|--|--------------------|--------------------|--------------------|--------------------|
| | 31. 3. 2021 | 31. 12. 2020 | 31. 3. 2021 | 31. 12. 2020 |
| Osnovni kapital | 58.420.965 | 58.420.965 | 58.420.965 | 58.420.965 |
| Kapitalske rezerve | 89.562.703 | 89.562.703 | 89.562.703 | 89.562.703 |
| Rezerve iz dobička | 209.947.534 | 209.947.534 | 209.947.534 | 209.947.534 |
| <i>Zakonske rezerve</i> | <i>18.765.115</i> | <i>18.765.115</i> | <i>18.765.115</i> | <i>18.765.115</i> |
| <i>Druge rezerve iz dobička</i> | <i>191.182.419</i> | <i>191.182.419</i> | <i>191.182.419</i> | <i>191.182.419</i> |
| Rezerve, nastale zaradi vrednotenja po pošteni vrednosti | 21.568.830 | 20.382.176 | 21.688.851 | 20.507.185 |
| Preneseni čisti poslovni izid | 30.637.829 | 15.001.454 | 62.982.776 | 46.593.396 |
| Čisti poslovni izid poslovnega leta | 8.366.652 | 15.636.375 | 8.624.166 | 16.389.381 |
| Kapital lastnikov obvladujoče družbe | 418.504.513 | 408.951.207 | 451.226.995 | 441.421.164 |
| Neobvladujoči deleži | 0 | 0 | 237.792 | 239.522 |
| Kapital | 418.504.513 | 408.951.207 | 451.464.787 | 441.660.686 |

Rezervacije

| (v evrih) | Luka Koper, d. d. | | Skupina Luka Koper | |
|--|-------------------|-------------------|--------------------|-------------------|
| | 31. 3. 2021 | 31. 12. 2020 | 31. 3. 2021 | 31. 12. 2020 |
| Rezervacije za pokojnine in podobne obveznosti | 6.672.663 | 6.671.094 | 7.342.631 | 7.341.062 |
| Rezervacije za tožbe | 10.601.960 | 10.601.960 | 10.601.960 | 10.601.960 |
| Skupaj | 17.274.623 | 17.273.054 | 17.944.591 | 17.943.022 |

Gibanje rezervacij družbe Luka Koper, d. d.

| (v evrih) | 1. Odpravnine ob upokojitvi | 2. Jubilejne nagrade | 3. Program pozaposlitvenih prispevkov | Skupaj zaslužki (1., 2. in 3.) | Tožbe in odškodnine | Skupaj |
|---------------------------------|--------------------------------------|----------------------------|---|--------------------------------------|------------------------|-------------------|
| Stanje 31. decembra 2019 | 3.665.975 | 671.656 | 960.746 | 5.298.377 | 15.913.397 | 21.211.774 |
| Spremembe v letu: | | | | | | |
| Oblikovanje | 731.144 | 163.499 | 1.014.035 | 1.908.678 | 66.217 | 1.974.895 |
| Prenos | 0 | 0 | -17.720 | -17.720 | 0 | -17.720 |
| Črpanje | -99.980 | -27.800 | -355.250 | -483.030 | -1.521.284 | -2.004.314 |
| Odprava | -32.119 | -3.092 | 0 | -35.211 | -3.856.370 | -3.891.581 |
| Stanje 31. decembra 2020 | 4.265.020 | 804.263 | 1.601.811 | 6.671.094 | 10.601.960 | 17.273.054 |
| Spremembe v letu: | | | | | | |
| Oblikovanje | 0 | 0 | 252.670 | 252.670 | 0 | 252.670 |
| Prenos | 0 | 0 | -710 | -710 | 0 | -710 |
| Črpanje | 0 | 0 | -250.391 | -250.391 | 0 | -250.391 |
| Stanje 31. marca 2021 | 4.265.020 | 804.263 | 1.603.380 | 6.672.663 | 10.601.960 | 17.274.623 |

Gibanje rezervacij Skupine Luka Koper

| (v evrih) | 1. Odpravnine ob upokojitvi | 2. Jubilejne nagrade | 3. Program pozaposlitvenih prispevkov | Skupaj zaslužki (1., 2. in 3.) | Tožbe in odškodnine | Skupaj |
|---------------------------------|--------------------------------------|----------------------------|---|--------------------------------------|------------------------|-------------------|
| Stanje 31. decembra 2019 | 4.131.054 | 723.345 | 960.746 | 5.815.145 | 15.913.397 | 21.728.542 |
| Spremembe v letu: | | | | | | |
| Oblikovanje | 924.969 | 173.390 | 1.014.035 | 2.112.394 | 66.217 | 2.178.611 |
| Črpanje | -126.665 | -28.949 | -372.970 | -528.584 | -1.521.284 | -2.049.868 |
| Odprava | -53.208 | -4.685 | 0 | -57.893 | -3.856.370 | -3.914.263 |
| Diskontiranje | | | | | | |
| Stanje 31. decembra 2020 | 4.876.150 | 863.101 | 1.601.811 | 7.341.062 | 10.601.960 | 17.943.022 |
| Spremembe v letu: | | | | | | |
| Oblikovanje | 0 | 0 | 252.670 | 252.670 | 0 | 252.670 |
| Črpanje | 0 | 0 | -251.101 | -251.101 | 0 | -251.101 |
| Stanje 31. marca 2021 | 4.876.150 | 863.101 | 1.603.380 | 7.342.631 | 10.601.960 | 17.944.591 |

Program z določenimi prispevki se nanaša na obveznosti iz naslova pozaposlitvenih zaslužkov (enkratna izplačila ob upokojitvi). Skladno z 92. členom MRS 37 – Rezervacije, pogojne obveznosti in pogojna sredstva družba/Skupina ne razkriva informacij o pravnih obvezah, saj bi njihovo razkritje lahko ustvarilo sodbo o položaju družbe v sporu z drugimi strankami.

Odloženi prihodki

| (v evrih) | Luka Koper, d. d. | | Skupina Luka Koper | |
|--|-------------------|-------------------|--------------------|-------------------|
| | 31. 3. 2021 | 31. 12. 2020 | 31. 3. 2021 | 31. 12. 2020 |
| Nekratkoročno odloženi prihodki za redno vzdrževanje | 20.020.355 | 19.973.192 | 20.020.355 | 19.973.192 |
| Prejeta nepovratna sredstva | 4.125.390 | 4.180.114 | 4.294.607 | 4.319.834 |
| Drugi nekratkoročno odloženi prihodki | 0 | 0 | 1.217.990 | 1.244.138 |
| Skupaj | 24.145.745 | 24.153.306 | 25.532.952 | 25.537.164 |

Skladno s koncesijsko pogodbo obvladujoča družba med nekratkoročno odloženimi prihodki izkazuje odložene prihodke za redno vzdrževanje, saj ima pravico in obveznost zaračunavati pristaniške pristojbine, ki so prihodek, namenjen pokrivanju stroškov opravljanja gospodarske javne službe rednega vzdrževanja pristaniške infrastrukture, namenjene za javni promet. Za letni presežek prihodkov nad stroški družba oblikuje nekratkoročno odložene prihodke za pokrivanje stroškov gospodarske javne službe rednega vzdrževanja pristaniške infrastrukture v prihodnjih letih. Če bi stroški presegali prihodke, bi družba nekratkoročno odložene prihodke črpala.

Prejeta nepovratna sredstva se nanašajo na vnaprej prejeta plačila iz naslova nepovratnih sredstev za vlaganja v evropske razvojne projekte, ki jih izkazuje obvladujoča družba, in se črpajo skladno z življenjsko dobo sredstev ter na zadržane prispevke plač zaposlenih v invalidskem podjetju Luka Koper INPO, d. o. o, in sicer gre za prispevke za pokojninsko in invalidsko zavarovanje, zdravstveno zavarovanje ter porodniško varstvo. Sredstva so se črpala skladno z Zakonom o zaposlitveni rehabilitaciji in zaposlovanju invalidov za pokrivanje stroškov plač invalidov v višini 75 odstotkov ter za stroške zaposlitve osebja za čas, ki ga porabijo za pomoč invalidom.

Drugi nekratkoročno odloženi prihodki Skupine predstavljajo nekratkoročno odložene prihodke, namenjene pokrivanju stroškov amortizacije osnovnih sredstev.

Nekratkoročna posojila

| (v evrih) | Luka Koper, d. d. | | Skupina Luka Koper | |
|--|-------------------|-------------------|--------------------|-------------------|
| | 31. 3. 2021 | 31. 12. 2020 | 31. 3. 2021 | 31. 12. 2020 |
| Nekratkoročna posojila, dobljena pri bankah v državi | 46.776.125 | 48.832.648 | 46.776.125 | 48.832.648 |
| Nekratkoročna posojila, dobljena pri bankah v tujini | 21.803.279 | 22.377.049 | 21.803.279 | 22.377.049 |
| Skupaj | 68.579.404 | 71.209.697 | 68.579.404 | 71.209.697 |

Kratkoročna posojila

| (v evrih) | Luka Koper, d. d. | | Skupina Luka Koper | |
|--|-------------------|-------------------|--------------------|-------------------|
| | 31. 3. 2021 | 31. 12. 2020 | 31. 3. 2021 | 31. 12. 2020 |
| Kratkoročna posojila, dobljena pri bankah v državi | 8.226.093 | 8.226.093 | 8.226.093 | 8.226.093 |
| Kratkoročna posojila, dobljena pri bankah v tujini | 2.295.082 | 2.295.082 | 2.295.082 | 2.295.082 |
| Skupaj | 10.521.175 | 10.521.175 | 10.521.175 | 10.521.175 |

Poslovne in druge obveznosti

| (v evrih) | Luka Koper, d. d. | | Skupina Luka Koper | |
|---|-------------------|-------------------|--------------------|-------------------|
| | 31. 3. 2021 | 31. 12. 2020 | 31. 3. 2021 | 31. 12. 2020 |
| Kratkoročne obveznosti do dobaviteljev v državi | 28.797.148 | 25.082.261 | 29.107.445 | 25.531.535 |
| Kratkoročne obveznosti do dobaviteljev v tujini | 2.129.309 | 1.989.153 | 2.140.403 | 2.001.599 |
| Kratkoročne obveznosti do družb v Skupini | 584.544 | 458.275 | 0 | 0 |
| Kratkoročne obveznosti do pridruženih družb | 114.420 | 80.001 | 114.420 | 80.001 |
| Kratkoročne obveznosti na podlagi predujmov | 3.492.439 | 2.107.839 | 3.670.556 | 2.275.607 |
| Kratkoročne obveznosti do zaposlencev | 5.668.036 | 5.386.484 | 6.028.279 | 5.787.314 |
| Kratkoročne obveznosti do države in drugih institucij | 34.635 | 1.175 | 97.273 | 14.223 |
| Kratkoročne poslovne obveznosti | 40.820.531 | 35.105.188 | 41.158.376 | 35.690.279 |
| Druge poslovne obveznosti | 9.276.733 | 3.727.681 | 9.767.027 | 4.044.024 |
| Skupaj | 50.097.264 | 38.832.869 | 50.925.403 | 39.734.303 |

Kratkoročne poslovne obveznosti so se povečale predvsem zaradi višjega zneska obračunanih trošarin na energente, ki se izkazujejo v postavki kratkoročne obveznosti do dobaviteljev v državi ter prejetih plačanih varščin s strani poslovnih partnerjev s katerimi posluje obvladujoča družba izkazanih v postavki kratkoročne obveznosti na podlagi predujmov.

Druge poslovne obveznosti se nanašajo predvsem na vnaprej vračunanane stroške za skupinsko delovno uspešnost, obresti za najeta posojila, stroške za nagrade po individualnih pogodbah, stroške za neizkoriščene dopuste ter vnaprej vračunanane stroške za neprejete račune. Vnaprej vračunani stroški so med letom višji, saj se nekatere kategorije vnaprej vračunanih stroškov, ki se jih med letom vračunava, ob koncu poslovnega leta črpa.

Pogojne obveznosti

| (v evrih) | Luka Koper, d. d. | | Skupina Luka Koper | |
|------------------------------------|-------------------|-------------------|--------------------|-------------------|
| | 31. 3. 2021 | 31. 12. 2020 | 31. 3. 2021 | 31. 12. 2020 |
| Dane garancije | 3.110.000 | 3.110.000 | 3.386.323 | 3.436.709 |
| Dana poročstva | 2.257.046 | 2.385.931 | 2.257.046 | 2.385.931 |
| Pogojne obveznosti iz naslova tožb | 23.885.363 | 21.859.545 | 23.885.363 | 21.859.545 |
| Skupaj pogojne obveznosti | 29.252.410 | 27.355.476 | 29.528.733 | 27.682.185 |

Skladno z 92. členom MRS 37 – Rezervacije, pogojne obveznosti in pogojna sredstva družba/Skupina ne razkriva informacij o pogojnih obveznostih iz naslova tožb, saj bi njihovo razkritje lahko ustvarilo sodbo o položaju družbe v sporu z drugimi strankami.

Posli s povezanimi osebami

Posli z Republiko Slovenijo

Posli med Luko Koper, d. d./Skupino Luka Koper in Republiko Slovenijo

| (v evrih) | Luka Koper, d. d. | | | | Skupina Luka Koper | | | |
|---|-------------------|------------------|------------------|------------------|--------------------|------------------|------------------|------------------|
| | Stroški/ | | Stroški/ | | Stroški/ | | Stroški/ | |
| | Plačila v | odhodki v | Plačila v | odhodki v | Plačila v | odhodki v | Plačila v | odhodki v |
| | obdobju | obdobju | obdobju | obdobju | obdobju | obdobju | obdobju | obdobju |
| | 1-3 2021 | 1-3 2021 | 1-3 2020 | 1-3 2020 | 1-3 2021 | 1-3 2021 | 1-3 2020 | 1-3 2020 |
| Koncesija in vodno povračilo | 1.910.823 | 1.922.196 | 1.789.154 | 1.836.048 | 1.910.823 | 1.922.196 | 1.789.154 | 1.836.048 |
| Taksa na pretovor | 1.081.960 | 1.258.454 | 1.200.143 | 1.272.223 | 1.081.960 | 1.258.454 | 1.200.143 | 1.272.223 |
| Davek od dohodka pravnih oseb (davek in akontacije) | 1.741.590 | 1.567.676 | 3.035.862 | 1.353.808 | 1.764.939 | 1.589.321 | 3.067.448 | 1.374.684 |
| Ostali davki in prispevki | 2.194.186 | 2.478.393 | 2.295.173 | 2.281.263 | 2.256.501 | 2.666.450 | 2.361.800 | 2.472.674 |
| Skupaj | 6.928.559 | 7.226.719 | 8.320.332 | 6.743.342 | 7.014.223 | 7.436.421 | 8.418.545 | 6.955.629 |

Drugih poslov z Republiko Slovenijo družba/Skupina ni imela.

Posli z družbami, kjer ima država neposredno prevladujoči vpliv

Z lastniki povezane družbe so tiste družbe, v katerih imata Republika Slovenija in SDH skupaj neposredno najmanj 20-odstotni lastniški delež. Seznam teh družb je objavljen na spletni strani SDH (<https://www.sdh.si/sl-si/upravljanje-nalozb/seznam-nalozb>).

Družba Luka Koper, d. d.

Družba Luka Koper, d. d., je v treh mesecih leta 2021 z družbami, kjer ima država neposredno prevladujoč vpliv, opravila iz naslova prodaje tem družbam, transakcij v višini 2.505.453 evrov in iz naslova nabave v višini 2.320.824 evrov. Večina prodaje se je nanašala na storitve, povezane s pristaniško dejavnostjo, medtem ko večje nabave predstavljajo stroški železniškega transporta, nabava energije ter stroški zavarovanj. Na dan 31. marca 2021 je družba Luka Koper, d. d., do teh družb izkazovala za 1.064.523 evrov terjatev in 19.378.992 evrov obveznosti. Glavnino obveznosti predstavlja posojilo, prejeta s strani SID – Slovenske izvozne in razvojne banke, d. d., ki je bilo najeto pod tržnimi pogoji.

Skupina Luka Koper

Skupina Luka Koper je v treh mesecih leta 2021 z družbami, kjer ima država neposredno prevladujoč vpliv, opravila iz naslova prodaje tem družbam, transakcij v višini 2.513.121 evrov in iz naslova nabave v višini 2.344.353 evrov. Večina prodaje se je nanašala na storitve, povezane s pristaniško dejavnostjo, večje nabave pa predstavljajo še stroški železniškega transporta, nabava energije ter stroški zavarovanj. Na dan 31. marca 2021 je Skupina Luka Koper do teh družb izkazovala za 1.111.066 evrov terjatev in 19.388.396 evrov obveznosti. Glavnino obveznosti predstavlja najeto posojilo obvladujoče družbe, prejeta s strani SID – Slovenske izvozne in razvojne banke, d. d.

Posli s fizičnimi osebami

V obdobju od januarja do marca 2021 družba/Skupina ni imela poslov s člani uprave in člani nadzornega sveta.

Finančni instrumenti in obvladovanje finančnih tveganj

Med finančna tveganja družbe/Skupine spadajo:

1. tveganje spremembe poštene vrednosti,
2. tveganje spremembe obrestne mere,
3. likvidnostno tveganje,
4. tveganje spremembe deviznega tečaja,
5. kreditno tveganje in
6. tveganje ustrezne kapitalske strukture.

V družbi/Skupini je obvladovanje finančnih tveganj organizacijsko zasnovano v okviru področja financ in računovodstva, ker se vodenje računovodstva odvisnim družbam izvaja znotraj obvladujoče družbe. V sedanjem gospodarskem okolju je napovedovanje prihodnjih finančnih kategorij zelo zahtevno in eksterno vnaša v načrtovane kategorije višjo stopnjo variabilnosti, s tem pa posledično višjo stopnjo tveganja. Družba/Skupina ima zato uveden poostren nadzor nad posameznimi finančnimi kategorijami.

1. Obvladovanje tveganj spremembe poštene vrednosti

Družba Luka Koper, d. d.

Družba je na dan 31. marca 2021 imela 7,7 odstotka svojih sredstev naloženih v finančne naložbe, vrednotene po pošteni vrednosti (zadnji dan predhodnega leta 7,7 odstotka). Tveganje poštene vrednosti se pri naložbah v vrednostne papirje kaže v nihanju borznih tečajev, ki vpliva na vrednost teh sredstev in posledično na rezultat ob njihovi odsvojitvi, medtem ko pri naložbah v deleže družb obstaja tveganje, da prodajna vrednost ne bi bila enaka vrednosti transakcije na trgu. To vrsto tveganja je družba prepoznala pri naložbah v tržne vrednostne papirje slovenskih podjetij ter pri naložbah v deleže.

Vrednost nekratkoročnih finančnih naložb, vrednotenih po pošteni vrednosti je tako na dan 31. marca leta 2021 znašala 44.223.149 evrov.

Analize občutljivosti finančnih naložb po pošteni vrednosti družba, zaradi nepomembnosti finančnih naložb po pošteni vrednosti, ki so uvrščene v 3. raven, ne razkriva.

Hierarhija poštene vrednosti

| (v evrih) | Knjigovodska vrednost na dan 31. 3. 2021 | Poštena vrednost na dan 31. 3. 2021 | Neposredna vrednost na borznih trgih (1. raven) | Vrednost določena na podlagi primerljivih tržnih podatkov (2. raven) | Vrednosti ni mogoče pridobiti iz tržnih podatkov (3. raven) |
|--|--|-------------------------------------|---|--|---|
| Nekratkoročna finančna sredstva | | | | | |
| Druge delnice in deleži* | 45.688.155 | 45.688.155 | 44.776.170 | 0 | 911.985 |
| Nekratkoročno dana posojila** | 2.940 | 2.940 | 0 | 0 | 2.940 |
| Nekratkoročne poslovne terjatve** | 41.093 | 41.093 | 0 | 0 | 41.093 |
| Kratkoročna finančna sredstva | | | | | |
| Kratkoročno dana posojila** | 1.550 | 1.550 | 0 | 0 | 1.550 |
| Nekratkoročne finančne obveznosti | | | | | |
| Nekratkoročna posojila** | 68.579.404 | 68.579.404 | 0 | 0 | 68.579.404 |
| Nekratkoročne poslovne obveznosti** | 113.062 | 113.062 | 0 | 0 | 113.062 |
| Nekratkoročne finančne obveznosti | | | | | |
| Kratkoročna posojila** | 10.521.175 | 10.521.175 | 0 | 0 | 10.521.175 |
| Druge kratkoročne finančne obveznosti** | 58.483 | 58.483 | 0 | 0 | 58.483 |

*merjene po pošteni vrednosti, **predstavljene po pošteni vrednosti

| (v evrih) | Knjigovodska vrednost na dan 31. 12. 2020 | Poštena vrednost na dan 31. 12. 2020 | Neposredna vrednost na borznih trgih (1. raven) | Vrednost določena na podlagi primerljivih tržnih podatkov (2. raven) | Vrednosti ni mogoče pridobiti iz tržnih podatkov (3. raven) |
|--|---|--------------------------------------|---|--|---|
| Nekratkoročna finančna sredstva | | | | | |
| Druge delnice in deleži * | 44.223.149 | 44.223.149 | 43.311.164 | 0 | 911.985 |
| Nekratkoročno dana posojila** | 3.336 | 3.336 | 0 | 0 | 3.336 |
| Nekratkoročne poslovne terjatve** | 41.088 | 41.088 | 0 | 0 | 41.088 |
| Kratkoročna finančna sredstva | | | | | |
| Kratkoročno dana posojila** | 1.824 | 1.824 | 0 | 0 | 1.824 |
| Nekratkoročne finančne obveznosti | | | | | |
| Nekratkoročna posojila** | 71.209.697 | 71.209.697 | 0 | 0 | 71.209.697 |
| Nekratkoročne poslovne obveznosti** | 115.195 | 115.195 | 0 | 0 | 115.195 |
| Kratkoročne finančne obveznosti | | | | | |
| Kratkoročna posojila** | 10.521.175 | 10.521.175 | 0 | 0 | 10.521.175 |
| Druge kratkoročne finančne obveznosti** | 61.363 | 61.363 | 0 | 0 | 61.363 |

*merjene po pošteni vrednosti, **predstavljene po pošteni vrednosti

Knjigovodska vrednost terjatev in kratkoročnih obveznosti predstavlja dober približek poštene vrednosti, zato jih družba ne razkriva v zgornji tabeli.

Delnice in deleži, merjeni po pošteni vrednosti, so bili vrednoteni po uradno objavljenih veljavnih tečajih Ljubljanske borze in tečajnice vzajemnih skladov.

Za izračun vrednosti 3. ravni postavke Druge delnice in deleži družba uporabi podatke, ki so ji na voljo, na način, da primerja vrednosti naložbe, ki jo družba izkazuje v poslovnih knjigah, s sorazmerno vrednostjo v deležu kapitala naložbene družbe na datum bilance.

Skupina Luka Koper

Skupina je na dan 31. marca 2021 imela 7,8 odstotka svojih sredstev naloženih v finančne naložbe, vrednotene po pošteni vrednosti (zadnji dan predhodnega leta 7,8 odstotka). Tveganje poštene vrednosti se pri naložbah v vrednostne papirje kaže v nihanju borznih tečajev, ki vpliva na vrednost teh sredstev in posledično na rezultat ob njihovi odsvojitvi, medtem ko pri naložbah v deleže družb obstaja tveganje, da prodajna vrednost ne bi bila enaka vrednosti transakcije na trgu. To vrsto tveganja je Skupina prepoznala pri naložbah v tržne vrednostne papirje slovenskih podjetij ter pri naložbah v deleže.

Vrednost nekratkoročnih finančnih naložb, vrednotenih po pošteni vrednosti je tako na dan 31. marca 2021 znašala 48.882.020 evrov.

Analize občutljivosti finančnih naložb po pošteni vrednosti Skupina, zaradi nepomembnosti finančnih naložb po pošteni vrednosti, ki so uvrščene v 3. raven, ne razkriva.

Hierarhija poštene vrednosti

| (v evrih) | Knjigovodska vrednost na dan 31. 3. 2021 | Poštena vrednost na dan 31. 3. 2021 | Neposredna vrednost na borznih trgih (1. raven) | Vrednost določena na podlagi primerljivih tržnih podatkov (2. raven) | Vrednosti ni mogoče pridobiti iz tržnih podatkov (3. raven) |
|--|--|-------------------------------------|---|--|---|
| Nekratkoročna finančna sredstva | | | | | |
| Druge delnice in deleži* | 48.882.020 | 48.882.020 | 45.484.260 | 0 | 3.397.760 |
| Nekratkoročno dana posojila** | 8.470 | 8.470 | 0 | 0 | 8.470 |
| Nekratkoročne poslovne terjatve** | 31.402 | 31.402 | 0 | 0 | 31.402 |
| Kratkoročna finančna sredstva | | | | | |
| Kratkoročno dana posojila** | 1.550 | 1.550 | 0 | 0 | 1.550 |
| Nekratkoročne finančne obveznosti | | | | | |
| Nekratkoročna posojila** | 68.579.404 | 68.579.404 | 0 | 0 | 68.579.404 |
| Nekratkoročne poslovne obveznosti** | 143.806 | 143.806 | 0 | 0 | 143.806 |
| Nekratkoročne finančne obveznosti | | | | | |
| Kratkoročna posojila** | 10.521.175 | 10.521.175 | 0 | 0 | 10.521.175 |
| Druge kratkoročne finančne obveznosti** | 58.483 | 58.483 | 0 | 0 | 58.483 |

*merjene po poštenu vrednosti, **predstavljene po poštenu vrednosti

| (v evrih) | Knjigovodska vrednost na dan 31. 12. 2020 | Poštena vrednost na dan 31. 12. 2020 | Neposredna vrednost na borznih trgih (1. raven) | Vrednost določena na podlagi primerljivih tržnih podatkov (2. raven) | Vrednosti ni mogoče pridobiti iz tržnih podatkov (3. raven) |
|--|---|--------------------------------------|---|--|---|
| Nekratkoročna finančna sredstva | | | | | |
| Druge delnice in deleži * | 47.423.171 | 47.423.171 | 44.025.411 | 0 | 3.397.760 |
| Nekratkoročno dana posojila** | 8.866 | 8.866 | 0 | 0 | 8.866 |
| Nekratkoročne poslovne terjatve** | 31.397 | 31.397 | 0 | 0 | 31.397 |
| Kratkoročna finančna sredstva | | | | | |
| Kratkoročno dana posojila** | 1.824 | 1.824 | 0 | 0 | 1.824 |
| Nekratkoročne finančne obveznosti | | | | | |
| Nekratkoročna posojila** | 71.209.697 | 142.419.394 | 0 | 71.209.697 | 71.209.697 |
| Nekratkoročne poslovne obveznosti** | 145.939 | 291.878 | 0 | 145.939 | 145.939 |
| Kratkoročne finančne obveznosti | | | | | |
| Kratkoročna posojila** | 10.521.175 | 21.042.350 | 0 | 10.521.175 | 10.521.175 |
| Druge kratkoročne finančne obveznosti** | 61.363 | 61.363 | 0 | 0 | 61.363 |

*merjene po poštenu vrednosti, **predstavljene po poštenu vrednosti

Knjigovodska vrednost kratkoročnih terjatev in kratkoročnih obveznosti predstavlja dober približek poštene vrednosti, zato jih Skupina ne razkriva v zgornji tabeli.

Delnice in deleži, merjeni po pošteni vrednosti, so bili vrednoteni po uradno objavljenih veljavnih tečajih Ljubljanske borze in tečajnice vzajemnih skladov.

Za izračun vrednosti 3. ravni družba/Skupina uporabi podatke, ki so ji na voljo na način, da primerja vrednost naložbe, ki jo družba/Skupina izkazuje v poslovnih knjigah s sorazmerno vrednostjo v deležu kapitala naložbene družbe na datum bilance.

2. Obvladovanje tveganja spremembe obrestnih mer

Zaradi strukture finančnih obveznosti se družba/Skupina srečuje tudi z obrestnim tveganjem, saj lahko nepričakovana rast variabilnih obrestnih mer negativno vpliva na načrtovane poslovne rezultate.

Družba Luka Koper, d. d.

Odstotek finančnih obveznosti (brez drugih finančnih obveznosti) se je v celotni strukturi obveznosti do virov sredstev v družbi znižal s prvotnih 14,3 odstotka v letu 2020 na 13,4 odstotka na dan 31. marca 2021. Učinek morebitnih sprememb variabilnih obrestnih mer na prihodnji čisti poslovni izid po davkih je prikazan v tabeli, ki sledi.

Morebitna sprememba variabilnih obrestnih mer bi za družbo lahko imela vpliv na 53,7 odstotka vseh posojil (na zadnji dan predhodnega leta 53,7 odstotka); preostalih 46,3 odstotka prejetih posojil je bilo sklenjenih s fiksno obrestno mero.

Pregled izpostavljenosti

| (v evrih) | 31. 3. 2021 | Izpostavljenost 31. 3. 2020 | 31. 12. 2020 | Izpostavljenost 31. 12. 2020 |
|--|-------------------|--------------------------------|-------------------|---------------------------------|
| Prejeta posojila po variabilni obrestni meri (brez obrestne zaščite) | 42.473.361 | 53,7% | 43.922.131 | 53,7% |
| Prejeta posojila po nominalni obrestni | 36.627.218 | 46,3% | 37.808.741 | 46,3% |
| Skupaj | 79.100.579 | 100,0% | 81.730.872 | 100,0% |

Analiza občutljivosti bančnih posojil glede na spremembo variabilnih obrestnih mer:

| (v evrih) | Nezaščitena bančna posojila po variabilni obrestni meri | Porast za 15 bazičnih točk | Porast za 25 bazičnih točk | Porast za 50 bazičnih točk |
|--|--|-------------------------------|-------------------------------|-------------------------------|
| Stanje na dan 31. 3. 2021 | | | | |
| 3M EURIBOR | 42.473.361 | 36.148 | 60.246 | 120.492 |
| Skupni učinek na obrestne odhodke | 42.473.361 | 36.148 | 60.246 | 120.492 |
| Stanje na dan 31. 12. 2020 | | | | |
| 3M EURIBOR | 43.922.131 | 38.008 | 61.680 | 123.361 |
| Skupni učinek na obrestne odhodke | 43.922.131 | 38.008 | 61.680 | 123.361 |

Analiza občutljivosti bančnih posojil na spremembe variabilnih obrestnih mer je bila narejena ob predpostavki morebitne rasti obrestnih mer v višini 15, 25 in 50 bazičnih točk. Na dan 31. marca 2021 je imela družba vsa posojila, vezana na gibanje trimesečnega euriborja, nezavarovana pred obrestnim tveganjem.

Skupina Luka Koper

Odstotek finančnih obveznosti (brez drugih finančnih obveznosti) se je v celotni strukturi obveznosti do virov sredstev v Skupini znižal s prvotnih 13,5 odstotka v letu 2020 na 12,6 odstotka na dan 31. marca 2021. Učinek morebitnih sprememb variabilnih obrestnih mer na prihodnji čisti poslovni izid po davkih je prikazan v tabeli, ki sledi.

Morebitna sprememba variabilnih obrestnih mer bi za Skupino lahko imela vpliv na 53,7 odstotka vseh posojil (na zadnji dan predhodnega leta 53,7 odstotka); preostalih 46,3 odstotka prejetih posojil je bilo sklenjenih s fiksno obrestno mero.

Pregled izpostavljenosti

| (v evrih) | 31. 3. 2021 | Izpostavljenost 31. 3. 2020 | 31. 12. 2020 | Izpostavljenost 31. 12. 2020 |
|--|-------------------|--------------------------------|-------------------|---------------------------------|
| Prejeta posojila po variabilni obrestni meri (brez obrestne zaščite) | 42.473.361 | 53,7% | 43.922.131 | 53,7% |
| Prejeta posojila po nominalni obrestni meri | 36.627.218 | 46,3% | 37.808.741 | 46,3% |
| Skupaj | 79.100.579 | 100,0% | 81.730.872 | 100,0% |

Analiza občutljivosti bančnih posojil glede na spremembo variabilnih obrestnih mer:

| (v evrih) | Nezaščitena bančna posojila po variabilni obrestni meri | Porast za 15 bazičnih točk | Porast za 25 bazičnih točk | Porast za 50 bazičnih točk |
|--|--|-------------------------------|-------------------------------|-------------------------------|
| Stanje na dan 31. 3. 2021 | | | | |
| 3M EURIBOR | 42.473.361 | 36.148 | 60.246 | 123.361 |
| Skupni učinek na obrestne odhodke | 42.473.361 | 36.148 | 60.246 | 123.361 |
| Stanje na dan 31. 12. 2020 | | | | |
| 3M EURIBOR | 43.922.131 | 37.008 | 61.680 | 123.361 |
| Skupni učinek na obrestne odhodke | 43.922.131 | 37.008 | 61.680 | 123.361 |

Analiza občutljivosti bančnih posojil na spremembe variabilnih obrestnih mer je bila narejena ob predpostavki morebitne rasti obrestnih mer v višini 15, 25 in 50 bazičnih točk. Na dan 31. marca 2021 je imela Skupina vsa posojila, vezana na gibanje trimesečnega euriborja, nezavarovana pred obrestnim tveganjem.

3. Obvladovanje likvidnostnega tveganja

Likvidnostno tveganje predstavlja možnost, da družba/Skupina ne bi mogla poravnati obveznosti ob zapadlosti. Družba/Skupina obvladuje likvidnostno tveganje z rednim načrtovanjem denarnih tokov za različne ročnosti. Preventivno deluje na področju preprečevanja zamud kupcev, predvsem z rednim spremljanjem in takojšnjim odzivom na zamude pri plačilih; dodaten ukrep predstavljajo obračuni zamudnih obresti, zasnovani na vodenju enotne politike do kupcev.

| Luka Koper, d. d. | | | | | | |
|------------------------------------|-------------------|--------------------|-------------------|-------------------|-------------------|--------------------|
| (v evrih) | Do 3 mesece | Od 3 do 12 mesecev | Od 1 do 2 let | Od 3 do 5 let | Nad 5 let | Skupaj |
| 31. 3. 2021 | | | | | | |
| Posojila in krediti* | 2.630.294 | 7.890.881 | 10.521.175 | 31.563.524 | 26.494.705 | 79.100.578 |
| Predvidene obresti od vseh posojil | 117.693 | 332.298 | 383.505 | 746.976 | 231.464 | 1.811.936 |
| Obveznosti iz najemov | 89.164 | 122.468 | 79.079 | 165.273 | 0 | 455.984 |
| Druge finančne obveznosti | 689.713 | 0 | 0 | 0 | 0 | 689.713 |
| Kratkoročne poslovne obveznosti | 37.328.092 | 0 | 0 | 0 | 0 | 37.328.092 |
| Druge poslovne obveznosti | 9.276.733 | 0 | 0 | 0 | 0 | 9.276.733 |
| Skupaj | 50.131.688 | 8.345.647 | 10.983.759 | 32.475.772 | 26.726.170 | 128.663.036 |
| 31. 12. 2020 | | | | | | |
| Posojila in krediti* | 2.630.294 | 7.890.881 | 10.521.175 | 31.563.524 | 29.124.999 | 81.730.872 |
| Predvidene obresti od vseh posojil | 123.602 | 345.224 | 399.489 | 795.343 | 268.843 | 1.932.501 |
| Obveznosti iz najemov | 76.240 | 152.598 | 80.048 | 182.849 | 0 | 491.735 |
| Druge finančne obveznosti | 101.831 | 0 | 0 | 0 | 0 | 101.831 |
| Kratkoročne poslovne obveznosti | 32.997.349 | 0 | 0 | 0 | 0 | 32.997.349 |
| Druge poslovne obveznosti | 3.727.681 | 0 | 0 | 0 | 0 | 3.727.681 |
| Skupaj | 39.656.996 | 8.388.703 | 11.000.712 | 32.541.716 | 29.393.842 | 120.981.969 |

*V postavki so zajeta tudi posojila odvisnih družb

| Skupina Luka Koper | | | | | | |
|------------------------------------|-------------------|--------------------|-------------------|-------------------|-------------------|--------------------|
| (v evrih) | Do 3 mesece | Od 3 do 12 mesecev | Od 1 do 2 let | Od 3 do 5 let | Nad 5 let | Skupaj |
| 31. 3. 2021 | | | | | | |
| Posojila in krediti | 2.630.294 | 7.890.881 | 10.521.175 | 31.563.524 | 26.494.705 | 79.100.578 |
| Predvidene obresti od vseh posojil | 117.693 | 332.298 | 383.505 | 746.976 | 231.464 | 1.811.936 |
| Obveznosti iz najemov | 93.192 | 114.085 | 79.563 | 165.273 | 0 | 452.113 |
| Druge finančne obveznosti | 689.713 | 0 | 0 | 0 | 0 | 689.713 |
| Kratkoročne poslovne obveznosti | 37.487.820 | 0 | 0 | 0 | 0 | 37.487.820 |
| Druge poslovne obveznosti | 9.767.027 | 0 | 0 | 0 | 0 | 9.767.027 |
| Skupaj | 50.785.739 | 8.337.263 | 10.984.242 | 32.475.772 | 26.726.169 | 129.309.186 |
| 31. 12. 2020 | | | | | | |
| Posojila in krediti | 2.630.294 | 7.890.881 | 10.521.175 | 31.563.524 | 29.124.999 | 81.730.872 |
| Predvidene obresti od vseh posojil | 123.602 | 345.224 | 399.489 | 795.343 | 268.843 | 1.932.501 |
| Obveznosti iz najemov | 93.763 | 187.198 | 82.116 | 182.849 | 0 | 545.926 |
| Druge finančne obveznosti | 101.831 | 0 | 0 | 0 | 0 | 101.831 |
| Kratkoročne poslovne obveznosti | 33.414.672 | 0 | 0 | 0 | 0 | 33.414.672 |
| Druge poslovne obveznosti | 4.044.024 | 0 | 0 | 0 | 0 | 4.044.024 |
| Skupaj | 40.408.185 | 8.423.303 | 11.002.779 | 32.541.716 | 29.393.842 | 121.769.825 |

4. Obvladovanje valutnega tveganja

Izhodiščno tveganje spremembe valutnega tečaja izhaja iz terjatev do kupcev, nominiranih v ameriških dolarjih (USD). V preteklih letih je družbi/Skupini uspelo bistveno znižati fakturirano realizacijo v ameriških dolarjih do te mere, da so terjatve, nominirane v ameriških dolarjih, zanemarljive, zato se družba ni odločila za ščitenje te postavke.

5. Obvladovanje kreditnega tveganja

Obvladovanje tveganja neizpolnitve pogodbenih obveznosti nasprotne stranke – tako imenovanega kreditnega tveganja – je v zadnjih letih pridobilo večji pomen. Neplačila kupcev se prenašajo na gospodarske subjekte z verižno reakcijo, kar bistveno poslabša oceno verjetnosti pravočasnih prilivov in ustvarja dodatne stroške financiranja poslovanja, zato je družba/Skupina v zadnjih letih pospešila aktivnosti na področju izterjave in še dosledneje spremlja zapadle terjatve kupcev. Pri kupcih, kjer družba/Skupina zazna plačilne težave in nedoslednost pri spoštovanju sprejetih poslovnih dogovorov, se v izogib plačilni nedisciplini vzpostavi avansni način plačila za vse naročene storitve. Na to področje pozitivno vpliva specifična struktura kupcev, saj družba/Skupina pretežno posluje z večjimi družbami, ladjarji, špediterji in agenti, ki vstopajo v poslovni proces družbe/Skupine že vrsto let.

Nekatere vrste terjatev ima družba/Skupina zavarovane z varščinami, ki jih kupcu po plačilu vseh obveznosti ali ob prekinitvi sodelovanja vrne. Med finančnimi naložbami ima dana posojila zavarovana z bianko menicami in drugim (ne)premičnim premoženjem.

| (v evrih) | Luka Koper, d. d. | | Skupina Luka Koper | |
|---------------------------------|-------------------|-------------------|--------------------|-------------------|
| | 31. 3. 2021 | 31. 12. 2020 | 31. 3. 2021 | 31. 12. 2020 |
| Nekratkoročno dana posojila | 2.940 | 3.336 | 8.470 | 8.866 |
| Nekratkoročne poslovne terjatve | 41.093 | 41.088 | 31.402 | 31.397 |
| Kratkoročni depoziti | 0 | 0 | 71.129 | 71.085 |
| Kratkoročno dana posojila | 1.550 | 1.824 | 1.550 | 1.824 |
| Kratkoročne terjatve do kupcev | 42.327.855 | 34.244.648 | 42.661.331 | 34.546.716 |
| Druge terjatve | 2.462.295 | 2.380.899 | 2.650.476 | 2.513.742 |
| Denar in denarni ustrezniki | 36.177.706 | 37.051.470 | 60.371.890 | 61.021.421 |
| Skupaj | 81.013.439 | 73.723.265 | 105.796.248 | 98.195.051 |

6. Obvladovanje tveganja ustrezne kapitalske strukture

Ob identifikaciji optimalne kapitalske strukture si je družba/Skupina za nekratkoročni strateški cilj zastavila ohranitev deleža dolžniških virov v pasivi pod 50 odstotki. Stanje teh na dan 31. marca 2021 v družbi znaša 29,1 odstotka, kar je 0,7 odstotka več kot zadnji dan predhodnega leta, v Skupini pa 27,9 odstotka, kar je 0,6 odstotka več v primerjavi z zadnjim dnem predhodnega leta.

| (v evrih) | Luka Koper, d. d. | | | | Skupina Luka Koper | | | |
|-------------------------------------|--------------------|---------------|--------------------|---------------|--------------------|---------------|--------------------|---------------|
| | 31. 3. 2021 | | 31. 12. 2020 | | 31. 3. 2021 | | 31. 12. 2020 | |
| | v evrih | delež (v %) | v evrih | delež (v %) | v evrih | delež (v %) | v evrih | delež (v %) |
| Kapital | 418.504.513 | 70,9% | 408.951.207 | 71,5% | 451.464.787 | 72,1% | 441.660.686 | 72,7% |
| Nekratkoročne obveznosti | 110.357.187 | 18,7% | 113.014.150 | 19,8% | 112.445.591 | 18,0% | 115.100.788 | 18,9% |
| Kratkoročne obveznosti | 61.519.783 | 10,4% | 49.684.712 | 8,7% | 62.343.566 | 10,0% | 50.638.269 | 8,3% |
| Obveznosti do virov sredstev | 590.381.483 | 100,0% | 571.650.069 | 100,0% | 626.253.944 | 100,0% | 607.399.743 | 100,0% |

20 Izjava o odgovornosti članov uprave družbe

Uprava družbe Luka Koper, d. d., izjavlja, da so nerevidirani ločeni računovodski izkazi družbe Luka Koper, d. d., in nerevidirani konsolidirani računovodski izkazi Skupine Luka Koper za obdobje, ki se je končalo 31. marca 2021, pripravljene tako, da dajejo resničen in pošten prikaz premoženjskega stanja, poslovnih izidov in denarnih tokov družbe Luka Koper, d. d., in Skupine Luka Koper. Pri pripravi zgoščenih izkazov za obdobje januar – marec 2021 so bile uporabljene enake računovodske usmeritve kot pri pripravi letnih računovodskih izkazov družbe Luka Koper, d. d., in Skupine Luka Koper za leto 2020.

Medletni izkazi so za obdobje, ki se je končalo 31. marca 2021, pripravljene v skladu z Mednarodnim računovodskim standardom 34. Medletno računovodsko poročanje, in jih je potrebno brati v povezavi z letnimi računovodskimi izkazi, pripravljenimi za poslovno leto, ki se je končalo 31. decembra 2020. Primerjalni izkazi za leto 2020 so revidirani.

Uprava je odgovorna za izvajanje ukrepov, s katerimi zagotavlja ohranjanje in povečevanje vrednosti premoženja družbe in Skupine Luka Koper, ter za preprečevanje in odkrivanje prevar ter drugih nepravilnosti ter njihovo odpravljanje.

Uprava izjavlja, da so povezane osebe v Skupini Luka Koper med seboj poslovale na osnovi sklenjenih poslov, pri čemer so bile uporabljene tržne cene izdelkov in storitev ter da ni začela poslov s povezanimi osebami, ki bi bili opravljeni pod neobičajnimi pogoji.

Člani uprave:



Dimitrij Zadel

Predsednik uprave



mag. Irma Gubanec

Članica uprave



mag. Metod Podkrižnik

Član uprave



Vojko Rotar

Član uprave – delavski direktor